

РАССМОТРЕНО
Управляющим советом

протокол от 14.06.2015 № 4

Председатель Управляющего совета
каф А. А. Калмыкова

УТВЕРЖДЕНО
решением педагогического совета
31.08.2015 № 1

Директор МОУ ИРМО
«Кудинская средняя
общеобразовательная школа»
И. Г. Поляк
И. Г. Поляк
расшифровка подписи

Приказ от 31.08.2015 № 86/1

**ОСНОВНАЯ ОБРАЗОВАТЕЛЬНАЯ ПРОГРАММА
ОСНОВНОГО ОБЩЕГО ОБРАЗОВАНИЯ
Муниципального общеобразовательного учреждения Иркутского
районного муниципального образования
«Кудинская средняя общеобразовательная школа»**

Срок реализации – 5 лет

д. Куда
2015

Содержание
Основная образовательная программа основного общего образования Муниципального общеобразовательного учреждения Иркутского районного муниципального образования «Кудинская средняя общеобразовательная школа»

1. Целевой раздел	6
1.1 Пояснительная записка	6
1.2 Планируемые результаты освоения обучающимися основной образовательной программы основного общего образования.	10
1.2.1. Общие положения	10
1.2.2. Ведущие целевые установки и основные ожидаемые результаты	12
1.2.3. Планируемые результаты освоения учебных и междисциплинарных программ	15
1.2.3. 1 Формирование универсальных учебных действий	15
1.2.3.2. Формирование ИКТ компетентности обучающихся (метапредметные результаты)	18
1.2.3.3. Основы учебно-исследовательской и проектной деятельности	21
1.2.3.4. Стратегии смыслового чтения и работа с текстом	21
1.2.3.5 Предметные результаты. Русский язык	23
1.2.3.6 Литература	27
1.2.3.7 Иностранный язык (английский)	29
1.2.3.8 История России. Всеобщая история	31
1.2.3.9. Обществознание	33
1.2.3.10. География	37
1.2.3.11 Математика. Алгебра. Геометрия	40
1.2.3.12 Информатика	44
1.2.3.13 Биология	45
1.2.3. 14 Изобразительное искусство	46
1.2.3.15. Музыка	48
1.2.3.16. Технология	49
1.2.3.17. Физическая культура	51
1.2.3.18. Основы безопасности жизнедеятельности	53
1.3 Система оценки достижения планируемых результатов освоения основной образовательной программы основного общего образования	55
1.3.1 Направления и цели оценочной деятельности	55
1.3.2 Объект и содержание оценки	55
1.3.2.1 Особенности оценки личностных результатов	56
1.3.2.2 Особенности оценки метапредметных результатов	57
1.3.2.3 Особенности оценки предметных результатов	58
1.3.4. Система внутришкольного мониторинга образовательных достижений (портфель достижений как инструмент динамики образовательных достижений)	61

1.3.5	Порядок оценки индивидуального итогового проекта проекта обучающегося основной школы	66
2.	Содержательный раздел	70
2.1	Программа развития универсальных учебных действий у обучающихся на уровне основного общего образования	70
2.1.1	Пояснительная записка	70
2.1.2	Описание понятий функционального состава и характеристика УУД и их связи с содержанием отдельных учебных предметов	71
2.1.3	Типовые задачи применения УУД	96
2.1.3.1	Личностные УУД	96
2.1.3.2.	Коммуникативные УУД	97
2.1.3.3.	Познавательные УУД	97
2.1.3.4.	Регулятивные УУД	100
2.1.4.	Описание особенностей реализации основных направлений учебно-исследовательской и проектной деятельности обучающихся, а также форм организации учебно-исследовательской и проектной деятельности в рамках урочной и внеурочной деятельности	100
2.1.5.	Описание содержания, видов и форм организации учебной деятельности по формированию и развитию ИКТ-компетенций	105
2.1.6	Перечень и описание основных элементов ИКТ-компетенций и инструментов их использования	107
2.1.7.	Планируемые результаты развития УУД	108
2.1.7.1	Планируемые результаты формирования и развития компетентности обучающихся в области использования информационно-коммуникационных технологий	112
2.1.8	Виды взаимодействия с учебными, научными и социальными организациями, формы привлечения консультантов, экспертов и научных руководителей	112
2.1.9	Описание условий, обеспечивающих развитие УУД	115
2.1.9.1.	Технологии	115
2.1.9.2	Условия и средства формирования УУД	117
2.1.10	Система оценки деятельности образовательной организации по формированию и развитию универсальных учебных действий у обучающихся	120
2.1.11	Методика и инструментарий мониторинга успешности освоения и применения обучающимися УУД	122
2.2	Основное содержание учебных предметов при получении основного общего образования	166
2.2.1.	Русский язык	165
2.2.2.	Литература	169

72.2.3. Английский язык	184
2.2.4. Математика	189
2.2.5. Алгебра	191
2.2.6. Геометрия	193
2.2.7. Информатика	195
2.2.8. История	198
2.2.9. Обществознание	211
2.2.10 География	215
2.2.11 Биология	224
2.2.12 Физика	227
2.2.13 Химия	231
2.2.14 Музыка	237
2.2.15 ИЗО	240
2.2.16 Технология (девочки)	243
2.2.17 Технология (мальчики)	255
2.2.18 Физическая культура	263
2.2.19 ОБЖ	271
2.2.20 Русская словесность	278
2.2.21 ОДНКНР	283
2.2.22 Черчение	301
2.2.23. Содержание программ внеурочной деятельности	304
2.3 Программа воспитания и социализации обучающихся на ступени основного общего образования	343
2.3.1 Цель и задачи духовно-нравственного воспитания и социализации	344
2.3.2 Приоритетные (базовые) ценности как основа для содержания и воспитания в МОУ ИРМО «Кудинская СОШ»	345
2.3.3 Направления и ценностные основы воспитания и социализации обучающихся	348
2.3.4 Основное содержание, виды деятельности и формы занятий с обучающимися по направлениям духовно-нравственного воспитания и социализации обучающихся	353
2.3.5 Формы индивидуальной и групповой организации профессиональной ориентации обучающихся	369
2.3.6 Этапы организации работы в системе социального воспитания в рамках образовательной организации, совместной деятельности образовательной организации с предприятиями, общественными организациями, в том числе с организациями дополнительного образования	371
2.3.7 Основные формы организации педагогической поддержки социализации	373

обучающихся по каждому из направлений с учетом урочной и внеурочной деятельности, а также формы участия специалистов и социальных партнеров по направлениям социального воспитания	
2.3.8 Описание модели воспитания «Эко/Школы = Здоровье + » формирование экологической культуры и здорового и безопасного образа жизни	385
2.3.9 Описание деятельности организации, осуществляющей образовательную деятельность, в области непрерывного экологического здоровьесберегающего образования обучающихся	396
2.3.10 Система поощрения социальной успешности и проявлений жизненной позиции обучающихся	398
2.3.11 Критерии, показатели эффективности деятельности образовательной организации в части духовно-нравственного развития, воспитания и социализации обучающихся	399
2.3.12 Методика и инструментарий мониторинга эффективности реализации Программы воспитания и социализации обучающихся	402
2.3.13 Планируемые результаты	438
2.4 Программа коррекционной работы	448
Раздел 3. Организационный	451
3.1 Учебный план основного общего образования	451
3.2 План внеурочной деятельности	451
3.3 Календарный учебный график	458
3.4 Условия реализации ООП ООО	459
3.4.1. Кадровые условия реализации ООП ООО	459
3.4.2. Психолого–педагогические условия реализации ООП ООО	473
3.4.3. Финансовое обеспечение реализации ООП ООО	476
3.4.4. Материально – технические условия реализации ООП ООО	478
3.4.5. Информационно – методические условия реализации ООП ООО	485
3.4.6. Обоснования необходимых изменений в имеющихся условиях в соответствии с приоритетами основной образовательной программы основного общего образования	491
3.4.7 Сетевой график (дорожная карта) по формированию необходимой системы условий реализации основной образовательной программы основного общего образования	493
3.4.8 Механизмы достижения целевых ориентиров в системе условий	498
3.4.9 Контроль состояния системы условий	498

1 Целевой раздел

1.1 Пояснительная записка

Основная образовательная программа основного общего образования МОУ ИРМО «Кудинская СОШ» разработана педагогическим коллективом школы в соответствии с ФГОС ООО, Приказ Минобрнауки РФ от 17.12.2010 г. № 189 в ред. Приказа Минобрнауки России от 29.12.2014 № 1644) и с учетом «Примерной основной общеобразовательной программы образовательного учреждения» (одобрена решением Федерального учебно-методического объединения по общему образованию от 8 апреля 2015. Протокол от №1/15, в редакции протокола № 3/15 от 28.10.2015 федерального учебно-методического объединения по общему образованию, размещена <http://fgosreestr.ru/registry/primernaya-osnovnaya-obrazovatel'naya-programma-osnovnogo-obshhego-obrazovaniya-3/>).

ООП ООО разработана в соответствии с положениями Устава школы и локальными актами образовательной организации.

ООП ООО предоставляется для ознакомления родителям, обучающимся, педагогам как основа договора о выполнении обязательств всеми участниками образовательного процесса по достижению качественных результатов на каждом уровне образования.

Данная основная образовательная программа основного общего образования рассчитана на 5 лет (2015-2020гг.)

Цель реализации основной образовательной программы:

- развитие социально и познавательно – активной личности, признающей приоритет здорового образа жизни, что является достижением целевых результатов (предметных, метапредметных и личностных) Стандарта основного общего образования;
- создание условий для развития социально и познавательно – активной личности, признающей приоритет здорового образа жизни, на основе тесного сотрудничества с окружающим социумом.

Для достижения поставленной цели при реализации основной образовательной программы основного общего образования педагогический коллектив школы поставил следующие основные задачи (согласно программе развития «Школа личностного роста» МОУ ИРМО «Кудинская СОШ», 2011-2016 гг):

- сохранение и укрепление физического, психологического и социального здоровья обучающихся, обеспечение их безопасности;
- обновление содержания, методов и технологий обучения и воспитания на основе соблюдения преемственности уровней образования при получении основного общего образования в школе;
- развитие системы профессиональных компетенций педагогов по развитию социально и познавательно активной личности, признающей приоритет здорового образа жизни;
- развитие содержания и форм социального партнерства школы;
- обеспечение доступности получения качественного основного общего образования, достижение планируемых результатов освоения основной образовательной программы основного общего образования всеми обучающимися, в том числе детьми-инвалидами и детьми с ограниченными возможностями здоровья;
- установление требований к воспитанию и социализации обучающихся как части образовательной программы и соответствующему усилению воспитательного потенциала школы, обеспечению индивидуализированного психолого-педагогического сопровождения каждого обучающегося, формированию образовательного базиса, основанного не только на знаниях, но и на соответствующем культурном уровне развития личности, созданию необходимых условий для её самореализации;
- обеспечение и организация эффективного сочетания урочных и внеурочных форм (интеллектуальных и творческих соревнований, проектной и учебно-исследовательской деятельности) организации образовательного процесса;
- участие обучающихся, их родителей (законных представителей), педагогических работников и общественности в проектировании и развитии внутришкольной социальной среды, школьного уклада;
- освоение обучающимися социального опыта, основных социальных ролей, соответствующих ведущей деятельности данного возраста;

- формирование у обучающихся ценностного отношения к нравственным нормам поведения и культуре общения;
- формирование у обучающихся убеждений своей причастности к происходящему в школе, семье, стране (России), формирование российской идентичности;
- формирование у обучающихся рефлексивных умений;
- развитие у обучающихся мотивации к обучению на основе активизации познавательной деятельности;
- формирование у обучающихся готовности к выбору направления своей профессиональной деятельности в соответствии с личными интересами, индивидуальными особенностями и способностями;
- формирование у обучающихся убеждений в здоровом образе жизни как основе личностного и социального успеха;
- формирование у обучающихся умений саморегуляции и управления стрессовыми состояниями;
- развитие у обучающихся экологической культуры;
- совершенствование системы управления, развитие институтов государственно-общественного управления в школе;
- разработка и реализация системы мониторинга, как средства управления развитием школы, совершенствования методов оценки и получения объективной информации о состоянии педагогического процесса;
- развитие материально-технической базы школы, совершенствование дизайна помещений в соответствии с требованиями нового качества образования.

Основные педагогические подходы:

- 1) **Системно-деятельностный подход.** Принцип деятельности заключается в том, что формирование личности обучающегося и продвижение его в развитии осуществляется не тогда, когда он воспринимает знания в готовом виде, а в процессе его собственной деятельности, направленной на «открытие нового знания»:
 - воспитание и развитие качеств личности, отвечающих требованиям информационного общества (толерантность, диалог культур и уважения его многонационального, поликультурного и поликонфессионального состава);
 - формирование соответствующей целям общего образования социальной среды развития обучающихся в системе образования, переход к стратегии социального проектирования и конструирования на основе разработки содержания и технологий образования, определяющих пути и способы достижения желаемого уровня (результата) личностного и познавательного развития обучающихся;
 - ориентацию на достижение цели и основного результата образования – развитие на основе освоения универсальных учебных действий, познания и освоения мира личности обучающегося, его активной учебно-познавательной деятельности, формирование его готовности к саморазвитию и непрерывному образованию;
 - признание решающей роли содержания образования, способов организации образовательной деятельности и учебного сотрудничества в достижении целей личностного и социального развития обучающихся;
 - учёт индивидуальных возрастных, психологических и физиологических особенностей обучающихся, роли, значения видов деятельности и форм общения при построении образовательной деятельности и определении образовательно-воспитательных целей и путей их достижения;
 - разнообразие индивидуальных образовательных траекторий и индивидуального развития каждого обучающегося (включая одарённых детей, детей-инвалидов и детей с ограниченными возможностями здоровья), обеспечивающих рост творческого потенциала, познавательных мотивов, обогащение форм учебного сотрудничества и расширение зоны ближайшего развития.
- 2) **Аксиологический подход** обеспечивает ориентацию личности в общечеловеческих ценностях; формирование оценочной деятельности; рефлексирование оценочной деятельности; корректирование интересов к потребности личности и социума; создание установки на конкретные виды деятельности.
- 3) **Средовой подход** влияет на включенность организации, осуществляющей образовательную деятельность, в окружающую среду и наоборот: семья, профессиональные образовательные организации, другие организации, осуществляющие образовательную деятельность, детские студии, спортивные секции. (Создание совместных образовательных, воспитательных программ, проектов)

Программа соответствует основным принципам государственной политики РФ в области образования:

- 1) **Принцип гуманистической направленности.** Гуманистический характер образования, приоритет общечеловеческих ценностей, жизни и здоровья человека, свободного развития личности. Воспитание гражданственности, трудолюбия, уважения к правам и свободам человека, любви к окружающей природе, Родине, семье.
- 2) **Принцип системности.** Создаётся система образовательной деятельности, в которой устанавливаются взаимосвязи между:
 - Всеми участниками образовательных отношений – обучающимися, педагогами, родителями;
 - Урочной и внеурочной деятельностью;
 - Региональной, муниципальной, общешкольной, классной, индивидуальной системами воспитания и дополнительного образования обучающихся;
 - Основными компонентами организуемой деятельности – целевым, содержательным, оценочно-результативным.
- 3) **Принцип успешности и социальной значимости.** Формирование у детей потребности в достижении успеха. Важно, чтобы достигаемые результаты были не только лично значимыми, но и ценными для окружающих (для одноклассников, школьного коллектива, представителей ближайшего социального окружения образовательной организации).
- 4) **Принцип учета возрастных и индивидуальных особенностей обучающихся.**
- 5) **Принцип единства** федерального культурного и образовательного пространства. Защита и развитие системой образования национальных культур, региональных культурных традиций и особенностей в условиях многонационального государства.
- 6) **Общедоступность** образования, адаптивность системы образования к уровням и особенностям развития и подготовки обучающихся, воспитанников.
- 7) **Светский характер образования** в государственных и муниципальных образовательных организациях.
- 8) **Свобода и плюрализм в образовании.**
- 9) **Демократический, государственно-общественный характер** управления образованием.

Основная образовательная программа формируется с учётом психолого-педагогических особенностей развития детей 11-15 лет, связанных:

- с переходом от учебных действий, характерных для начальной уровня образования и осуществляемых только совместно с классом как учебной общностью и под руководством учителя, к овладению этой учебной деятельностью на уровне основной школы, к новой внутренней позиции обучающегося – направленности на самостоятельный познавательный поиск, постановку учебных целей, освоение и самостоятельное осуществление контрольных и оценочных действий, инициативу в организации учебного сотрудничества;
- с осуществлением качественного преобразования учебных действий моделирования, контроля и оценки и перехода от самостоятельной постановки обучающимися новых учебных задач к развитию способности проектирования собственной учебной деятельности и построению жизненных планов во временной перспективе;
- с формированием научного типа мышления, который ориентирует его на общекультурные образцы, нормы, эталоны и закономерности взаимодействия с окружающим миром;
- с овладением коммуникативными средствами и способами организации кооперации и сотрудничества;
- с изменением формы организации образовательной деятельности и учебного сотрудничества от классно-урочной к лабораторно-семинарской и лекционно-лабораторной исследовательской.
- Переход обучающегося в основную школу совпадает с предкритической фазой развития ребёнка – переходом к кризису младшего подросткового возраста.

Этапы развития	Возраст	Класс	Характерные черты возрастного периода
I этап подросткового развития	11-13 лет	5-7	–начало перехода от детства к взрослости, при котором центральным новообразованием в личности подростка является возникновение и развитие у него самосознания – представления о том, что он уже не ребёнок (чувства взрослости) –внутренняя переориентация подростка с правил и ограничений, связанных с моралью послушания, на

			нормы поведения взрослых
II этап подросткового о развития	14-15 лет	8-9	– бурный, скачкообразный характер развития, т.е. происходящие за сравнительно короткий срок качественные изменения прежних особенностей, интересов и отношений ребёнка, появление субъективных трудностей и переживаний – стремление подростка к общению и совместной деятельности со сверстниками – особая чувствительность к морально-этическому «кодексу товарищества», в котором заданы важнейшие нормы социального поведения взрослого мира – процесс перехода от детства к взрослости, отражающимся в его характеристике как «переходного», «трудного» или «критического» – обострённая восприимчивость к усвоению норм, ценностей и способов поведения, которые существуют в мире взрослых и в их отношениях, порождающие формирование нравственных понятий и убеждений, выработку принципов, моральное развитие личности – сложные поведенческие проявления, вызванные противоречием между потребностью в признании их взрослыми со стороны окружающих и собственная неуверенность в этом (проявляется в разных формах непослушания, сопротивления и протеста) – ост информационных перегрузок и изменение характера и способа общения, социальных взаимодействий (СМИ, телевидение, Интернет)

Учёт особенностей подросткового возраста, успешность и своевременность формирования новообразований познавательной сферы, качеств и свойств личности связывается с активной позицией учителя, а также с адекватностью построения образовательной деятельности и выбора условий и методик обучения.

Объективно необходимое для подготовки к будущей жизни подростка развитие его социальной взрослости требует и от родителей (законных представителей) решения соответствующей задачи воспитания подростка в семье, смены прежнего типа отношений на новый.

Участниками образовательных отношений МОУ ИРМО «Кудинская СОШ» являются:

- ✓ обучающиеся 5-9 классов;
- ✓ родители (или законные представители) обучающихся;
- ✓ педагогические работники (учителя-предметники, классные руководители, социальный педагог, педагог-психолог, педагог-организатор, педагоги дополнительного образования, учитель-логопед);
- ✓ руководящие работники (директор, заместители директора);
- ✓ школьная Рабочая группа по введению ФГОС ООО, школьные методические объединения;
- ✓ другие организации, осуществляющие образовательную деятельность (МОУ ДОД ЦРТДЮ, МОУ ДОД «СЮН»), и социальные партнеры школы (МУК КСК с. Хомутово, 3-АГО, храм Святой Троицы д. Куда, Иркутский драматический академический театр им. Н. П. Охлопкова).

1.2. Планируемые результаты освоения обучающимися основной образовательной программы основного общего образования

1.2.1. Общие положения

Планируемые результаты освоения основной образовательной программы основного общего образования (далее — планируемые результаты) представляют собой систему ведущих целевых установок и ожидаемых результатов освоения всех компонентов, составляющих содержательную основу образовательной программы. Они обеспечивают связь между требованиями Стандарта, образовательным процессом и системой оценки результатов освоения основной образовательной программы основного общего образования (далее — системой оценки), выступая содержательной и критериальной основой для разработки программ учебных предметов, курсов, учебно-методической литературы, с одной стороны, и системы оценки — с другой.

В соответствии с требованиями Стандарта система планируемых результатов — личностных, метапредметных и предметных — устанавливает и описывает классы учебно-познавательных и учебно-практических задач, которые осваивают обучающиеся в ходе обучения, особо выделяя среди них те, которые выносятся на итоговую оценку, в том числе государственную итоговую аттестацию выпускников. Успешное выполнение этих задач требует от обучающихся овладения системой учебных действий (универсальных и специфических для данного учебного предмета: личностных, регулятивных, коммуникативных, познавательных) с учебным материалом, и прежде всего с опорным учебным материалом, служащим основой для последующего обучения.

Фактически личностные, метапредметные и предметные планируемые результаты устанавливают и описывают следующие обобщённые классы учебно-познавательных и учебно-практических задач, предъявляемых обучающимся:

1) учебно-познавательные задачи, направленные на формирование и оценку умений и навыков, способствующих освоению систематических знаний, в том числе:

— *первичному ознакомлению, отработке и осознанию теоретических моделей и понятий (общенаучных и базовых для данной области знания), стандартных алгоритмов и процедур;*

— выявлению и осознанию сущности и особенностей изучаемых объектов, процессов и явлений действительности (природных, социальных, культурных, технических и др.) в соответствии с содержанием конкретного учебного предмета, созданию и использованию моделей изучаемых объектов и процессов, схем;

— *выявлению и анализу существенных и устойчивых связей и отношений между объектами и процессами;*

2) учебно-познавательные задачи, направленные на формирование и оценку навыка самостоятельного приобретения, переноса и интеграции знаний как результата использования знаково-символических средств и/или логических операций сравнения, анализа, синтеза, обобщения, интерпретации, оценки, классификации по родо-видовым признакам, установления аналогий и причинно-следственных связей, построения рассуждений, соотнесения с известным; требующие от обучающихся более глубокого понимания изученного и/или выдвижения новых для них идей, иной точки зрения, создания или исследования новой информации, преобразования известной информации, представления её в новой форме, переноса в иной контекст и т. п.;

3) учебно-практические задачи, направленные на формирование и оценку навыка разрешения проблем/проблемных ситуаций, требующие принятия решения в ситуации неопределённости, например, выбора или разработки оптимального либо наиболее эффективного решения, создания объекта с заданными свойствами, установления закономерностей или «устранения неполадок» и т. п.;

4) учебно-практические задачи, направленные на формирование и оценку навыка сотрудничества, требующие совместной работы в парах или группах с распределением ролей/функций и разделением ответственности за конечный результат;

5) учебно-практические задачи, направленные на формирование и оценку навыка коммуникации, требующие создания письменного или устного текста/высказывания с заданными параметрами: коммуникативной задачей, темой, объёмом, форматом (например, сообщения, комментария, пояснения, призыва, инструкции, текста-описания или текста-рассуждения, формулировки и обоснования гипотезы, устного или письменного заключения, отчёта, оценочного суждения, аргументированного мнения и т. п.);

6) учебно-практические и учебно-познавательные задачи, направленные на формирование и оценку навыка самоорганизации и саморегуляции, наделяющие обучающихся функциями организации выполнения задания: планирования этапов выполнения работы, отслеживания продвижения в выполнении задания, соблюдения графика подготовки и предоставления материалов, поиска необходимых ресурсов, распределения обязанностей и контроля качества выполнения работы;

7) учебно-практические и учебно-познавательные задачи, направленные на формирование и оценку навыка рефлексии, что требует от обучающихся самостоятельной оценки или анализа собственной учебной деятельности с позиций соответствия полученных результатов учебной задаче, целям и способам действий, выявления позитивных и негативных факторов, влияющих на результаты и качество выполнения задания и/или самостоятельной постановки учебных задач (например, что надо изменить, выполнить по-другому, дополнительно узнать и т. п.);

8) учебно-практические и учебно-познавательные задачи, направленные на формирование ценностно-смысловых установок, что требует от обучающихся выражения ценностных суждений и/или своей позиции по обсуждаемой проблеме на основе имеющихся представлений о социальных и/или личностных ценностях, нравственно-этических нормах, эстетических ценностях, а также аргументации (пояснения или комментария) своей позиции или оценки;

9) учебно-практические и учебно-познавательные задачи, направленные на формирование и оценку ИКТ-компетентности обучающихся, требующие педагогически целесообразного использования ИКТ в целях повышения эффективности процесса формирования всех перечисленных выше ключевых навыков (самостоятельного приобретения и переноса знаний, сотрудничества и коммуникации, решения проблем и самоорганизации, рефлексии и ценностно-смысловых ориентаций), а также собственно навыков использования ИКТ.

В соответствии с реализуемой ФГОС ООО деятельностной парадигмой образования система планируемых результатов строится на основе уровневого подхода: выделения ожидаемого уровня актуального развития большинства обучающихся и ближайшей перспективы их развития. Такой подход позволяет определять динамическую картину развития обучающихся, поощрять продвижения обучающихся, выстраивать индивидуальные траектории движения с учётом зоны ближайшего развития ребёнка.

В структуре планируемых результатов выделяются:

1) Ведущие целевые установки и основные ожидаемые результаты основного общего образования, описывающие основной, сущностный вклад каждой изучаемой программы в развитие личности обучающихся, их способностей. Этот блок результатов отражает такие общие цели образования, как формирование ценностно-смысловых установок, развитие интереса, целенаправленное формирование и развитие познавательных потребностей и способностей обучающихся средствами различных предметов. Оценка достижения этой группы планируемых результатов ведётся в ходе процедур, допускающих предоставление и использование исключительно неперсонифицированной информации, а полученные результаты характеризуют эффективность деятельности системы образования на федеральном и региональном уровнях.

2) Планируемые результаты освоения учебных и междисциплинарных программ. Эти результаты приводятся в блоках «Выпускник научится» и «Выпускник получит возможность научиться» к каждому разделу учебной программы. Они описывают примерный круг учебно-познавательных и учебно-практических задач, который предъявляется обучающимся в ходе изучения каждого раздела программы.

Планируемые результаты, отнесенные к блоку «Выпускник научится», ориентируют пользователя в том, достижение каких уровней освоения учебных действий с изучаемым опорным учебным материалом ожидается от выпускников. Критериями отбора данных результатов служат их значимость для решения основных задач образования на данном уровне и необходимость для последующего обучения, а также потенциальная возможность их достижения большинством обучающихся — как минимум на уровне, характеризующем исполнительскую компетентность обучающихся. Иными словами, в этот блок включается такой круг учебных задач, построенных на опорном учебном материале, овладение которыми принципиально необходимо для успешного обучения и социализации и которые в принципе могут быть освоены подавляющим большинством обучающихся при условии специальной целенаправленной работы учителя.

Достижение планируемых результатов, отнесённых к блоку «Выпускник научится», выносится на итоговую оценку, которая может осуществляться как в ходе обучения (с помощью оценки и портфеля достижений), так и в конце обучения, в том числе в форме государственной итоговой аттестации. Оценка достижения планируемых результатов этого блока на уровне, характеризующем исполнительскую компетентность обучающихся, ведётся с помощью заданий базового уровня, а на уровне действий, составляющих зону ближайшего развития большинства обучающихся, — с помощью заданий повышенного уровня. Успешное выполнение обучающимися заданий базового уровня служит единственным основанием для положительного решения вопроса о возможности перехода на следующий уровень обучения.

В блоках «Выпускник получит возможность научиться» приводятся планируемые результаты, характеризующие систему учебных действий в отношении знаний, умений, навыков, расширяющих и углубляющих понимание опорного учебного материала или выступающих как пропедевтика для дальнейшего изучения данного предмета. Уровень достижений, соответствующий планируемым результатам этой группы, могут продемонстрировать только отдельные мотивированные и способные обучающиеся. В повседневной практике преподавания эта группа целей не отрабатывается со всеми без исключения обучающимися как в силу повышенной сложности учебных действий, так и в силу повышенной сложности учебного материала и/или его пропедевтического характера на данном уровне обучения. Оценка достижения этих целей ведётся преимущественно в ходе процедур, допускающих предоставление и использование исключительно неперсонифицированной информации.

Частично задания, ориентированные на оценку достижения планируемых результатов из блока «Выпускник получит возможность научиться», могут включаться в материалы итогового контроля. Основные цели такого включения — предоставить возможность обучающимся продемонстрировать овладение более высокими (по сравнению с базовым) уровнями достижений и выявить динамику роста численности группы наиболее подготовленных обучающихся. При этом невыполнение обучающимися заданий, с помощью которых ведётся оценка достижения планируемых результатов данного блока, не является препятствием для перехода на следующий уровень обучения. В ряде случаев достижение планируемых результатов этого блока целесообразно вести в ходе текущего и промежуточного оценивания, а полученные результаты фиксировать в виде накопленной оценки (например, в форме портфеля достижений) и учитывать при определении итоговой оценки.

Подобная структура представления планируемых результатов подчёркивает тот факт, что при организации образовательного процесса, направленного на реализацию и достижение планируемых результатов, от учителя требуется использование таких педагогических технологий, которые основаны на дифференциации требований к подготовке обучающихся.

На уровне основного общего образования устанавливаются планируемые результаты освоения:

- четырёх **междисциплинарных учебных программ** — «Формирование универсальных учебных действий», «Формирование ИКТ-компетентности обучающихся», «Основы учебно-исследовательской и проектной деятельности» и «Основы смыслового чтения и работа с текстом»;

- учебных программ по всем предметам — «Русский язык», «Литература», «Иностранный язык», «История России. Всеобщая история», «Обществознание», «География», «Математика», «Алгебра», «Геометрия», «Информатика», «Физика», «Биология», «Химия», «Изобразительное искусство», «Музыка», «Технология», «Физическая культура» и «Основы безопасности жизнедеятельности».

1.2.2. Ведущие целевые установки и основные ожидаемые результаты

В результате изучения всех без исключения предметов основной школы получают дальнейшее развитие личностные, регулятивные, коммуникативные и познавательные универсальные учебные действия, учебная (общая и предметная) и общепользовательская ИКТ-компетентность обучающихся, составляющие психолого-педагогическую и инструментальную основы формирования способности и готовности к освоению систематических знаний, их самостоятельному пополнению, переносу и интеграции; способности к сотрудничеству и коммуникации, решению лично и социально значимых проблем и воплощению решений в практику; способности к самоорганизации, саморегуляции и рефлексии.

В ходе изучения средствами всех предметов у выпускников будут заложены основы формально-логического мышления, рефлексии, что будет способствовать:

- порождению нового типа познавательных интересов (интереса не только к фактам, но и к закономерностям);

- расширению и переориентации рефлексивной оценки собственных возможностей — за пределы учебной деятельности в сферу самосознания;

- формированию способности к целеполаганию, самостоятельной постановке новых учебных задач и проектированию собственной учебной деятельности.

В ходе изучения всех учебных предметов обучающиеся приобретут опыт проектной деятельности как особой формы учебной работы, способствующей воспитанию самостоятельности, инициативности, ответственности, повышению мотивации и эффективности учебной деятельности; в ходе реализации исходного замысла на практическом уровне овладеют умением выбирать адекватные стоящей задаче средства, принимать решения, в том числе и в ситуациях неопределённости. Они получают возможность развить способность к разработке нескольких вариантов решений, к поиску нестандартных решений, поиску и осуществлению наиболее приемлемого решения.

В ходе планирования и выполнения учебных исследований обучающиеся осваивают умение оперировать гипотезами как отличительным инструментом научного рассуждения, приобретут опыт решения

интеллектуальных задач на основе мысленного построения различных предположений и их последующей проверки.

В результате целенаправленной учебной деятельности, осуществляемой в формах учебного исследования, учебного проекта, в ходе освоения системы научных понятий у выпускников будут заложены:

- потребность вникать в суть изучаемых проблем, ставить вопросы, затрагивающие основы знаний, личный, социальный, исторический жизненный опыт;
- основы критического отношения к знанию, жизненному опыту;
- основы ценностных суждений и оценок;
- уважение к величию человеческого разума, позволяющего преодолевать невежество и предрассудки, развивать теоретическое знание, продвигаться в установлении взаимопонимания между отдельными людьми и культурами;
- основы понимания принципиальной ограниченности знания, существования различных точек зрения, взглядов, характерных для разных социокультурных сред и эпох.

В основной школе на всех предметах будет продолжена работа по формированию и развитию основ читательской компетенции. Обучающиеся овладеют чтением как средством осуществления своих дальнейших планов: продолжения образования и самообразования, осознанного планирования своего актуального и перспективного круга чтения, в том числе досугового, подготовки к трудовой и социальной деятельности.

У выпускников будет сформирована потребность в систематическом чтении как средстве познания мира и себя в этом мире, гармонизации отношений человека и общества.

Обучающиеся усовершенствуют технику чтения и приобретут устойчивый навык осмысленного чтения, получают возможность приобрести навык рефлексивного чтения. Обучающиеся овладеют различными видами и типами чтения: ознакомительным, изучающим, просмотровым, поисковым и выборочным; выразительным чтением; коммуникативным чтением вслух и про себя; учебным и самостоятельным чтением. Они овладеют основными стратегиями чтения художественных и других видов текстов и будут способны выбрать стратегию чтения, отвечающую конкретной учебной задаче.

В сфере развития личностных универсальных учебных действий приоритетное внимание уделяется формированию:

- основ гражданской идентичности личности (включая когнитивный, эмоционально-ценностный и поведенческий компоненты);
- основ социальных компетенций (включая ценностно- смысловые установки и моральные нормы, опыт социальных и межличностных отношений, правосознание);
- готовности и способности к переходу к самообразованию на основе учебно-познавательной мотивации, в том числе готовности к выбору направления профильного образования.

В частности, формированию **готовности и способности к выбору направления профильного образования** способствуют:

- целенаправленное формирование интереса к изучаемым областям знания и видам деятельности, педагогическая поддержка любознательности и избирательности интересов;
- реализация уровневого подхода как в преподавании (на основе дифференциации требований к освоению учебных программ и достижению планируемых результатов), так и в оценочных процедурах (на основе дифференциации содержания проверочных заданий и/или критериев оценки достижения планируемых результатов на базовом и повышенных уровнях);
- формирование навыков взаимо- и самооценки, навыков рефлексии на основе использования критериальной системы оценки;
- организация системы проб подростками своих возможностей (в том числе предпрофессиональных проб) за счёт использования дополнительных возможностей образовательного процесса, в том числе: факультативов, программы формирования ИКТ-компетентности школьников; программы учебно-исследовательской и проектной деятельности; программы внеурочной деятельности; программы профессиональной ориентации; программы экологического образования; программы дополнительного образования;
- целенаправленное формирование в курсе технологии представлений о рынке труда и требованиях, предъявляемых различными массовыми востребованными профессиями к подготовке и личным качествам будущего труженика;
- приобретение практического опыта пробного проектирования жизненной и профессиональной карьеры на основе соотнесения своих интересов, склонностей, личностных качеств, уровня подготовки с требованиями профессиональной деятельности.

В сфере развития регулятивных универсальных учебных действий приоритетное внимание уделяется формированию действий целеполагания, включая способность ставить новые учебные цели и задачи, планировать их реализацию, в том числе во внутреннем плане, осуществлять выбор эффективных путей и средств достижения целей, контролировать и оценивать свои действия как по результату, так и по способу действия, вносить соответствующие коррективы в их выполнение.

Ведущим способом решения этой задачи является формирование способности к проектированию.

В сфере развития коммуникативных универсальных учебных действий приоритетное внимание уделяется:

- формированию действий по организации и планированию учебного сотрудничества с учителем и сверстниками, умений работать в группе и приобретению опыта такой работы, практическому освоению морально-этических и психологических принципов общения и сотрудничества;

- практическому освоению умений, составляющих основу коммуникативной компетентности: ставить и решать многообразные коммуникативные задачи; действовать с учётом позиции другого и уметь согласовывать свои действия; устанавливать и поддерживать необходимые контакты с другими людьми; удовлетворительно владеть нормами и техникой общения; определять цели коммуникации, оценивать ситуацию, учитывать намерения и способы коммуникации партнёра, выбирать адекватные стратегии коммуникации;

- развитию речевой деятельности, приобретению опыта использования речевых средств для регуляции умственной деятельности, приобретению опыта регуляции собственного речевого поведения как основы коммуникативной компетентности.

В сфере развития познавательных универсальных учебных действий приоритетное внимание уделяется:

- практическому освоению обучающимися *основ проектно-исследовательской деятельности*;
- развитию *стратегий смыслового чтения и работе с информацией*;
- практическому освоению методов познания, используемых в различных областях знания и сферах культуры, соответствующего им инструментария и понятийного аппарата, регулярному обращению в учебном процессе к использованию общеучебных умений, знаково-символических средств, широкого спектра логических действий и операций.

При изучении учебных предметов обучающиеся усвершенствуют приобретённые на первом уровне навыки работы с информацией и пополняют их. Они смогут работать с текстами, преобразовывать и интерпретировать содержащуюся в них информацию, в том числе:

- систематизировать, сопоставлять, анализировать, обобщать и интерпретировать информацию, содержащуюся в готовых информационных объектах;

- выделять главную и избыточную информацию, выполнять смысловое свёртывание выделенных фактов, мыслей; представлять информацию в сжатой словесной форме (в виде плана или тезисов) и в наглядно-символической форме (в виде таблиц, графических схем и диаграмм, карт понятий — концептуальных диаграмм, опорных конспектов);

- заполнять и дополнять таблицы, схемы, диаграммы, тексты.

Обучающиеся усвершенствуют навык поиска информации в компьютерных и некомпьютерных источниках информации, приобретут навык формулирования запросов и опыт использования поисковых машин. Они научатся осуществлять поиск информации в Интернете, школьном информационном пространстве, базах данных и на персональном компьютере с использованием поисковых сервисов, строить поисковые запросы в зависимости от цели запроса и анализировать результаты поиска.

Обучающиеся приобретут потребность поиска дополнительной информации для решения учебных задач и самостоятельной познавательной деятельности; освоят эффективные приёмы поиска, организации и хранения информации на персональном компьютере, в информационной среде организации и в Интернете; приобретут первичные навыки формирования и организации собственного информационного пространства.

Они усвершенствуют умение передавать информацию в устной форме, сопровождаемой аудиовизуальной поддержкой, и в письменной форме гипермедиа (т. е. сочетания текста, изображения, звука, ссылок между разными информационными компонентами).

Обучающиеся смогут использовать информацию для установления причинно-следственных связей и зависимостей, объяснений и доказательств фактов в различных учебных и практических ситуациях, ситуациях моделирования и проектирования.

Выпускники получают возможность научиться строить умозаключения и принимать решения на основе самостоятельно полученной информации, а также освоить опыт критического отношения к получаемой информации на основе её сопоставления с информацией из других источников и с имеющимся жизненным опытом.

1.2.3. Планируемые результаты освоения учебных и междисциплинарных программ

1.2.3.1. ФОРМИРОВАНИЕ УНИВЕРСАЛЬНЫХ УЧЕБНЫХ ДЕЙСТВИЙ

Личностные универсальные учебные действия

В рамках когнитивного компонента будут сформированы:

- историко-географический образ, включая представление о территории и границах России, её географических особенностях, знание основных исторических событий развития государственности и общества; знание истории и географии края, его достижений и культурных традиций;
- образ социально-политического устройства — представление о государственной организации России, знание государственной символики (герб, флаг, гимн), знание государственных праздников;
- знание положений Конституции РФ, основных прав и обязанностей гражданина, ориентация в правовом пространстве государственно-общественных отношений;
- знание о своей этнической принадлежности, освоение национальных ценностей, традиций, культуры, знание о народах и этнических группах России;
- освоение общекультурного наследия России и общемирового культурного наследия;
- ориентация в системе моральных норм и ценностей и их иерархизация, понимание конвенционального характера морали;
- основы социально-критического мышления, ориентация в особенностях социальных отношений и взаимодействий, установление взаимосвязи между общественными и политическими событиями;
- экологическое сознание, признание высокой ценности жизни во всех её проявлениях; знание основных принципов и правил отношения к природе; знание основ здорового образа жизни и здоровьесберегающих технологий; правил поведения в чрезвычайных ситуациях.

В рамках **ценностного и эмоционального компонентов** будут сформированы:

- гражданский патриотизм, любовь к Родине, чувство гордости за свою страну;
- уважение к истории, культурным и историческим памятникам;
- эмоционально положительное принятие своей этнической идентичности;
- уважение к другим народам России и мира и принятие их, межэтническая толерантность, готовность к равноправному сотрудничеству;
- уважение к личности и её достоинствам, доброжелательное отношение к окружающим, нетерпимость к любым видам насилия и готовность противостоять им;
- уважение к ценностям семьи, любовь к природе, признание ценности здоровья, своего и других людей, оптимизм в восприятии мира;
- потребность в самовыражении и самореализации, социальном признании;
- позитивная моральная самооценка и моральные чувства — чувство гордости при следовании моральным нормам, переживание стыда и вины при их нарушении.

В рамках **деятельностного (поведенческого) компонента** будут сформированы:

- готовность и способность к участию в школьном самоуправлении в пределах возрастных компетенций (дежурство в школе и классе, участие в детских и молодёжных общественных организациях, школьных и внешкольных мероприятиях);
- готовность и способность к выполнению норм и требований школьной жизни, прав и обязанностей обучающегося;
- умение вести диалог на основе равноправных отношений и взаимного уважения и принятия; умение конструктивно разрешать конфликты;
- готовность и способность к выполнению моральных норм в отношении взрослых и сверстников в школе, дома, во внеучебных видах деятельности;
- потребность в участии в общественной жизни ближайшего социального окружения, общественно полезной деятельности;
- умение строить жизненные планы с учётом конкретных социально-исторических, политических и экономических условий;
- устойчивый познавательный интерес и становление смыслообразующей функции познавательного мотива;
- готовность к выбору профильного образования.

Выпускник получит возможность для формирования:

- *выраженной устойчивой учебно-познавательной мотивации и интереса к обучению;*
- *готовности к самообразованию и самовоспитанию;*
- *адекватной позитивной самооценки и Я-концепции;*

- компетентности в реализации основ гражданской идентичности в поступках и деятельности;
- морального сознания на конвенциональном уровне, способности к решению моральных дилемм на основе учёта позиций участников дилеммы, ориентации на их мотивы и чувства; устойчивое следование в поведении моральным нормам и этическим требованиям;
- эмпатии как осознанного понимания и сопереживания чувствам других, выражающейся в поступках, направленных на помощь и обеспечение благополучия.

Регулятивные универсальные учебные действия

Выпускник научится:

- целеполаганию, включая постановку новых целей, преобразование практической задачи в познавательную;
- самостоятельно анализировать условия достижения цели на основе учёта выделенных учителем ориентиров действия в новом учебном материале;
- планировать пути достижения целей;
- устанавливать целевые приоритеты;
- уметь самостоятельно контролировать своё время и управлять им;
- принимать решения в проблемной ситуации на основе переговоров;
- осуществлять констатирующий и предвосхищающий контроль по результату и по способу действия; актуальный контроль на уровне произвольного внимания;
- адекватно самостоятельно оценивать правильность выполнения действия и вносить необходимые коррективы в исполнение как в конце действия, так и по ходу его реализации;
- основам прогнозирования как предвидения будущих событий и развития процесса.

Выпускник получит возможность научиться:

- самостоятельно ставить новые учебные цели и задачи;
- построению жизненных планов во временной перспективе;
- при планировании достижения целей самостоятельно и адекватно учитывать условия и средства их достижения;
- выделять альтернативные способы достижения цели и выбирать наиболее эффективный способ;
- основам саморегуляции в учебной и познавательной деятельности в форме осознанного управления своим поведением и деятельностью, направленной на достижение поставленных целей;
- осуществлять познавательную рефлексию в отношении действий по решению учебных и познавательных задач;
- адекватно оценивать объективную трудность как меру фактического или предполагаемого расхода ресурсов на решение задачи;
- адекватно оценивать свои возможности достижения цели определённой сложности в различных сферах самостоятельной деятельности;
- основам саморегуляции эмоциональных состояний;
- прилагать волевые усилия и преодолевать трудности и препятствия на пути достижения целей.

Коммуникативные универсальные учебные действия

Выпускник научится:

- учитывать разные мнения и стремиться к координации различных позиций в сотрудничестве;
- формулировать собственное мнение и позицию, аргументировать и координировать её с позициями партнёров в сотрудничестве при выработке общего решения в совместной деятельности;
- устанавливать и сравнивать разные точки зрения, прежде чем принимать решения и делать выбор;
- аргументировать свою точку зрения, спорить и отстаивать свою позицию не враждебным для оппонентов образом;
- задавать вопросы, необходимые для организации собственной деятельности и сотрудничества с партнёром;
- осуществлять взаимный контроль и оказывать в сотрудничестве необходимую взаимопомощь;
- адекватно использовать речь для планирования и регуляции своей деятельности;
- адекватно использовать речевые средства для решения различных коммуникативных задач; владеть устной и письменной речью; строить монологическое контекстное высказывание;
- организовывать и планировать учебное сотрудничество с учителем и сверстниками, определять цели и функции участников, способы взаимодействия; планировать общие способы работы;
- осуществлять контроль, коррекцию, оценку действий партнёра, уметь убеждать;
- работать в группе — устанавливать рабочие отношения, эффективно сотрудничать и способствовать продуктивной кооперации; интегрироваться в группу сверстников и строить продуктивное взаимодействие со сверстниками и взрослыми;
- основам коммуникативной рефлексии;

- использовать адекватные языковые средства для отображения своих чувств, мыслей, мотивов и потребностей;

- отображать в речи (описание, объяснение) содержание совершаемых действий как в форме громкой социализированной речи, так и в форме внутренней речи.

Выпускник получит возможность научиться:

- учитывать и координировать отличные от собственной позиции других людей, в сотрудничестве;
- учитывать разные мнения и интересы и обосновывать собственную позицию;
- понимать относительность мнений и подходов к решению проблемы;
- продуктивно разрешать конфликты на основе учёта интересов и позиций всех участников, поиска и оценки альтернативных способов разрешения конфликтов; договариваться и приходить к общему решению в совместной деятельности, в том числе в ситуации столкновения интересов;

- брать на себя инициативу в организации совместного действия (деловое лидерство);
- оказывать поддержку и содействие тем, от кого зависит достижение цели в совместной деятельности;

- осуществлять коммуникативную рефлексию как осознание оснований собственных действий и действий партнёра;

- в процессе коммуникации достаточно точно, последовательно и полно передавать партнёру необходимую информацию как ориентир для построения действия;

- вступать в диалог, а также участвовать в коллективном обсуждении проблем, участвовать в дискуссии и аргументировать свою позицию, владеть монологической и диалогической формами речи в соответствии с грамматическими и синтаксическими нормами родного языка;

- следовать морально-этическим и психологическим принципам общения и сотрудничества на основе уважительного отношения к партнёрам, внимания к личности другого, адекватного межличностного восприятия, готовности адекватно реагировать на нужды других, в частности оказывать помощь и эмоциональную поддержку партнёрам в процессе достижения общей цели совместной деятельности;

- устраивать эффективные групповые обсуждения и обеспечивать обмен знаниями между членами группы для принятия эффективных совместных решений;

- в совместной деятельности чётко формулировать цели группы и позволять её участникам проявлять собственную энергию для достижения этих целей.

Познавательные универсальные учебные действия

Выпускник научится:

- основам реализации проектно-исследовательской деятельности;
- проводить наблюдение и эксперимент под руководством учителя;
- осуществлять расширенный поиск информации с использованием ресурсов библиотек и Интернета;
- создавать и преобразовывать модели и схемы для решения задач;
- осуществлять выбор наиболее эффективных способов решения задач в зависимости от конкретных условий;

- давать определение понятиям;
- устанавливать причинно-следственные связи;
- осуществлять логическую операцию установления родовидовых отношений, ограничение понятия;
- обобщать понятия — осуществлять логическую операцию перехода от видовых признаков к родовому понятию, от понятия с меньшим объёмом к понятию с большим объёмом;

- осуществлять сравнение, сериацию и классификацию, самостоятельно выбирая основания и критерии для указанных логических операций;

- строить классификацию на основе дихотомического деления (на основе отрицания);
- строить логическое рассуждение, включающее установление причинно-следственных связей;
- объяснять явления, процессы, связи и отношения, выявляемые в ходе исследования;
- основам ознакомительного, изучающего, усваивающего и поискового чтения;
- структурировать тексты, включая умение выделять главное и второстепенное, главную идею текста, выстраивать последовательность описываемых событий;

- работать с метафорами — понимать переносный смысл выражений, понимать и употреблять обороты речи, построенные на скрытом уподоблении, образном сближении слов.

Выпускник получит возможность научиться:

- основам рефлексивного чтения;
- ставить проблему, аргументировать её актуальность;
- самостоятельно проводить исследование на основе применения методов наблюдения и эксперимента;

- выдвигать гипотезы о связях и закономерностях событий, процессов, объектов;
- организовывать исследование с целью проверки гипотез;
- делать умозаключения (индуктивное и по аналогии) и выводы на основе аргументации.

1.2.3.2. ФОРМИРОВАНИЕ ИКТ-КОМПЕТЕНТНОСТИ ОБУЧАЮЩИХСЯ

Обращение с устройствами ИКТ

Выпускник научится:

- подключать устройства ИКТ к электрическим и информационным сетям, использовать аккумуляторы;
- соединять устройства ИКТ (блоки компьютера, устройства сетей, принтер, проектор, сканер, измерительные устройства и т. д.) с использованием проводных и беспроводных технологий;
- правильно включать и выключать устройства ИКТ, входить в операционную систему и завершать работу с ней, выполнять базовые действия с экранными объектами (перемещение курсора, выделение, прямое перемещение, запоминание и вырезание);
- осуществлять информационное подключение к локальной сети и глобальной сети Интернет;
- входить в информационную среду образовательной организации, в том числе через Интернет, размещать в информационной среде различные информационные объекты;
- выводить информацию на бумагу, правильно обращаться с расходными материалами;
- соблюдать требования техники безопасности, гигиены, эргономики и ресурсосбережения при работе с устройствами ИКТ, в частности учитывающие специфику работы с различными экранами.

Выпускник получит возможность научиться:

- осознавать и использовать в практической деятельности основные психологические особенности восприятия информации человеком.

Примечание: результаты достигаются преимущественно в рамках предметов «Технология», «Информатика», а также во внеурочной и внешкольной деятельности.

Фиксация изображений и звуков

Выпускник научится:

- осуществлять фиксацию изображений и звуков в ходе процесса обсуждения, проведения эксперимента, природного процесса, фиксацию хода и результатов проектной деятельности;
- учитывать смысл и содержание деятельности при организации фиксации, выделять для фиксации отдельные элементы объектов и процессов, обеспечивать качество фиксации существенных элементов;
- выбирать технические средства ИКТ для фиксации изображений и звуков в соответствии с поставленной целью;
- проводить обработку цифровых фотографий с использованием возможностей специальных компьютерных инструментов, создавать презентации на основе цифровых фотографий;
- проводить обработку цифровых звукозаписей с использованием возможностей специальных компьютерных инструментов, проводить транскрибирование цифровых звукозаписей;
- осуществлять видеосъёмку и проводить монтаж отснятого материала с использованием возможностей специальных компьютерных инструментов.

Выпускник получит возможность научиться:

- различать творческую и техническую фиксацию звуков и изображений;
- использовать возможности ИКТ в творческой деятельности, связанной с искусством;
- осуществлять трёхмерное сканирование.

Примечание: результаты достигаются преимущественно в рамках естественных наук, предметов «Искусство», «Русский язык», «Иностранный язык», «Физическая культура», а также во внеурочной деятельности.

Создание письменных сообщений

Выпускник научится:

- создавать текст на русском языке с использованием слепого десятипальцевого клавиатурного письма;
- сканировать текст и осуществлять распознавание сканированного текста;
- осуществлять редактирование и структурирование текста в соответствии с его смыслом средствами текстового редактора;
- создавать текст на основе расшифровки аудиозаписи, в том числе нескольких участников обсуждения, осуществлять письменное смысловое резюмирование высказываний в ходе обсуждения;
- использовать средства орфографического и синтаксического контроля русского текста и текста на иностранном языке.

Выпускник получит возможность научиться:

- *создавать текст на иностранном языке с использованием слепого десятипальцевого клавиатурного письма;*
- *использовать компьютерные инструменты, упрощающие расшифровку аудиозаписей.*

Примечание: результаты достигаются преимущественно в рамках предметов «Русский язык», «Иностранный язык», «Литература», «История», «Информатика», а также во внеурочной деятельности.

Создание графических объектов

Выпускник научится:

- создавать различные геометрические объекты с использованием возможностей специальных компьютерных инструментов;
- создавать диаграммы различных видов (алгоритмические, концептуальные, классификационные, организационные, родства и др.) в соответствии с решаемыми задачами;
- создавать специализированные карты и диаграммы: географические, хронологические;
- создавать графические объекты проведением рукой произвольных линий с использованием специализированных компьютерных инструментов и устройств.

Выпускник получит возможность научиться:

- *создавать мультипликационные фильмы;*
- *создавать виртуальные модели трёхмерных объектов.*

Примечание: результаты достигаются преимущественно в рамках предметов «Технология», «Обществознание», «География», «История», «Математика», «Информатика», а также во внеурочной деятельности.

Создание музыкальных и звуковых сообщений

Выпускник научится:

- использовать звуковые и музыкальные редакторы;
- использовать клавишные и кинестетические синтезаторы;
- использовать программы звукозаписи и микрофоны.

Выпускник получит возможность научиться:

- *использовать музыкальные редакторы, клавишные и кинестетические синтезаторы для решения творческих задач.*

Примечание: результаты достигаются преимущественно в рамках предмета «Искусство», а также во внеурочной деятельности.

Создание, восприятие и использование гипермедиакоммуникаций

Выпускник научится:

- организовывать сообщения в виде линейного или включающего ссылки представления для самостоятельного просмотра через браузер;
- работать с особыми видами сообщений: диаграммами (алгоритмическими, концептуальными, классификационными, организационными, родства и др.), картами (географическими, хронологическими) и спутниковыми фотографиями, в том числе в системах глобального позиционирования;
- проводить деконструкцию сообщений, выделение в них структуры, элементов и фрагментов;
- использовать при восприятии сообщений внутренние и внешние ссылки;
- формулировать вопросы к сообщению, создавать краткое описание сообщения; цитировать фрагменты сообщения;
- избирательно относиться к информации в окружающем информационном пространстве, отказываться от потребления ненужной информации.

Выпускник получит возможность научиться:

- *проектировать дизайн сообщений в соответствии с задачами и средствами доставки;*
- *понимать сообщения, используя при их восприятии внутренние и внешние ссылки, различные инструменты поиска, справочные источники (включая двуязычные).*

Примечание: результаты достигаются преимущественно в рамках предметов «Технология», «Литература», «Русский язык», «Иностранный язык», «Искусство», «Информатика», могут достигаться при изучении и других предметов.

Коммуникация и социальное взаимодействие

Выпускник научится:

- выступать с аудиовидеоподдержкой, включая выступление перед дистанционной аудиторией;
- участвовать в обсуждении (аудиовидеофорум, текстовый форум) с использованием возможностей Интернета;
- использовать возможности электронной почты для информационного обмена;
- вести личный дневник (блог) с использованием возможностей Интернета;

- осуществлять образовательное взаимодействие в информационном пространстве образовательной организации (получение и выполнение заданий, получение комментариев, совершенствование своей работы, формирование портфолио);

- соблюдать нормы информационной культуры, этики и права; с уважением относиться к частной информации и информационным правам других людей.

Выпускник получит возможность научиться:

- взаимодействовать в социальных сетях, работать в группе над сообщением (вики);

- участвовать в форумах в социальных образовательных сетях;

- взаимодействовать с партнёрами с использованием возможностей Интернета (игровое и театральное взаимодействие).

Примечание: результаты достигаются в рамках всех предметов, а также во внеурочной деятельности.

Поиск и организация хранения информации

Выпускник научится:

- использовать различные приёмы поиска информации в Интернете, поисковые сервисы, строить запросы для поиска информации и анализировать результаты поиска;

- использовать приёмы поиска информации на персональном компьютере, в информационной среде организации и в образовательном пространстве;

- использовать различные библиотечные, в том числе электронные, каталоги для поиска необходимых книг;

- искать информацию в различных базах данных, создавать и заполнять базы данных, в частности использовать различные определители;

- формировать собственное информационное пространство: создавать системы папок и размещать в них нужные информационные источники, размещать информацию в Интернете.

Выпускник получит возможность научиться:

- создавать и заполнять различные определители;

- использовать различные приёмы поиска информации в Интернете в ходе учебной деятельности.

Примечание: результаты достигаются преимущественно в рамках предметов «История», «Литература», «Технология», «Информатика» и других предметов.

Анализ информации, математическая обработка данных в исследовании

Выпускник научится:

- вводить результаты измерений и другие цифровые данные для их обработки, в том числе статистической, и визуализации;

- строить математические модели;

- проводить эксперименты и исследования в виртуальных лабораториях по естественным наукам, математике и информатике.

Выпускник получит возможность научиться:

- проводить естественно-научные и социальные измерения, вводить результаты измерений и других цифровых данных и обрабатывать их, в том числе статистически и с помощью визуализации;

- анализировать результаты своей деятельности и затрачиваемых ресурсов.

Примечание: результаты достигаются преимущественно в рамках естественных наук, предметов «Обществознание», «Математика».

Моделирование и проектирование, управление

Выпускник научится:

- моделировать с использованием виртуальных конструкторов;

- конструировать и моделировать с использованием материальных конструкторов с компьютерным управлением и обратной связью;

- моделировать с использованием средств программирования;

- проектировать и организовывать свою индивидуальную и групповую деятельность, организовывать своё время с использованием ИКТ.

Выпускник получит возможность научиться:

- проектировать виртуальные и реальные объекты и процессы, использовать системы автоматизированного проектирования.

Примечание: результаты достигаются преимущественно в рамках естественных наук, предметов «Технология», «Математика», «Информатика», «Обществознание».

1.2.3.3. ОСНОВЫ УЧЕБНО-ИССЛЕДОВАТЕЛЬСКОЙ И ПРОЕКТНОЙ ДЕЯТЕЛЬНОСТИ

Выпускник научится:

- планировать и выполнять учебное исследование и учебный проект, используя оборудование, модели, методы и приёмы, адекватные исследуемой проблеме;
- выбирать и использовать методы, релевантные рассматриваемой проблеме;
- распознавать и ставить вопросы, ответы на которые могут быть получены путём научного исследования, отбирать адекватные методы исследования, формулировать вытекающие из исследования выводы;
- использовать такие математические методы и приёмы, как абстракция и идеализация, доказательство, доказательство от противного, доказательство по аналогии, опровержение, контрпример, индуктивные и дедуктивные рассуждения, построение и исполнение алгоритма;
- использовать такие естественно-научные методы и приёмы, как наблюдение, постановка проблемы, выдвижение «хорошей гипотезы», эксперимент, моделирование, использование математических моделей, теоретическое обоснование, установление границ применимости модели/теории;
- использовать некоторые методы получения знаний, характерные для социальных и исторических наук: постановка проблемы, опросы, описание, сравнительное историческое описание, объяснение, использование статистических данных, интерпретация фактов;
- ясно, логично и точно излагать свою точку зрения, использовать языковые средства, адекватные обсуждаемой проблеме;
- отличать факты от суждений, мнений и оценок, критически относиться к суждениям, мнениям, оценкам, реконструировать их основания;
- видеть и комментировать связь научного знания и ценностных установок, моральных суждений при получении, распространении и применении научного знания.

Выпускник получит возможность научиться:

- *самостоятельно задумывать, планировать и выполнять учебное исследование, учебный и социальный проект;*
- *использовать догадку, озарение, интуицию;*
- *использовать такие математические методы и приёмы, как перебор логических возможностей, математическое моделирование;*
- *использовать такие естественно-научные методы и приёмы, как абстрагирование от приводящих факторов, проверка на совместимость с другими известными фактами;*
- *использовать некоторые методы получения знаний, характерные для социальных и исторических наук: анкетирование, моделирование, поиск исторических образцов;*
- *использовать некоторые приёмы художественного познания мира: целостное отображение мира, образность, художественный вымысел, органическое единство общего, особенного (типичного) и единичного, оригинальность;*
- *целенаправленно и осознанно развивать свои коммуникативные способности, осваивать новые языковые средства;*
- *осознавать свою ответственность за достоверность полученных знаний, за качество выполненного проекта.*

1.2.3.4. СТРАТЕГИИ СМЫСЛОВОГО ЧТЕНИЯ И РАБОТА С ТЕКСТОМ

Работа с текстом: поиск информации и понимание прочитанного

Выпускник научится:

- ориентироваться в содержании текста и понимать его целостный смысл:
 - определять главную тему, общую цель или назначение текста;
 - выбирать из текста или придумать заголовок, соответствующий содержанию и общему смыслу текста;
 - формулировать тезис, выражающий общий смысл текста;
 - предвосхищать содержание предметного плана текста по заголовку и с опорой на предыдущий опыт;
 - объяснять порядок частей/инструкций, содержащихся в тексте;
 - сопоставлять основные текстовые и внетекстовые компоненты: обнаруживать соответствие между частью текста и его общей идеей, сформулированной вопросом, объяснять назначение карты, рисунка, пояснять части графика или таблицы и т. д.;

- находить в тексте требуемую информацию (пробегать текст глазами, определять его основные элементы, сопоставлять формы выражения информации в запросе и в самом тексте, устанавливать, являются ли они тождественными или синонимическими, находить необходимую единицу информации в тексте);

- решать учебно-познавательные и учебно-практические задачи, требующие полного и критического понимания текста:

- определять назначение разных видов текстов;

- ставить перед собой цель чтения, направляя внимание на полезную в данный момент информацию;

- различать темы и подтемы специального текста;

- выделять главную и избыточную информацию;

- прогнозировать последовательность изложения идей текста;

- сопоставлять разные точки зрения и разные источники информации по заданной теме;

- выполнять смысловое свёртывание выделенных фактов и мыслей;

- формировать на основе текста систему аргументов (доводов) для обоснования определённой позиции;

- понимать душевное состояние персонажей текста, сопереживать им.

Выпускник получит возможность научиться:

- анализировать изменения своего эмоционального состояния в процессе чтения, получения и переработки полученной информации и её осмысления.

Работа с текстом: преобразование и интерпретация информации

Выпускник научится:

- структурировать текст, используя нумерацию страниц, списки, ссылки, оглавления; проводить проверку правописания; использовать в тексте таблицы, изображения;

- преобразовывать текст, используя новые формы представления информации: формулы, графики, диаграммы, таблицы (в том числе динамические, электронные, в частности в практических задачах), переходить от одного представления данных к другому;

- интерпретировать текст:

- сравнивать и противопоставлять заключённую в тексте информацию разного характера;

- обнаруживать в тексте доводы в подтверждение выдвинутых тезисов;

- делать выводы из сформулированных посылок;

- выводить заключение о намерении автора или главной мысли текста.

Выпускник получит возможность научиться:

- выявлять имплицитную информацию текста на основе сопоставления иллюстративного материала с информацией текста, анализа подтекста (использованных языковых средств и структуры текста).

Работа с текстом: оценка информации

Выпускник научится:

- откликаться на содержание текста:

- связывать информацию, обнаруженную в тексте, со знаниями из других источников;

- оценивать утверждения, сделанные в тексте, исходя из своих представлений о мире;

- находить доводы в защиту своей точки зрения;

- откликаться на форму текста: оценивать не только содержание текста, но и его форму, а в целом — мастерство его исполнения;

- на основе имеющихся знаний, жизненного опыта подвергать сомнению достоверность имеющейся информации, обнаруживать недостоверность получаемой информации, пробелы в информации и находить пути восполнения этих пробелов;

- в процессе работы с одним или несколькими источниками выявлять содержащуюся в них противоречивую, конфликтную информацию;

- использовать полученный опыт восприятия информационных объектов для обогащения чувственного опыта, высказывать оценочные суждения и свою точку зрения о полученном сообщении (прочитанном тексте).

Выпускник получит возможность научиться:

- критически относиться к рекламной информации;

- находить способы проверки противоречивой информации;

- определять достоверную информацию в случае наличия противоречивой или конфликтной ситуации.

Предметные результаты

1.2.3.5. РУССКИЙ ЯЗЫК

Речь и речевое общение

Выпускник научится:

- использовать различные виды монолога (повествование, описание, рассуждение; сочетание разных видов монолога) в различных ситуациях общения;
- использовать различные виды диалога в ситуациях формального и неформального, межличностного и межкультурного общения;
- соблюдать нормы речевого поведения в типичных ситуациях общения;
- оценивать образцы устной монологической и диалогической речи с точки зрения соответствия ситуации речевого общения, достижения коммуникативных целей речевого взаимодействия, уместности использованных языковых средств;
- предупреждать коммуникативные неудачи в процессе речевого общения.

Выпускник получит возможность научиться:

- *выступать перед аудиторией с небольшим докладом; публично представлять проект, реферат; публично защищать свою позицию;*
- *участвовать в коллективном обсуждении проблем, аргументировать собственную позицию, доказывать её, убеждать;*
- *понимать основные причины коммуникативных неудач и объяснять их.*

Речевая деятельность

Аудирование

Выпускник научится:

- различным видам аудирования (с полным пониманием аудиотекста, с пониманием основного содержания, с выборочным извлечением информации); передавать содержание аудиотекста в соответствии с заданной коммуникативной задачей в устной форме;
- понимать и формулировать в устной форме тему, коммуникативную задачу, основную мысль, логику изложения учебно-научного, публицистического, официально-делового, художественного аудиотекстов, распознавать в них основную и дополнительную информацию, комментировать её в устной форме;
- передавать содержание учебно-научного, публицистического, официально-делового, художественного аудиотекстов в форме плана, тезисов, ученического изложения (подробного, выборочного, сжатого).

Выпускник получит возможность научиться:

- *понимать явную и скрытую (подтекстовую) информацию публицистического текста (в том числе в СМИ), анализировать и комментировать её в устной форме.*

Чтение

Выпускник научится:

- понимать содержание прочитанных учебно-научных, публицистических (информационных и аналитических, художественно-публицистических жанров), художественных текстов и воспроизводить их в устной форме в соответствии с ситуацией общения, а также в форме ученического изложения (подробного, выборочного, сжатого), в форме плана, тезисов (в устной и письменной форме);
- использовать практические умения ознакомительного, изучающего, просмотрового способов (видов) чтения в соответствии с поставленной коммуникативной задачей;
- передавать схематически представленную информацию в виде связного текста;
- использовать приёмы работы с учебной книгой, справочниками и другими информационными источниками, включая СМИ и ресурсы Интернета;
- отбирать и систематизировать материал на определённую тему, анализировать отобранную информацию и интерпретировать её в соответствии с поставленной коммуникативной задачей.

Выпускник получит возможность научиться:

- *понимать, анализировать, оценивать явную и скрытую (подтекстовую) информацию в прочитанных текстах разной функционально-стилевой и жанровой принадлежности;*
- *извлекать информацию по заданной проблеме (включая противоположные точки зрения на её решение) из различных источников (учебно-научных текстов, текстов СМИ, в том числе*

представленных в электронном виде на различных информационных носителях, официально-деловых текстов), высказывать собственную точку зрения на решение проблемы.

Говорение

Выпускник научится:

- создавать устные монологические и диалогические высказывания (в том числе оценочного характера) на актуальные социально-культурные, нравственно-этические, бытовые, учебные темы (в том числе лингвистические, а также темы, связанные с содержанием других изучаемых учебных предметов) разной коммуникативной направленности в соответствии с целями и ситуацией общения (сообщение, небольшой доклад в ситуации учебно-научного общения, бытовой рассказ о событии, история, участие в беседе, споре);
- обсуждать и чётко формулировать цели, план совместной групповой учебной деятельности, распределение частей работы;
- извлекать из различных источников, систематизировать и анализировать материал на определённую тему и передавать его в устной форме с учётом заданных условий общения;
- соблюдать в практике устного речевого общения основные орфоэпические, лексические, грамматические нормы современного русского литературного языка; стилистически корректно использовать лексику и фразеологию, правила речевого этикета.

Выпускник получит возможность научиться:

- создавать устные монологические и диалогические высказывания различных типов и жанров в учебно-научной (на материале изучаемых учебных дисциплин), социально-культурной и деловой сферах общения;
- выступать перед аудиторией с докладом; публично защищать проект, реферат;
- участвовать в дискуссии на учебно-научные темы, соблюдая нормы учебно-научного общения;
- анализировать и оценивать речевые высказывания с точки зрения их успешности в достижении прогнозируемого результата.

Письмо

Выпускник научится:

- создавать письменные монологические высказывания разной коммуникативной направленности с учётом целей и ситуации общения (ученическое сочинение на социально-культурные, нравственно-этические, бытовые и учебные темы, рассказ о событии, тезисы, неофициальное письмо, отзыв, расписка, доверенность, заявление);
- излагать содержание прослушанного или прочитанного текста (подробно, сжато, выборочно) в форме ученического изложения, а также тезисов, плана;
- соблюдать в практике письма основные лексические, грамматические, орфографические и пунктуационные нормы современного русского литературного языка; стилистически корректно использовать лексику и фразеологию.

Выпускник получит возможность научиться:

- писать рецензии, рефераты;
- составлять аннотации, тезисы выступления, конспекты;
- писать резюме, деловые письма, объявления с учётом внеязыковых требований, предъявляемых к ним, и в соответствии со спецификой употребления языковых средств.

Текст

Выпускник научится:

- анализировать и характеризовать тексты различных типов речи, стилей, жанров с точки зрения смыслового содержания и структуры, а также требований, предъявляемых к тексту как речевому произведению;
- осуществлять информационную переработку текста, передавая его содержание в виде плана (простого, сложного), тезисов, схемы, таблицы и т. п.;
- создавать и редактировать собственные тексты различных типов речи, стилей, жанров с учётом требований к построению связного текста.

Выпускник получит возможность научиться:

- создавать в устной и письменной форме учебно-научные тексты (аннотация, рецензия, реферат, тезисы, конспект, участие в беседе, дискуссии), официально-деловые тексты (резюме, деловое письмо, объявление) с учётом внеязыковых требований, предъявляемых к ним, и в соответствии со спецификой употребления в них языковых средств.

Функциональные разновидности языка

Выпускник научится:

- владеть практическими умениями различать тексты разговорного характера, научные, публицистические, официально-деловые, тексты художественной литературы (экстралингвистические особенности, лингвистические особенности на уровне употребления лексических средств, типичных синтаксических конструкций);

- различать и анализировать тексты разных жанров научного (учебно-научного), публицистического, официально-делового стилей, разговорной речи (отзыв, сообщение, доклад как жанры научного стиля; выступление, статья, интервью, очерк как жанры публицистического стиля; расписка, доверенность, заявление как жанры официально-делового стиля; рассказ, беседа, спор как жанры разговорной речи);

- создавать устные и письменные высказывания разных стилей, жанров и типов речи (отзыв, сообщение, доклад как жанры научного стиля; выступление, интервью, репортаж как жанры публицистического стиля; расписка, доверенность, заявление как жанры официально-делового стиля; рассказ, беседа, спор как жанры разговорной речи; тексты повествовательного характера, рассуждение, описание; тексты, сочетающие разные функционально-смысловые типы речи);

- оценивать чужие и собственные речевые высказывания разной функциональной направленности с точки зрения соответствия их коммуникативным требованиям и языковой правильности;

- исправлять речевые недостатки, редактировать текст;

- выступать перед аудиторией сверстников с небольшими информационными сообщениями, сообщением и небольшим докладом на учебно-научную тему.

Выпускник получит возможность научиться:

- различать и анализировать тексты разговорного характера, научные, публицистические, официально-деловые, тексты художественной литературы с точки зрения специфики использования в них лексических, морфологических, синтаксических средств;

- создавать тексты различных функциональных стилей и жанров (аннотация, рецензия, реферат, тезисы, конспект как жанры учебно-научного стиля), участвовать в дискуссиях на учебно-научные темы; составлять резюме, деловое письмо, объявление в официально-деловом стиле; готовить выступление, информационную заметку, сочинение-рассуждение в публицистическом стиле; принимать участие в беседах, разговорах, спорах в бытовой сфере общения, соблюдая нормы речевого поведения; создавать бытовые рассказы, истории, писать дружеские письма с учётом внеязыковых требований, предъявляемых к ним, и в соответствии со спецификой употребления языковых средств;

- анализировать образцы публичной речи с точки зрения её композиции, аргументации, языкового оформления, достижения поставленных коммуникативных задач;

- выступать перед аудиторией сверстников с небольшой протоколно-этикетной, развлекательной, убеждающей речью.

Общие сведения о языке

Выпускник научится:

- характеризовать основные социальные функции русского языка в России и мире, место русского языка среди славянских языков, роль старославянского (церковнославянского) языка в развитии русского языка;

- определять различия между литературным языком и диалектами, просторечием, профессиональными разновидностями языка, жаргоном и характеризовать эти различия;

- оценивать использование основных изобразительных средств языка.

Выпускник получит возможность научиться:

- характеризовать вклад выдающихся лингвистов в развитие русистики.

Фонетика и орфоэпия. Графика

Выпускник научится:

- проводить фонетический анализ слова;

- соблюдать основные орфоэпические правила современного русского литературного языка;

- извлекать необходимую информацию из орфоэпических словарей и справочников; использовать её в различных видах деятельности.

Выпускник получит возможность научиться:

- опознавать основные выразительные средства фонетики (звукопись);

- выразительно читать прозаические и поэтические тексты;

- извлекать необходимую информацию из мультимедийных орфоэпических словарей и справочников; использовать её в различных видах деятельности.

Морфемика и словообразование

Выпускник научится:

- делить слова на морфемы на основе смыслового, грамматического и словообразовательного анализа слова;

- различать изученные способы словообразования;
- анализировать и самостоятельно составлять словообразовательные пары и словообразовательные цепочки слов;
- применять знания и умения по морфемике и словообразованию в практике правописания, а также при проведении грамматического и лексического анализа слов.

Выпускник получит возможность научиться:

- характеризовать словообразовательные цепочки и словообразовательные гнезда, устанавливая смысловую и структурную связь однокоренных слов;
- опознавать основные выразительные средства словообразования в художественной речи и оценивать их;
- извлекать необходимую информацию из морфемных, словообразовательных и этимологических словарей и справочников, в том числе мультимедийных;
- использовать этимологическую справку для объяснения правописания и лексического значения слова.

Лексикология и фразеология

Выпускник научится:

- проводить лексический анализ слова, характеризуя лексическое значение, принадлежность слова к группе однозначных или многозначных слов, указывая прямое и переносное значение слова, принадлежность слова к активной или пассивной лексике, а также указывая сферу употребления и стилистическую окраску слова;
- группировать слова по тематическим группам;
- подбирать к словам синонимы, антонимы;
- опознавать фразеологические обороты;
- соблюдать лексические нормы в устных и письменных высказываниях;
- использовать лексическую синонимию как средство исправления неоправданного повтора в речи и как средство связи предложений в тексте;
- опознавать основные виды тропов, построенных на переносном значении слова (метафора, эпитет, олицетворение);
- пользоваться различными видами лексических словарей (толковым словарём, словарём синонимов, антонимов, фразеологическим словарём и др.) и использовать полученную информацию в различных видах деятельности.

Выпускник получит возможность научиться:

- объяснять общие принципы классификации словарного состава русского языка;
- аргументировать различие лексического и грамматического значений слова;
- опознавать омонимы разных видов;
- оценивать собственную и чужую речь с точки зрения точного, уместного и выразительного словоупотребления;
- опознавать основные выразительные средства лексики и фразеологии в публицистической и художественной речи и оценивать их; объяснять особенности употребления лексических средств в текстах научного и официально-делового стилей речи;
- извлекать необходимую информацию из лексических словарей разного типа (толкового словаря, словарей синонимов, антонимов, устаревших слов, иностранных слов, фразеологического словаря и др.) и справочников, в том числе мультимедийных; использовать эту информацию в различных видах деятельности.

Морфология

Выпускник научится:

- опознавать самостоятельные (знаменательные) части речи и их формы; служебные части речи;
- анализировать слово с точки зрения его принадлежности к той или иной части речи;
- употреблять формы слов различных частей речи в соответствии с нормами современного русского литературного языка;
- применять морфологические знания и умения в практике правописания, в различных видах анализа;
- распознавать явления грамматической омонимии, существенные для решения орфографических и пунктуационных задач.

Выпускник получит возможность научиться:

- анализировать синонимические средства морфологии;
- различать грамматические омонимы;

• опознавать основные выразительные средства морфологии в публицистической и художественной речи и оценивать их; объяснять особенности употребления морфологических средств в текстах научного и официально-делового стилей речи;

• извлекать необходимую информацию из словарей грамматических трудностей, в том числе мультимедийных; использовать эту информацию в различных видах деятельности.

Синтаксис

Выпускник научится:

• опознавать основные единицы синтаксиса (словосочетание, предложение) и их виды;

• анализировать различные виды словосочетаний и предложений с точки зрения структурной и смысловой организации, функциональной предназначённости;

• употреблять синтаксические единицы в соответствии с нормами современного русского литературного языка;

• использовать разнообразные синонимические синтаксические конструкции в собственной речевой практике;

• применять синтаксические знания и умения в практике правописания, в различных видах анализа.

Выпускник получит возможность научиться:

• анализировать синонимические средства синтаксиса;

• опознавать основные выразительные средства синтаксиса в публицистической и художественной речи и оценивать их; объяснять особенности употребления синтаксических конструкций в текстах научного и официально-делового стилей речи;

• анализировать особенности употребления синтаксических конструкций с точки зрения их функционально-стилистических качеств, требований выразительности речи.

Правописание: орфография и пунктуация

Выпускник научится:

• соблюдать орфографические и пунктуационные нормы в процессе письма (в объёме содержания курса);

• объяснять выбор написания в устной форме (рассуждение) и письменной форме (с помощью графических символов);

• обнаруживать и исправлять орфографические и пунктуационные ошибки;

• извлекать необходимую информацию из орфографических словарей и справочников; использовать её в процессе письма.

Выпускник получит возможность научиться:

• демонстрировать роль орфографии и пунктуации в передаче смысловой стороны речи;

• извлекать необходимую информацию из мультимедийных орфографических словарей и справочников по правописанию; использовать эту информацию в процессе письма.

Язык и культура

Выпускник научится:

• выявлять единицы языка с национально-культурным компонентом значения в произведениях устного народного творчества, в художественной литературе и исторических текстах;

• приводить примеры, которые доказывают, что изучение языка позволяет лучше узнать историю и культуру страны;

• уместно использовать правила русского речевого этикета в учебной деятельности и повседневной жизни.

Выпускник получит возможность научиться:

• характеризовать на отдельных примерах взаимосвязь языка, культуры и истории народа — носителя языка;

• анализировать и сравнивать русский речевой этикет с речевым этикетом отдельных народов России и мира.

1.2.3.6. ЛИТЕРАТУРА

Устное народное творчество

Выпускник научится:

• осознанно воспринимать и понимать фольклорный текст; различать фольклорные и литературные произведения, обращаться к пословицам, поговоркам, фольклорным образам, традиционным фольклорным приёмам в различных ситуациях речевого общения, сопоставлять фольклорную сказку и её интерпретацию средствами других искусств (иллюстрация, мультипликация, художественный фильм);

- выделять нравственную проблематику фольклорных текстов как основу для развития представлений о нравственном идеале своего и русского народов, формирования представлений о русском национальном характере;

- видеть черты русского национального характера в героях русских сказок и былин, видеть черты национального характера своего народа в героях народных сказок и былин;

- учитывая жанрово-родовые признаки произведений устного народного творчества, выбирать фольклорные произведения для самостоятельного чтения;

- целенаправленно использовать малые фольклорные жанры в своих устных и письменных высказываниях;

- определять с помощью пословицы жизненную/вымышленную ситуацию;

- выразительно читать сказки и былины, соблюдая соответствующий интонационный рисунок устного рассказывания;

- пересказывать сказки, чётко выделяя сюжетные линии, не пропуская значимых композиционных элементов, используя в своей речи характерные для народных сказок художественные приёмы;

- выявлять в сказках характерные художественные приёмы и на этой основе определять жанровую разновидность сказки, отличать литературную сказку от фольклорной;

- видеть необычное в обычном, устанавливать неочевидные связи между предметами, явлениями, действиями, отгадывая или сочиняя загадку.

Выпускник получит возможность научиться:

- сравнивая сказки, принадлежащие разным народам, видеть в них воплощение нравственного идеала конкретного народа (находить общее и различное с идеалом русского и своего народов);

- рассказывать о самостоятельно прочитанной сказке, былине, обосновывая свой выбор;

- сочинять сказку (в том числе и по пословице), былинку и/или придумывать сюжетные линии;

- сравнивая произведения героического эпоса разных народов (былинку и сагу, былинку и сказание), определять черты национального характера;

- выбирать произведения устного народного творчества разных народов для самостоятельного чтения, руководствуясь конкретными целевыми установками;

- устанавливать связи между фольклорными произведениями разных народов на уровне тематики, проблематики, образов (по принципу сходства и различия).

Древнерусская литература. Русская литература XVIII в. Русская литература XIX—XX вв. Литература народов России. Зарубежная литература

Выпускник научится:

- осознанно воспринимать художественное произведение в единстве формы и содержания; адекватно понимать художественный текст и давать его смысловой анализ; интерпретировать прочитанное, устанавливать поле читательских ассоциаций, отбирать произведения для чтения;

- воспринимать художественный текст как произведение искусства, послание автора читателю, современнику и потомку;

- определять для себя актуальную и перспективную цели чтения художественной литературы; выбирать произведения для самостоятельного чтения;

- выявлять и интерпретировать авторскую позицию, определяя своё к ней отношение, и на этой основе формировать собственные ценностные ориентации;

- определять актуальность произведений для читателей разных поколений и вступать в диалог с другими читателями;

- анализировать и истолковывать произведения разной жанровой природы, аргументированно формулируя своё отношение к прочитанному;

- создавать собственный текст аналитического и интерпретирующего характера в различных форматах;

- сопоставлять произведение словесного искусства и его воплощение в других искусствах;

- работать с разными источниками информации и владеть основными способами её обработки и презентации.

Выпускник получит возможность научиться:

- выбирать путь анализа произведения, адекватный жанрово-родовой природе художественного текста;

- дифференцировать элементы поэтики художественного текста, видеть их художественную и смысловую функцию;

- сопоставлять «чужие» тексты интерпретирующего характера, аргументированно оценивать их;

- оценивать интерпретацию художественного текста, созданную средствами других искусств;

- создавать собственную интерпретацию изученного текста средствами других искусств;

• сопоставлять произведения русской и мировой литературы самостоятельно (или под руководством учителя), определяя линии сопоставления, выбирая аспект для сопоставительного анализа;

• вести самостоятельную проектно-исследовательскую деятельность и оформлять её результаты в разных форматах (работа исследовательского характера, реферат, проект).

1.2.3.7. ИНОСТРАННЫЙ ЯЗЫК. (АНГЛИЙСКИЙ ЯЗЫК)

Коммуникативные умения

Говорение. Диалогическая речь

Выпускник научится вести комбинированный диалог в стандартных ситуациях неофициального общения, соблюдая нормы речевого этикета, принятые в стране изучаемого языка.

Выпускник получит возможность научиться брать и давать интервью.

Говорение. Монологическая речь

Выпускник научится:

• рассказывать о себе, своей семье, друзьях, школе, своих интересах, планах на будущее; о своём городе/селе, своей стране и странах изучаемого языка с опорой на зрительную наглядность и/или вербальные опоры (ключевые слова, план, вопросы);

• описывать события с опорой на зрительную наглядность и/или вербальные опоры (ключевые слова, план, вопросы);

• давать краткую характеристику реальных людей и литературных персонажей;

• передавать основное содержание прочитанного текста с опорой или без опоры на текст/ключевые слова/план/вопросы.

Выпускник получит возможность научиться:

• делать сообщение на заданную тему на основе прочитанного;

• комментировать факты из прочитанного/прослушанного текста, аргументировать своё отношение к прочитанному/прослушанному;

• кратко высказываться без предварительной подготовки на заданную тему в соответствии с предложенной ситуацией общения;

кратко излагать результаты выполненной проектной работы.

Аудирование

Выпускник научится:

• воспринимать на слух и понимать основное содержание несложных аутентичных текстов, содержащих некоторое количество неизученных языковых явлений;

• воспринимать на слух и понимать значимую/нужную/запрашиваемую информацию в аутентичных текстах, содержащих как изученные языковые явления, так и некоторое количество неизученных языковых явлений.

Выпускник получит возможность научиться:

• выделять основную мысль в воспринимаемом на слух тексте;

• отделять в тексте, воспринимаемом на слух, главные факты от второстепенных;

• использовать контекстуальную или языковую догадку при восприятии на слух текстов, содержащих незнакомые слова;

• игнорировать незнакомые языковые явления, несущественные для понимания основного содержания воспринимаемого на слух текста.

Чтение

Выпускник научится:

• читать и понимать основное содержание несложных аутентичных текстов, содержащих некоторое количество неизученных языковых явлений;

• читать и выборочно понимать значимую/нужную/запрашиваемую информацию в несложных аутентичных текстах, содержащих некоторое количество неизученных языковых явлений.

Выпускник получит возможность научиться:

• читать и полностью понимать несложные аутентичные тексты, построенные в основном на изученном языковом материале;

- догадываться о значении незнакомых слов по сходству с рус-ским/родным языком, по словообразовательным элементам, по контексту;
- игнорировать в процессе чтения незнакомые слова, не мешающие понимать основное содержание текста;
- пользоваться сносками и лингвострановедческим справочником.

Письменная речь

Выпускник научится:

- заполнять анкеты и формуляры в соответствии с нормами, принятыми в стране изучаемого языка;
- писать личное письмо в ответ на письмо-стимул с употреблением формул речевого этикета, принятых в стране изучаемого языка.

Выпускник получит возможность научиться:

- делать краткие выписки из текста с целью их использования в собственных устных высказываниях;
- составлять план/тезисы устного или письменного сообщения;
- кратко излагать в письменном виде результаты своей проектной деятельности;
- писать небольшие письменные высказывания с опорой на образец.

Языковая компетентность (владение языковыми средствами)

Фонетическая сторона речи

Выпускник научится:

- различать на слух и адекватно, без фонематических ошибок, ведущих к сбою коммуникации, произносить все звуки английского языка;
- соблюдать правильное ударение в изученных словах;
- различать коммуникативные типы предложения по интонации;
- адекватно, без ошибок, ведущих к сбою коммуникации, произносить фразы с точки зрения их ритмико-интонационных особенностей, в том числе соблюдая правило отсутствия фразового ударения на служебных словах.

Выпускник получит возможность научиться:

- выражать модальные значения, чувства и эмоции с помощью интонации;
- различать на слух британские и американские варианты английского языка.

Орфография

Выпускник научится правильно писать изученные слова.

Выпускник получит возможность научиться сравнивать и анализировать буквосочетания английского языка и их транскрипцию.

Лексическая сторона речи

Выпускник научится:

- узнавать в письменном и звучащем тексте изученные лексические единицы (слова, словосочетания, реплики-клише речевого этикета), в том числе многозначные, в пределах тематики основной школы;
- употреблять в устной и письменной речи в их основном значении изученные лексические единицы (слова, словосочетания, реплики-клише речевого этикета), в том числе многозначные, в пределах тематики основной школы в соответствии с решаемой коммуникативной задачей;
- соблюдать существующие в английском языке нормы лексической сочетаемости;
- распознавать и образовывать родственные слова с использованием основных способов словообразования (аффиксации, конверсии) в пределах тематики основной школы в соответствии с решаемой коммуникативной задачей.

Выпускник получит возможность научиться:

- употреблять в речи в нескольких значениях многозначные слова, изученные в пределах тематики основной школы;
- находить различия между явлениями синонимии и антонимии;
- распознавать принадлежность слов к частям речи по определённым признакам (артиклям, аффиксам и др.);
- использовать языковую догадку в процессе чтения и аудирования (догадываться о значении незнакомых слов по контексту и по словообразовательным элементам).

Грамматическая сторона речи

Выпускник научится:

- оперировать в процессе устного и письменного общения основными синтаксическими конструкциями и морфологическими формами английского языка в соответствии с коммуникативной задачей в коммуникативно-значимом контексте;
- распознавать и употреблять в речи:

— различные коммуникативные типы предложений: утвердительные, отрицательные, вопросительные (общий, специальный, альтернативный, разделительный вопросы), побудительные (в утвердительной и отрицательной форме);

— распространённые простые предложения, в том числе с несколькими обстоятельствами, следующими в определённом порядке (We moved to a new house last year);

— предложения с начальным It (It's cold. It's five o'clock. It's interesting. It's winter);

— предложения с начальным There + to be (There are a lot of trees in the park);

— сложносочинённые предложения с сочинительными союзами and, but, or;

— косвенную речь в утвердительных и вопросительных предложениях в настоящем и прошедшем времени;

— имена существительные в единственном и множественном числе, образованные по правилу и исключения;

— имена существительные с определённым/неопределённым / нулевым артиклем;

— личные, притяжательные, указательные, неопределённые, относительные, вопросительные местоимения;

— имена прилагательные в положительной, сравнительной и превосходной степени, образованные по правилу и исключения; а также наречия, выражающие количество (many/much, few/a few, little/a little);

— количественные и порядковые числительные;

— глаголы в наиболее употребительных временных формах действительного залога: Present Simple, Future Simple и Past Simple, Present и Past Continuous, Present Perfect;

— глаголы в следующих формах страдательного залога: Present Simple Passive, Past Simple Passive;

— различные грамматические средства для выражения будущего времени: Simple Future, to be going to, Present Continuous;

— условные предложения реального характера (Conditional I — If I see Jim, I'll invite him to our school party);

— модальные глаголы и их эквиваленты (may, can, be able to, must, have to, should, could).

Выпускник получит возможность научиться:

• *распознавать сложноподчинённые предложения с придаточными: времени с союзами for, since, during; цели с союзом so that; условия с союзом unless; определительными с союзами who, which, that;*

• *распознавать в речи предложения с конструкциями as ... as; not so ... as; either ... or; neither ... nor;*

• *распознавать в речи условные предложения нереального характера (Conditional II — If I were you, I would start learning French);*

• *использовать в речи глаголы во временных формах действительного залога: Past Perfect, Present Perfect Continuous, Future-in-the-Past;*

• *употреблять в речи глаголы в формах страдательного залога: Future Simple Passive, Present Perfect Passive;*

• *распознавать и употреблять в речи модальные глаголы need, shall, might, would.*

1.2.3.8. ИСТОРИЯ РОССИИ. ВСЕОБЩАЯ ИСТОРИЯ

История Древнего мира

Выпускник научится:

• определять место исторических событий во времени, объяснять смысл основных хронологических понятий, терминов (тысячелетие, век, до н. э., н. э.);

• использовать историческую карту как источник информации о расселении человеческих общностей в эпохи первобытности и Древнего мира, расположении древних цивилизаций и государств, местах важнейших событий;

• проводить поиск информации в отрывках исторических текстов, материальных памятниках Древнего мира;

• описывать условия существования, основные занятия, образ жизни людей в древности, памятники древней культуры; рассказывать о событиях древней истории;

• раскрывать характерные, существенные черты: а) форм государственного устройства древних обществ (с использованием понятий «деспотия», «полис», «республика», «закон», «империя», «метрополия», «колония» и др.); б) положения основных групп населения в древневосточных и античных обществах (правители и подданные, свободные и рабы); в) религиозных верований людей в древности;

• объяснять, в чём заключались назначение и художественные достоинства памятников древней культуры: архитектурных сооружений, предметов быта, произведений искусства;

• давать оценку наиболее значительным событиям и личностям древней истории.

Выпускник получит возможность научиться:

- *давать характеристику общественного строя древних государств;*
- *сопоставлять свидетельства различных исторических источников, выявляя в них общее и различия;*
- *видеть проявления влияния античного искусства в окружающей среде;*
- *высказывать суждения о значении и месте исторического и культурного наследия древних обществ в мировой истории.*

История Средних веков

Выпускник научится:

- локализовать во времени общие рамки и события Средневековья, этапы становления и развития Русского государства; соотносить хронологию истории Руси и всеобщей истории;
- использовать историческую карту как источник информации о территории, об экономических и культурных центрах Руси и других государств в Средние века, о направлениях крупнейших передвижений людей — походов, завоеваний, колонизаций и др.;
- проводить поиск информации в исторических текстах, материальных исторических памятниках Средневековья;
- составлять описание образа жизни различных групп населения в средневековых обществах на Руси и в других странах, памятников материальной и художественной культуры; рассказывать о значительных событиях средневековой истории;
- раскрывать характерные, существенные черты: а) экономических и социальных отношений и политического строя на Руси и в других государствах; б) ценностей, господствовавших в средневековых обществах, религиозных воззрений, представлений средневекового человека о мире;
- объяснять причины и следствия ключевых событий отечественной и всеобщей истории Средних веков;
- сопоставлять развитие Руси и других стран в период Средневековья, показывать общие черты и особенности (в связи с понятиями «политическая раздробленность», «централизованное государство» и др.);
- давать оценку событиям и личностям отечественной и всеобщей истории Средних веков.

Выпускник получит возможность научиться:

- *давать сопоставительную характеристику политического устройства государств Средневековья (Русь, Запад, Восток);*
- *сравнивать свидетельства различных исторических источников, выявляя в них общее и различия;*
- *составлять на основе информации учебника и дополнительной литературы описание памятников средневековой культуры Руси и других стран, объяснять, в чём заключаются их художественные достоинства и значение.*

История Нового времени

Выпускник научится:

- локализовать во времени хронологические рамки и рубежные события Нового времени как исторической эпохи, основные этапы отечественной и всеобщей истории Нового времени; соотносить хронологию истории России и всеобщей истории в Новое время;
- использовать историческую карту как источник информации о границах России и других государств в Новое время, об основных процессах социально-экономического развития, о местах важнейших событий, направлениях значительных передвижений — походов, завоеваний, колонизации и др.;
- анализировать информацию из различных источников по отечественной и всеобщей истории Нового времени;
- составлять описание положения и образа жизни основных социальных групп в России и других странах в Новое время, памятников материальной и художественной культуры; рассказывать о значительных событиях и личностях отечественной и всеобщей истории Нового времени;
- систематизировать исторический материал, содержащийся в учебной и дополнительной литературе по отечественной и всеобщей истории Нового времени;
- раскрывать характерные, существенные черты: а) экономического и социального развития России и других стран в Новое время; б) эволюции политического строя (включая понятия «монархия», «самодержавие», «абсолютизм» и др.); в) развития общественного движения («консерватизм», «либерализм», «социализм»); г) представлений о мире и общественных ценностях; д) художественной культуры Нового времени;
- объяснять причины и следствия ключевых событий и процессов отечественной и всеобщей истории Нового времени (социальных движений, реформ и революций, взаимодействий между народами и др.);

- сопоставлять развитие России и других стран в Новое время, сравнивать исторические ситуации и события;

- давать оценку событиям и личностям отечественной и всеобщей истории Нового времени.

Выпускник получит возможность научиться:

- *используя историческую карту, характеризовать социально-экономическое и политическое развитие России, других государств в Новое время;*

- *использовать элементы источниковедческого анализа при работе с историческими материалами (определение принадлежности и достоверности источника, позиций автора и др.);*

- *сравнивать развитие России и других стран в Новое время, объяснять, в чём заключались общие черты и особенности;*

- *применять знания по истории России и своего края в Новое время при составлении описаний исторических и культурных памятников своего города, края и т. д.*

Новейшая история

Выпускник научится:

- локализовать во времени хронологические рамки и рубежные события новейшей эпохи, характеризовать основные этапы отечественной и всеобщей истории XX — начала XXI в.; соотносить хронологию истории России и всеобщей истории в Новейшее время;

- использовать историческую карту как источник информации о территории России (СССР) и других государств в XX — начале XXI в., значительных социально-экономических процессах и изменениях на политической карте мира в новейшую эпоху, местах крупнейших событий и др.;

- анализировать информацию из исторических источников — текстов, материальных и художественных памятников новейшей эпохи;

- представлять в различных формах описания, рассказа: а) условия и образ жизни людей различного социального положения в России и других странах в XX — начале XXI в.; б) ключевые события эпохи и их участников; в) памятники материальной и художественной культуры новейшей эпохи;

- систематизировать исторический материал, содержащийся в учебной и дополнительной литературе;

- раскрывать характерные, существенные черты экономического и социального развития России и других стран, политических режимов, международных отношений, развития культуры в XX — начале XXI в.;

- объяснять причины и следствия наиболее значительных событий новейшей эпохи в России и других странах (реформы и революции, войны, образование новых государств и др.);

- сопоставлять социально-экономическое и политическое развитие отдельных стран в новейшую эпоху (опыт модернизации, реформы и революции и др.), сравнивать исторические ситуации и события;

- давать оценку событиям и личностям отечественной и всеобщей истории XX — начала XXI в.

Выпускник получит возможность научиться:

- *используя историческую карту, характеризовать социально-экономическое и политическое развитие России, других государств в XX — начале XXI в.;*

- *применять элементы источниковедческого анализа при работе с историческими материалами (определение принадлежности и достоверности источника, позиций автора и др.);*

- *осуществлять поиск исторической информации в учебной и дополнительной литературе, электронных материалах, систематизировать и представлять её в виде рефератов, презентаций и др.;*

- *проводить работу по поиску и оформлению материалов истории своей семьи, города, края в XX — начале XXI в.*

1.2.3.9. ОБЩЕСТВОЗНАНИЕ

Человек в социальном измерении

Выпускник научится:

- использовать знания о биологическом и социальном в человеке для характеристики его природы, характеризовать основные этапы социализации, факторы становления личности;

- характеризовать основные слагаемые здорового образа жизни; осознанно выбирать верные критерии для оценки безопасных условий жизни; на примерах показывать опасность пагубных привычек, угрожающих здоровью;

- сравнивать и сопоставлять на основе характеристики основных возрастных периодов жизни человека возможности и ограничения каждого возрастного периода;

- выделять в модельных и реальных ситуациях сущностные характеристики и основные виды деятельности людей, объяснять роль мотивов в деятельности человека;

- характеризовать собственный социальный статус и социальные роли; объяснять и конкретизировать примерами смысл понятия «гражданство»;

- описывать гендер как социальный пол; приводить примеры гендерных ролей, а также различий в поведении мальчиков и девочек;
- давать на основе полученных знаний нравственные оценки собственным поступкам и отношению к проблемам людей с ограниченными возможностями, своему отношению к людям старшего и младшего возраста, а также к сверстникам;
- демонстрировать понимание особенностей и практическое владение способами коммуникативной, практической деятельности, используемыми в процессе познания человека и общества.

Выпускник получит возможность научиться:

- *формировать положительное отношение к необходимости соблюдать здоровый образ жизни; корректировать собственное поведение в соответствии с требованиями безопасности жизнедеятельности;*
- *использовать элементы причинно-следственного анализа при характеристике социальных параметров личности;*
- *описывать реальные связи и зависимости между воспитанием и социализацией личности.*

Ближайшее социальное окружение

Выпускник научится:

- характеризовать семью и семейные отношения; оценивать социальное значение семейных традиций и обычаев;
- характеризовать основные роли членов семьи, включая свою;
- выполнять несложные практические задания по анализу ситуаций, связанных с различными способами разрешения семейных конфликтов; выражать собственное отношение к различным способам разрешения семейных конфликтов;
- исследовать несложные практические ситуации, связанные с защитой прав и интересов детей, оставшихся без попечения родителей; находить и извлекать социальную информацию о государственной семейной политике из адаптированных источников различного типа и знаковой системы.

Выпускник получит возможность научиться:

- *использовать элементы причинно-следственного анализа при характеристике семейных конфликтов.*

Общество — большой «дом» человечества

Выпускник научится:

- распознавать на основе приведённых данных основные типы обществ;
- характеризовать направленность развития общества, его движение от одних форм общественной жизни к другим; оценивать социальные явления с позиций общественного прогресса;
- различать экономические, социальные, политические, культурные явления и процессы общественной жизни;
- применять знания курса и социальный опыт для выражения и аргументации собственных суждений, касающихся многообразия социальных групп и социальных различий в обществе;
- выполнять несложные познавательные и практические задания, основанные на ситуациях жизнедеятельности человека в разных сферах общества.

Выпускник получит возможность научиться:

- *наблюдать и характеризовать явления и события, происходящие в различных сферах общественной жизни;*
- *объяснять взаимодействие социальных общностей и групп;*
- *выявлять причинно-следственные связи общественных явлений и характеризовать основные направления общественного развития.*

Общество, в котором мы живём

Выпускник научится:

- характеризовать глобальные проблемы современности;
- раскрывать духовные ценности и достижения народов нашей страны;
- называть и иллюстрировать примерами основы конституционного строя Российской Федерации, основные права и свободы граждан, гарантируемые Конституцией Российской Федерации;
- формулировать собственную точку зрения на социальный портрет достойного гражданина страны;
- находить и извлекать информацию о положении России среди других государств мира из адаптированных источников различного типа.

Выпускник получит возможность научиться:

- *характеризовать и конкретизировать фактами социальной жизни изменения, происходящие в современном обществе;*
- *показывать влияние происходящих в обществе изменений на положение России в мире.*

Регулирование поведения людей в обществе

Выпускник научится:

- использовать накопленные знания об основных социальных нормах и правилах регулирования общественных отношений, усвоенные способы познавательной, коммуникативной и практической деятельности для успешного взаимодействия с социальной средой и выполнения типичных социальных ролей нравственного человека и достойного гражданина;

- на основе полученных знаний о социальных нормах выбирать в предлагаемых модельных ситуациях и осуществлять на практике модель правомерного социального поведения, основанного на уважении к закону и правопорядку;

- критически осмысливать информацию правового и морально-нравственного характера, полученную из разнообразных источников, систематизировать, анализировать полученные данные; применять полученную информацию для определения собственной позиции по отношению к социальным нормам, для соотнесения собственного поведения и поступков других людей с нравственными ценностями и нормами поведения, установленными законом;

- использовать знания и умения для формирования способности к личному самоопределению в системе морали и важнейших отраслей права, самореализации, самоконтролю.

Выпускник получит возможность научиться:

- использовать элементы причинно-следственного анализа для понимания влияния моральных устоев на развитие общества и человека;

- моделировать несложные ситуации нарушения прав человека, конституционных прав и обязанностей граждан Российской Федерации и давать им моральную и правовую оценку;

- оценивать сущность и значение правопорядка и законности, собственный вклад в их становление и развитие.

Основы российского законодательства

Выпускник научится:

- на основе полученных знаний о правовых нормах выбирать в предлагаемых модельных ситуациях и осуществлять на практике модель правомерного социального поведения, основанного на уважении к закону и правопорядку;

- характеризовать и иллюстрировать примерами установленные законом права собственности; права и обязанности супругов, родителей и детей; права, обязанности и ответственность работника и работодателя; предусмотренные гражданским правом Российской Федерации механизмы защиты прав собственности и разрешения гражданско-правовых споров;

- анализировать несложные практические ситуации, связанные с гражданскими, семейными, трудовыми правоотношениями; в предлагаемых модельных ситуациях определять признаки правонарушения, проступка, преступления;

- объяснять на конкретных примерах особенности правового положения и юридической ответственности несовершеннолетних;

- находить, извлекать и осмысливать информацию правового характера, полученную из доступных источников, систематизировать, анализировать полученные данные; применять полученную информацию для соотнесения собственного поведения и поступков других людей с нормами поведения, установленными законом.

Выпускник получит возможность научиться:

- оценивать сущность и значение правопорядка и законности, собственный возможный вклад в их становление и развитие;

- осознанно содействовать защите правопорядка в обществе правовыми способами и средствами;

- использовать знания и умения для формирования способности к личному самоопределению, самореализации, самоконтролю.

Мир экономики

Выпускник научится:

- понимать и правильно использовать основные экономические термины;

- распознавать на основе приведенных данных основные экономические системы, экономические явления и процессы, сравнивать их;

- объяснять механизм рыночного регулирования экономики и характеризовать роль государства в регулировании экономики;

- характеризовать функции денег в экономике;

- анализировать несложные статистические данные, отражающие экономические явления и процессы;

- получать социальную информацию об экономической жизни общества из адаптированных источников различного типа;
- формулировать и аргументировать собственные суждения, касающиеся отдельных вопросов экономической жизни и опирающиеся на обществоведческие знания и личный социальный опыт.

Выпускник получит возможность научиться:

- оценивать тенденции экономических изменений в нашем обществе;
- анализировать с опорой на полученные знания несложную экономическую информацию, получаемую из неадаптированных источников;
- выполнять несложные практические задания, основанные на ситуациях, связанных с описанием состояния российской экономики.

Человек в экономических отношениях

Выпускник научится:

- распознавать на основе приведённых данных основные экономические системы и экономические явления, сравнивать их;
- характеризовать поведение производителя и потребителя как основных участников экономической деятельности;
- применять полученные знания для характеристики экономики семьи;
- использовать статистические данные, отражающие экономические изменения в обществе;
- получать социальную информацию об экономической жизни общества из адаптированных источников различного типа;
- формулировать и аргументировать собственные суждения, касающиеся отдельных вопросов экономической жизни и опирающиеся на обществоведческие знания и социальный опыт.

Выпускник получит возможность научиться:

- наблюдать и интерпретировать явления и события, происходящие в социальной жизни, с опорой на экономические знания;
- характеризовать тенденции экономических изменений в нашем обществе;
- анализировать с позиций общественно-научного познания сложившиеся практики и модели поведения потребителя;
- решать познавательные задачи в рамках изученного материала, отражающие типичные ситуации в экономической сфере деятельности человека;
- выполнять несложные практические задания, основанные на ситуациях, связанных с описанием состояния российской экономики.

Мир социальных отношений

Выпускник научится:

- описывать социальную структуру в обществах разного типа, характеризовать основные социальные группы современного общества; на основе приведённых данных распознавать основные социальные общности и группы;
- характеризовать основные социальные группы российского общества, распознавать их существенные признаки;
- характеризовать ведущие направления социальной политики российского государства;
- давать оценку с позиций общественного прогресса тенденциям социальных изменений в нашем обществе, аргументировать свою позицию;
- характеризовать собственные основные социальные роли;
- объяснять на примере своей семьи основные функции этого социального института в обществе;
- извлекать из педагогически адаптированного текста, составленного на основе научных публикаций по вопросам социологии, необходимую информацию, преобразовывать её и использовать для решения задач;
- использовать социальную информацию, представленную совокупностью статистических данных, отражающих социальный состав и социальную динамику общества;
- проводить несложные социологические исследования.

Выпускник получит возможность научиться:

- использовать понятия «равенство» и «социальная справедливость» с позиций историзма;
- ориентироваться в потоке информации, относящейся к вопросам социальной структуры и социальных отношений в современном обществе;
- адекватно понимать информацию, относящуюся к социальной сфере общества, получаемую из различных источников.

Политическая жизнь общества

Выпускник научится:

- характеризовать государственное устройство Российской Федерации, описывать полномочия и компетенцию различных органов государственной власти и управления;
- правильно определять инстанцию (государственный орган), в которую следует обратиться для разрешения той или типичной социальной ситуации;
- сравнивать различные типы политических режимов, обосновывать преимущества демократического политического устройства;
- описывать основные признаки любого государства, конкретизировать их на примерах прошлого и современности;
- характеризовать базовые черты избирательной системы в нашем обществе, основные проявления роли избирателя;
- различать факты и мнения в потоке информации.

Выпускник получит возможность научиться:

- осознавать значение гражданской активности и патриотической позиции в укреплении нашего государства;
- соотносить различные оценки политических событий и процессов и делать обоснованные выводы.

Культурно-информационная среда общественной жизни

Выпускник научится:

- характеризовать развитие отдельных областей и форм культуры;
- распознавать и различать явления духовной культуры;
- описывать различные средства массовой информации;
- находить и извлекать социальную информацию о достижениях и проблемах развития культуры из адаптированных источников различного типа;
- видеть различные точки зрения в вопросах ценностного выбора и приоритетов в духовной сфере, формулировать собственное отношение.

Выпускник получит возможность научиться:

- описывать процессы создания, сохранения, трансляции и усвоения достижений культуры;
- характеризовать основные направления развития отечественной культуры в современных условиях;
- осуществлять рефлексию своих ценностей.

Человек в меняющемся обществе

Выпускник научится:

- характеризовать явление ускорения социального развития;
- объяснять необходимость непрерывного образования в современных условиях;
- описывать многообразие профессий в современном мире;
- характеризовать роль молодёжи в развитии современного общества;
- извлекать социальную информацию из доступных источников;
- применять полученные знания для решения отдельных социальных проблем.

Выпускник получит возможность научиться:

- критически воспринимать сообщения и рекламу в СМИ и Интернете о таких направлениях массовой культуры, как шоу-бизнес и мода;
- оценивать роль спорта и спортивных достижений в контексте современной общественной жизни;
- выражать и обосновывать собственную позицию по актуальным проблемам молодёжи.

1.2.3.10. ГЕОГРАФИЯ

Источники географической информации

Выпускник научится:

- использовать различные источники географической информации (картографические, статистические, текстовые, видео- и фотоизображения, компьютерные базы данных) для поиска и извлечения информации, необходимой для решения учебных и практико-ориентированных задач;
- анализировать, обобщать и интерпретировать географическую информацию;
- находить и формулировать по результатам наблюдений (в том числе инструментальных) зависимости и закономерности;
- определять и сравнивать качественные и количественные показатели, характеризующие географические объекты, процессы и явления, их положение в пространстве по географическим картам разного содержания;
- выявлять в процессе работы с одним или несколькими источниками географической информации содержащуюся в них противоречивую информацию;

- составлять описания географических объектов, процессов и явлений с использованием разных источников географической информации;
- представлять в различных формах географическую информацию, необходимую для решения учебных и практико-ориентированных задач.

Выпускник получит возможность научиться:

- ориентироваться на местности при помощи топографических карт и современных навигационных приборов;
- читать космические снимки и аэрофотоснимки, планы местности и географические карты;
- строить простые планы местности;
- создавать простейшие географические карты различного содержания;
- моделировать географические объекты и явления при помощи компьютерных программ.

Природа Земли и человек

Выпускник научится:

- различать изученные географические объекты, процессы и явления, сравнивать географические объекты, процессы и явления на основе известных характерных свойств и проводить их простейшую классификацию;
- использовать знания о географических законах и закономерностях, о взаимосвязях между изученными географическими объектами, процессами и явлениями для объяснения их свойств, условий протекания и географических различий;
- проводить с помощью приборов измерения температуры, влажности воздуха, атмосферного давления, силы и направления ветра, абсолютной и относительной высоты, направления и скорости течения водных потоков;
- оценивать характер взаимосвязи деятельности человека и компонентов природы в разных географических условиях с точки зрения концепции устойчивого развития.

Выпускник получит возможность научиться:

- использовать знания о географических явлениях в повседневной жизни для сохранения здоровья и соблюдения норм экологического поведения в быту и окружающей среде;
- приводить примеры, иллюстрирующие роль географической науки в решении социально-экономических и геоэкологических проблем человечества; примеры практического использования географических знаний в различных областях деятельности;
- воспринимать и критически оценивать информацию географического содержания в научно-популярной литературе и СМИ;
- создавать письменные тексты и устные сообщения о географических явлениях на основе нескольких источников информации, сопровождать выступление презентацией.

Население Земли

Выпускник научится:

- различать изученные демографические процессы и явления, характеризующие динамику численности населения Земли, отдельных регионов и стран;
- сравнивать особенности населения отдельных регионов и стран;
- использовать знания о взаимосвязях между изученными демографическими процессами и явлениями для объяснения их географических различий;
- проводить расчёты демографических показателей;
- объяснять особенности адаптации человека к разным природным условиям.

Выпускник получит возможность научиться:

- приводить примеры, иллюстрирующие роль практического использования знаний о населении в решении социально-экономических и геоэкологических проблем человечества, стран и регионов;
- самостоятельно проводить по разным источникам информации исследование, связанное с изучением населения.

Материки, океаны и страны

Выпускник научится:

- различать географические процессы и явления, определяющие особенности природы и населения материков и океанов, отдельных регионов и стран;
- сравнивать особенности природы и населения, материальной и духовной культуры регионов и отдельных стран;
- оценивать особенности взаимодействия природы и общества в пределах отдельных территорий;
- описывать на карте положение и взаиморасположение географических объектов;
- объяснять особенности компонентов природы отдельных территорий;

- создавать письменные тексты и устные сообщения об особенностях природы, населения и хозяйства изученных стран на основе нескольких источников информации, сопровождать выступление презентацией.

Выпускник получит возможность научиться:

- выдвигать гипотезы о связях и закономерностях событий, процессов, происходящих в географической оболочке;

- сопоставлять существующие в науке точки зрения о причинах происходящих глобальных изменений климата;

- оценить положительные и негативные последствия глобальных изменений климата для отдельных регионов и стран;

- объяснять закономерности размещения населения и хозяйства отдельных территорий в связи с природными и социально-экономическими факторами.

Особенности географического положения России

Выпускник научится:

- различать принципы выделения и устанавливать соотношения между государственной территорией и исключительной экономической зоной России;

- оценивать воздействие географического положения России и её отдельных частей на особенности природы, жизнь и хозяйственную деятельность населения;

- использовать знания о мировом, поясном, декретном, летнем и зимнем времени для решения практико-ориентированных задач по определению различий в поясном времени территорий с контекстом из реальной жизни.

Выпускник получит возможность научиться:

- оценивать возможные в будущем изменения географического положения России, обусловленные мировыми геодемографическими, геополитическими и геоэкономическими процессами, а также развитием глобальной коммуникационной системы.

Природа России

Выпускник научится:

- различать географические процессы и явления, определяющие особенности природы страны и отдельных регионов;

- сравнивать особенности природы отдельных регионов страны;

- оценивать особенности взаимодействия природы и общества в пределах отдельных территорий;

- описывать положение на карте и взаиморасположение географических объектов;

- объяснять особенности компонентов природы отдельных частей страны;

- оценивать природные условия и обеспеченность природными ресурсами отдельных территорий России;

- создавать собственные тексты и устные сообщения об особенностях компонентов природы России на основе нескольких источников информации, сопровождать выступление презентацией.

Выпускник получит возможность научиться:

- оценивать возможные последствия изменений климата отдельных территорий страны, связанных с глобальными изменениями климата;

- делать прогнозы трансформации географических систем и комплексов в результате изменения их компонентов.

Население России

Выпускник научится:

- различать демографические процессы и явления, характеризующие динамику численности населения России, отдельных регионов и стран;

- анализировать факторы, определяющие динамику населения России, половозрастную структуру, особенности размещения населения по территории России, географические различия в уровне занятости, качестве и уровне жизни населения;

- сравнивать особенности населения отдельных регионов страны по этническому, языковому и религиозному составу;

- объяснять особенности динамики численности, половозрастной структуры и размещения населения России и её отдельных регионов;

- находить и распознавать ответы на вопросы, возникающие в ситуациях повседневного характера, узнавать в них проявление тех или иных демографических и социальных процессов или закономерностей;

- использовать знания о естественном и механическом движении населения, половозрастной структуре, трудовых ресурсах, городском и сельском населении, этническом и религиозном составе для решения практико-ориентированных задач в контексте реальной жизни.

Выпускник получит возможность научиться:

- *выдвигать и обосновывать с опорой на статистические данные гипотезы об изменении численности населения России, его половозрастной структуры, развитии человеческого капитала;*
- *оценивать ситуацию на рынке труда и её динамику.*

Хозяйство России

Выпускник научится:

- различать показатели, характеризующие отраслевую и территориальную структуру хозяйства;
- анализировать факторы, влияющие на размещение отраслей и отдельных предприятий по территории страны;
- объяснять особенности отраслевой и территориальной структуры хозяйства России;
- использовать знания о факторах размещения хозяйства и особенностях размещения отраслей экономики России для решения практико-ориентированных задач в контексте реальной жизни.

Выпускник получит возможность научиться:

- *выдвигать и обосновывать на основе анализа комплекса источников информации гипотезы об изменении отраслевой и территориальной структуры хозяйства страны;*
- *обосновывать возможные пути решения проблем развития хозяйства России.*

Районы России

Выпускник научится:

- объяснять особенности природы, населения и хозяйства географических районов страны;
- сравнивать особенности природы, населения и хозяйства отдельных регионов страны;
- оценивать районы России с точки зрения особенностей природных, социально-экономических, техногенных и экологических факторов и процессов.

Выпускник получит возможность научиться:

- *составлять комплексные географические характеристики районов разного ранга;*
- *самостоятельно проводить по разным источникам информации исследования, связанные с изучением природы, населения и хозяйства географических районов и их частей;*
- *создавать собственные тексты и устные сообщения о географических особенностях отдельных районов России и их частей на основе нескольких источников информации, сопровождать выступление презентацией;*
- *оценивать социально-экономическое положение и перспективы развития регионов;*
- *выбирать критерии для сравнения, сопоставления, оценки и классификации природных, социально-экономических, геоэкологических явлений и процессов на территории России.*

Россия в современном мире

Выпускник научится:

- сравнивать показатели воспроизводства населения, средней продолжительности жизни, качества населения России с мировыми показателями и показателями других стран;
- оценивать место и роль России в мировом хозяйстве.

Выпускник получит возможность научиться:

- *выбирать критерии для определения места страны в мировой экономике;*
- *объяснять возможности России в решении современных глобальных проблем человечества;*
- *оценивать социально-экономическое положение и перспективы развития России.*

1.2.3.11. МАТЕМАТИКА. АЛГЕБРА. ГЕОМЕТРИЯ

Натуральные числа. Дроби. Рациональные числа

Выпускник научится:

- понимать особенности десятичной системы счисления;
- оперировать понятиями, связанными с делимостью натуральных чисел;
- выражать числа в эквивалентных формах, выбирая наиболее подходящую в зависимости от конкретной ситуации;
- сравнивать и упорядочивать рациональные числа;
- выполнять вычисления с рациональными числами, сочетая устные и письменные приёмы вычислений, применение калькулятора;
- использовать понятия и умения, связанные с пропорциональностью величин, процентами, в ходе решения математических задач и задач из смежных предметов, выполнять несложные практические расчёты.

Выпускник получит возможность:

- *познакомиться с позиционными системами счисления с основаниями, отличными от 10;*
- *углубить и развить представления о натуральных числах и свойствах делимости;*

• научиться использовать приёмы, рационализирующие вычисления, приобрести привычку контролировать вычисления, выбирая подходящий для ситуации способ.

Действительные числа

Выпускник научится:

- использовать начальные представления о множестве действительных чисел;
- оперировать понятием квадратного корня, применять его в вычислениях.

Выпускник получит возможность:

- развить представление о числе и числовых системах от натуральных до действительных чисел; о роли вычислений в практике;
- развить и углубить знания о десятичной записи действительных чисел (периодические и непериодические дроби).

Измерения, приближения, оценки

Выпускник научится:

- использовать в ходе решения задач элементарные представления, связанные с приближёнными значениями величин.

Выпускник получит возможность:

- понять, что числовые данные, которые используются для характеристики объектов окружающего мира, являются преимущественно приближёнными, что по записи приближённых значений, содержащихся в информационных источниках, можно судить о погрешности приближения;
- понять, что погрешность результата вычислений должна быть соизмерима с погрешностью исходных данных.

Алгебраические выражения

Выпускник научится:

- оперировать понятиями «тождество», «тождественное преобразование», решать задачи, содержащие буквенные данные, работать с формулами;
- выполнять преобразования выражений, содержащих степени с целыми показателями и квадратные корни;
- выполнять тождественные преобразования рациональных выражений на основе правил действий над многочленами и алгебраическими дробями;
- выполнять разложение многочленов на множители.

Выпускник получит возможность научиться:

- выполнять многошаговые преобразования рациональных выражений, применяя широкий набор способов и приёмов; применять тождественные преобразования для решения задач из различных разделов курса (например, для нахождения наибольшего/наименьшего значения выражения).

Уравнения

Выпускник научится:

- решать основные виды рациональных уравнений с одной переменной, системы двух уравнений с двумя переменными;
- понимать уравнение как важнейшую математическую модель для описания и изучения разнообразных реальных ситуаций, решать текстовые задачи алгебраическим методом;
- применять графические представления для исследования уравнений, исследования и решения систем уравнений с двумя переменными.

Выпускник получит возможность:

- овладеть специальными приёмами решения уравнений и систем уравнений; уверенно применять аппарат уравнений для решения разнообразных задач из математики, смежных предметов, практики;
- применять графические представления для исследования уравнений, систем уравнений, содержащих буквенные коэффициенты.

Неравенства

Выпускник научится:

- понимать и применять терминологию и символику, связанные с отношением неравенства, свойства числовых неравенств;
- решать линейные неравенства с одной переменной и их системы; решать квадратные неравенства с опорой на графические представления;
- применять аппарат неравенств для решения задач из различных разделов курса.

Выпускник получит возможность научиться:

- разнообразным приёмам доказательства неравенств; уверенно применять аппарат неравенств для решения разнообразных математических задач и задач из смежных предметов, практики;

• применять графические представления для исследования неравенств, систем неравенств, содержащих буквенные коэффициенты.

Основные понятия. Числовые функции

Выпускник научится:

• понимать и использовать функциональные понятия и язык (термины, символические обозначения);
• строить графики элементарных функций; исследовать свойства числовых функций на основе изучения поведения их графиков;

• понимать функцию как важнейшую математическую модель для описания процессов и явлений окружающего мира, применять функциональный язык для описания и исследования зависимостей между физическими величинами.

Выпускник получит возможность научиться:

• проводить исследования, связанные с изучением свойств функций, в том числе с использованием компьютера; на основе графиков изученных функций строить более сложные графики (кусочно-заданные, с «выколотыми» точками и т. п.);

• использовать функциональные представления и свойства функций для решения математических задач из различных разделов курса.

Числовые последовательности

Выпускник научится:

• понимать и использовать язык последовательностей (термины, символические обозначения);
• применять формулы, связанные с арифметической и геометрической прогрессией, и аппарат, сформированный при изучении других разделов курса, к решению задач, в том числе с контекстом из реальной жизни.

Выпускник получит возможность научиться:

• решать комбинированные задачи с применением формул n -го члена и суммы первых n членов арифметической и геометрической прогрессии, применяя при этом аппарат уравнений и неравенств;

• понимать арифметическую и геометрическую прогрессию как функции натурального аргумента; связывать арифметическую прогрессию с линейным ростом, геометрическую — с экспоненциальным ростом.

Описательная статистика

Выпускник научится использовать простейшие способы представления и анализа статистических данных.

Выпускник получит возможность приобрести первоначальный опыт организации сбора данных при проведении опроса общественного мнения, осуществлять их анализ, представлять результаты опроса в виде таблицы, диаграммы.

Случайные события и вероятность

Выпускник научится находить относительную частоту и вероятность случайного события.

Выпускник получит возможность приобрести опыт проведения случайных экспериментов, в том числе с помощью компьютерного моделирования, интерпретации их результатов.

Комбинаторика

Выпускник научится решать комбинаторные задачи на нахождение числа объектов или комбинаций.

Выпускник получит возможность научиться некоторым специальным приёмам решения комбинаторных задач.

Наглядная геометрия

Выпускник научится:

• распознавать на чертежах, рисунках, моделях и в окружающем мире плоские и пространственные геометрические фигуры;

• распознавать развёртки куба, прямоугольного параллелепипеда, правильной пирамиды, цилиндра и конуса;

• строить развёртки куба и прямоугольного параллелепипеда;

• определять по линейным размерам развёртки фигуры линейные размеры самой фигуры, и наоборот;

• вычислять объём прямоугольного параллелепипеда.

Выпускник получит возможность:

• научиться вычислять объёмы пространственных геометрических фигур, составленных из прямоугольных параллелепипедов;

• углубить и развить представления о пространственных геометрических фигурах;

• научиться применять понятие развёртки для выполнения практических расчётов.

Геометрические фигуры

Выпускник научится:

- пользоваться языком геометрии для описания предметов окружающего мира и их взаимного расположения;
- распознавать и изображать на чертежах и рисунках геометрические фигуры и их конфигурации;
- находить значения длин линейных элементов фигур и их отношения, градусную меру углов от 0 до 180°, применяя определения, свойства и признаки фигур и их элементов, отношения фигур (равенство, подобие, симметрии, поворот, параллельный перенос);
- оперировать с начальными понятиями тригонометрии и выполнять элементарные операции над функциями углов;
- решать задачи на доказательство, опираясь на изученные свойства фигур и отношений между ними и применяя изученные методы доказательств;
- решать несложные задачи на построение, применяя основные алгоритмы построения с помощью циркуля и линейки;
- решать простейшие планиметрические задачи в пространстве.

Выпускник получит возможность:

- овладеть методами решения задач на вычисления и доказательства: методом от противного, методом подобия, методом перебора вариантов и методом геометрических мест точек;
- приобрести опыт применения алгебраического и тригонометрического аппарата и идей движения при решении геометрических задач;
- овладеть традиционной схемой решения задач на построение с помощью циркуля и линейки: анализ, построение, доказательство и исследование;
- научиться решать задачи на построение методом геометрического места точек и методом подобия;
- приобрести опыт исследования свойств планиметрических фигур с помощью компьютерных программ;
- приобрести опыт выполнения проектов по темам: «Геометрические преобразования на плоскости», «Построение отрезков по формуле».

Измерение геометрических величин

Выпускник научится:

- использовать свойства измерения длин, площадей и углов при решении задач на нахождение длины отрезка, длины окружности, длины дуги окружности, градусной меры угла;
- вычислять площади треугольников, прямоугольников, параллелограммов, трапеций, кругов и секторов;
- вычислять длину окружности, длину дуги окружности;
- вычислять длины линейных элементов фигур и их углы, используя формулы длины окружности и длины дуги окружности, формулы площадей фигур;
- решать задачи на доказательство с использованием формул длины окружности и длины дуги окружности, формул площадей фигур;
- решать практические задачи, связанные с нахождением геометрических величин (используя при необходимости справочники и технические средства).

Выпускник получит возможность научиться:

- вычислять площади фигур, составленных из двух или более прямоугольников, параллелограммов, треугольников, круга и сектора;
- вычислять площади многоугольников, используя отношения равновеликости и равносоставленности;
- применять алгебраический и тригонометрический аппарат и идеи движения при решении задач на вычисление площадей многоугольников.

Координаты

Выпускник научится:

- вычислять длину отрезка по координатам его концов; вычислять координаты середины отрезка;
- использовать координатный метод для изучения свойств прямых и окружностей.

Выпускник получит возможность:

- овладеть координатным методом решения задач на вычисления и доказательства;
- приобрести опыт использования компьютерных программ для анализа частных случаев взаимного расположения окружностей и прямых;
- приобрести опыт выполнения проектов на тему «Применение координатного метода при решении задач на вычисления и доказательства».

Векторы

Выпускник научится:

- оперировать с векторами: находить сумму и разность двух векторов, заданных геометрически, находить вектор, равный произведению заданного вектора на число;
- находить для векторов, заданных координатами: длину вектора, координаты суммы и разности двух и более векторов, координаты произведения вектора на число, применяя при необходимости сочетательный, переместительный и распределительный законы;
- вычислять скалярное произведение векторов, находить угол между векторами, устанавливать перпендикулярность прямых.

Выпускник получит возможность:

- овладеть векторным методом для решения задач на вычисления и доказательства;
- приобрести опыт выполнения проектов на тему «применение векторного метода при решении задач на вычисления и доказательства».

1.2.3.12. ИНФОРМАТИКА

Информация и способы её представления

Выпускник научится:

- использовать термины «информация», «сообщение», «данные», «кодирование», а также понимать разницу между употреблением этих терминов в обыденной речи и в информатике;
- описывать размер двоичных текстов, используя термины «бит», «байт» и производные от них; использовать термины, описывающие скорость передачи данных;
- записывать в двоичной системе целые числа от 0 до 256;
- кодировать и декодировать тексты при известной кодовой таблице;
- использовать основные способы графического представления числовой информации.

Выпускник получит возможность:

- познакомиться с примерами использования формальных (математических) моделей, понять разницу между математической (формальной) моделью объекта и его натурной («вещественной») моделью, между математической (формальной) моделью объекта/явления и его словесным (литературным) описанием;
- узнать о том, что любые данные можно описать, используя алфавит, содержащий только два символа, например 0 и 1;
- познакомиться с тем, как информация (данные) представляется в современных компьютерах;
- познакомиться с двоичной системой счисления;
- познакомиться с двоичным кодированием текстов и наиболее употребительными современными кодами.

Основы алгоритмической культуры

Выпускник научится:

- понимать термины «исполнитель», «состояние исполнителя», «система команд»; понимать различие между непосредственным и программным управлением исполнителем;
- строить модели различных устройств и объектов в виде исполнителей, описывать возможные состояния и системы команд этих исполнителей;
- понимать термин «алгоритм»; знать основные свойства алгоритмов (фиксированная система команд, пошаговое выполнение, детерминированность, возможность возникновения отказа при выполнении команды);
- составлять неветвящиеся (линейные) алгоритмы управления исполнителями и записывать их на выбранном алгоритмическом языке (языке программирования);
- использовать логические значения, операции и выражения с ними;
- понимать (формально выполнять) алгоритмы, описанные с использованием конструкций ветвления (условные операторы) и повторения (циклы), вспомогательных алгоритмов, простых и табличных величин;
- создавать алгоритмы для решения несложных задач, используя конструкции ветвления (условные операторы) и повторения (циклы), вспомогательные алгоритмы и простые величины;
- создавать и выполнять программы для решения несложных алгоритмических задач в выбранной среде программирования.

Выпускник получит возможность:

- познакомиться с использованием строк, деревьев, графов и с простейшими операциями с этими структурами;
- создавать программы для решения несложных задач, возникающих в процессе учёбы и вне её.

Использование программных систем и сервисов

Выпускник научится:

- базовым навыкам работы с компьютером;
- использовать базовый набор понятий, которые позволяют описывать работу основных типов программных средств и сервисов (файловые системы, текстовые редакторы, электронные таблицы, браузеры, поисковые системы, словари, электронные энциклопедии);
- знаниям, умениям и навыкам для работы на базовом уровне с различными программными системами и сервисами указанных типов; умению описывать работу этих систем и сервисов с использованием соответствующей терминологии.

Выпускник получит возможность:

- познакомиться с программными средствами для работы с аудиови-зуальными данными и соответствующим понятийным аппаратом;
- научиться создавать текстовые документы, включающие рисунки и другие иллюстративные материалы, презентации и т. п.;
- познакомиться с примерами использования математического моделирования и компьютеров в современных научно-технических исследованиях (биология и медицина, авиация и космонавтика, физика и т. д.).

Работа в информационном пространстве

Выпускник научится:

- базовым навыкам и знаниям, необходимым для использования интернет-сервисов при решении учебных и внеучебных задач;
- организации своего личного пространства данных с использованием индивидуальных накопителей данных, интернет-сервисов и т. п.;
- основам соблюдения норм информационной этики и права.

Выпускник получит возможность:

- познакомиться с принципами устройства Интернета и сетевого взаимодействия между компьютерами, методами поиска в Интернете;
- познакомиться с постановкой вопроса о том, насколько достоверна полученная информация, подкреплена ли она доказательствами; познакомиться с возможными подходами к оценке достоверности информации (оценка надёжности источника, сравнение данных из разных источников и в разные моменты времени и т. п.);
- узнать о том, что в сфере информатики и информационно-коммуникационных технологий (ИКТ) существуют международные и национальные стандарты;
- получить представление о тенденциях развития ИКТ.

1.2.3.13. БИОЛОГИЯ

Живые организмы

Выпускник научится:

- характеризовать особенности строения и процессов жизнедеятельности биологических объектов (клеток, организмов), их практическую значимость;
- применять методы биологической науки для изучения клеток и организмов: проводить наблюдения за живыми организмами, ставить несложные биологические эксперименты и объяснять их результаты, описывать биологические объекты и процессы;
- использовать составляющие исследовательской и проектной деятельности по изучению живых организмов (приводить доказательства, классифицировать, сравнивать, выявлять взаимосвязи);
- ориентироваться в системе познавательных ценностей: оценивать информацию о живых организмах, получаемую из разных источников; последствия деятельности человека в природе.

Выпускник получит возможность научиться:

- соблюдать правила работы в кабинете биологии, с биологическими приборами и инструментами;
- использовать приёмы оказания первой помощи при отравлении ядовитыми грибами, ядовитыми растениями, укусах животных; работы с определителями растений; выращивания и размножения культурных растений, домашних животных;
- выделять эстетические достоинства объектов живой природы;
- осознанно соблюдать основные принципы и правила отношения к живой природе;
- ориентироваться в системе моральных норм и ценностей по отношению к объектам живой природы (признание высокой ценности жизни во всех её проявлениях, экологическое сознание, эмоционально-ценностное отношение к объектам живой природы);
- находить информацию о растениях и животных в научно-популярной литературе, биологических словарях и справочниках, анализировать, оценивать её и переводить из одной формы в другую;
- выбирать целевые и смысловые установки в своих действиях и поступках по отношению к живой природе.

Человек и его здоровье

Выпускник научится:

- характеризовать особенности строения и процессов жизнедеятельности организма человека, их практическую значимость;

- применять методы биологической науки при изучении организма человека: проводить наблюдения за состоянием собственного организма, измерения, ставить несложные биологические эксперименты и объяснять их результаты;

- использовать составляющие исследовательской и проектной деятельности по изучению организма человека: приводить доказательства родства человека с млекопитающими животными, сравнивать клетки, ткани, процессы жизнедеятельности организма человека; выявлять взаимосвязи между особенностями строения клеток, тканей, органов, систем органов и их функциями;

- ориентироваться в системе познавательных ценностей: оценивать информацию об организме человека, получаемую из разных источников, последствия влияния факторов риска на здоровье человека.

Выпускник получит возможность научиться:

- использовать на практике приёмы оказания первой помощи при простудных заболеваниях, ожогах, обморожениях, травмах, спасении утопающего; рациональной организации труда и отдыха; проведения наблюдений за состоянием собственного организма;

- выделять эстетические достоинства человеческого тела;

- реализовывать установки здорового образа жизни;

- ориентироваться в системе моральных норм и ценностей по отношению к собственному здоровью и здоровью других людей;

- находить в учебной и научно-популярной литературе информацию об организме человека, оформлять её в виде устных сообщений, докладов, рефератов, презентаций;

- анализировать и оценивать целевые и смысловые установки в своих действиях и поступках по отношению к здоровью своему и окружающих; последствия влияния факторов риска на здоровье человека.

Общие биологические закономерности

Выпускник научится:

- характеризовать общие биологические закономерности, их практическую значимость;

- применять методы биологической науки для изучения общих биологических закономерностей: наблюдать и описывать клетки на готовых микропрепаратах, экосистемы своей местности;

- использовать составляющие проектной и исследовательской деятельности по изучению общих биологических закономерностей, свойственных живой природе; приводить доказательства необходимости защиты окружающей среды; выделять отличительные признаки живых организмов; существенные признаки биологических систем и биологических процессов;

- ориентироваться в системе познавательных ценностей: оценивать информацию о деятельности человека в природе, получаемую из разных источников;

- анализировать и оценивать последствия деятельности человека в природе.

Выпускник получит возможность научиться:

- выдвигать гипотезы о возможных последствиях деятельности человека в экосистемах и биосфере;

- аргументировать свою точку зрения в ходе дискуссии по обсуждению глобальных экологических проблем.

1.2.3.14. ИЗОБРАЗИТЕЛЬНОЕ ИСКУССТВО

Роль искусства и художественной деятельности в жизни человека и общества

Выпускник научится:

- понимать роль и место искусства в развитии культуры, ориентироваться в связях искусства с наукой и религией;

- осознавать потенциал искусства в познании мира, в формировании отношения к человеку, природным и социальным явлениям;

- понимать роль искусства в создании материальной среды обитания человека;

- осознавать главные темы искусства и, обращаясь к ним в собственной художественно-творческой деятельности, создавать выразительные образы.

Выпускник получит возможность научиться:

- выделять и анализировать авторскую концепцию художественного образа в произведении искусства;

- определять эстетические категории «прекрасное» и «безобразное», «комическое» и «трагическое» и др. в произведениях пластических искусств и использовать эти знания на практике;

- различать произведения разных эпох, художественных стилей;
- различать работы великих мастеров по художественной манере (по манере письма).

Духовно-нравственные проблемы жизни и искусства

Выпускник научится:

- понимать связи искусства с всемирной историей и историей Отечества;
- осознавать роль искусства в формировании мировоззрения, в развитии религиозных представлений и в передаче духовно-нравственного опыта поколений;
- осмысливать на основе произведений искусства морально-нравственную позицию автора и давать ей оценку, соотнося с собственной позицией;
- передавать в собственной художественной деятельности красоту мира, выражать своё отношение к негативным явлениям жизни и искусства;
- осознавать важность сохранения художественных ценностей для последующих поколений, роль художественных музеев в жизни страны, края, города.

Выпускник получит возможность научиться:

- понимать гражданское подвижничество художника в выявлении положительных и отрицательных сторон жизни в художественном образе;
- осознавать необходимость развитого эстетического вкуса в жизни современного человека;
- понимать специфику ориентированности отечественного искусства на приоритет этического над эстетическим.

Язык пластических искусств и художественный образ

Выпускник научится:

- эмоционально-ценностно относиться к природе, человеку, обществу; различать и передавать в художественно-творческой деятельности характер, эмоциональные состояния и своё отношение к ним средствами художественного языка;
- понимать роль художественного образа и понятия «выразительность» в искусстве;
- создавать композиции на заданную тему на плоскости и в пространстве, используя выразительные средства изобразительного искусства: композицию, форму, ритм, линию, цвет, объём, фактуру; различные художественные материалы для воплощения собственного художественно-творческого замысла в живописи, скульптуре, графике;
- создавать средствами живописи, графики, скульптуры, декоративно-прикладного искусства образ человека: передавать на плоскости и в объёме пропорции лица, фигуры; характерные черты внешнего облика, одежды, украшений человека;
- наблюдать, сравнивать, сопоставлять и анализировать геометрическую форму предмета; изображать предметы различной формы; использовать простые формы для создания выразительных образов в живописи, скульптуре, графике, художественном конструировании;
- использовать декоративные элементы, геометрические, растительные узоры для украшения изделий и предметов быта; использовать ритм и стилизацию форм для создания орнамента; передавать в собственной художественно-творческой деятельности специфику стилистики произведений народных художественных промыслов в России (с учётом местных условий).

Выпускник получит возможность научиться:

- анализировать и высказывать суждение о своей творческой работе и работе одноклассников;
- понимать и использовать в художественной работе материалы и средства художественной выразительности, соответствующие замыслу;
- анализировать средства выразительности, используемые художниками, скульпторами, архитекторами, дизайнерами для создания художественного образа.

Виды и жанры изобразительного искусства

Выпускник научится:

- различать виды изобразительного искусства (рисунок, живопись, скульптура, художественное конструирование и дизайн, декоративно-прикладное искусство) и участвовать в художественно-творческой деятельности, используя различные художественные материалы и приёмы работы с ними для передачи собственного замысла;
- различать виды декоративно-прикладных искусств, понимать их специфику;
- различать жанры изобразительного искусства (портрет, пейзаж, натюр-морт, бытовой, исторический, батальный жанры) и участвовать в художественно-творческой деятельности, используя различные художественные материалы и приёмы работы с ними для передачи собственного замысла.

Выпускник получит возможность научиться:

- определять шедевры национального и мирового изобразительного искусства;
- понимать историческую ретроспективу становления жанров пластических искусств.

Изобразительная природа фотографии, театра, кино

Выпускник научится:

- определять жанры и особенности художественной фотографии, её отличие от картины и нехудожественной фотографии;
- понимать особенности визуального художественного образа в театре и кино;
- применять полученные знания при создании декораций, костюмов и грима для школьного спектакля (при наличии в школе технических возможностей — для школьного фильма);
- применять компьютерные технологии в собственной художественно-творческой деятельности (PowerPoint, Photoshop и др.).

Выпускник получит возможность научиться:

- *использовать средства художественной выразительности в собствен-ных фотоработах;*
- *применять в работе над цифровой фотографией технические средства Photoshop;*
- *понимать и анализировать выразительность и соответствие авторс-кому замыслу сценографии, костюмов, грима после просмотра спектакля;*
- *понимать и анализировать раскадровку, реквизит, костюмы и грим после просмотра художественного фильма.*

1.2.3.15. МУЗЫКА

Музыка как вид искусства

Выпускник научится:

- наблюдать за многообразными явлениями жизни и искусства, выражать своё отношение к искусству, оценивая художественно-образное содержание произведения в единстве с его формой;
- понимать специфику музыки и выявлять родство художественных образов разных искусств (общность тем, взаимодополнение выразительных средств — звучаний, линий, красок), различать особенности видов искусства;
- выражать эмоциональное содержание музыкальных произведений в исполнении, участвовать в различных формах музицирования, проявлять инициативу в художественно-творческой деятельности.

Выпускник получит возможность научиться:

- *принимать активное участие в художественных событиях класса, музыкально-эстетической жизни школы, района, города и др. (музыкальные вечера, музыкальные гостиные, концерты для младших школьников и др.);*
- *самостоятельно решать творческие задачи, высказывать свои впечатления о концертах, спектаклях, кинофильмах, художественных выставках и др., оценивая их с художественно-эстетической точки зрения.*

Музыкальный образ и музыкальная драматургия

Выпускник научится:

- раскрывать образное содержание музыкальных произведений разных форм, жанров и стилей; определять средства музыкальной выразительности, приёмы взаимодействия и развития музыкальных образов, особенности (типы) музыкальной драматургии, высказывать суждение об основной идее и форме её воплощения;
- понимать специфику и особенности музыкального языка, закономерности музыкального искусства, творчески интерпретировать содержание музыкального произведения в пении, музыкально-ритмическом движении, пластическом интонировании, поэтическом слове, изобразительной деятельности;

- осуществлять на основе полученных знаний о музыкальном образе и музыкальной драматургии исследовательскую деятельность художественно-эстетической направленности для участия в выполнении творческих проектов, в том числе связанных с практическим музицированием.

Выпускник получит возможность научиться:

- *заниматься музыкально-эстетическим самообразованием при органи-зации культурного досуга, составлении домашней фонотеки, видеотеки, библиотеки и пр.; посещения концертов, театров и др.;*
- *воплощать различные творческие замыслы в многообразной художест-венной деятельности, проявлять инициативу в организации и проведении концертов, театральных спектаклей, выставок и конкурсов, фестивалей и др.*

Музыка в современном мире: традиции и инновации

Выпускник научится:

- ориентироваться в исторически сложившихся музыкальных традициях и поликультурной картине современного музыкального мира, разбираться в текущих событиях художественной жизни в отечественной культуре и за рубежом, владеть специальной терминологией, называть имена выдающихся

отечественных и зарубежных композиторов и крупнейшие музыкальные центры мирового значения (театры оперы и балета, концертные залы, музеи);

- определять стилевое своеобразие классической, народной, религиозной, современной музыки, понимать стилевые особенности музыкального искусства разных эпох (русская и зарубежная музыка от эпохи Средневековья до рубежа XIX—XX вв., отечественное и зарубежное музыкальное искусство XX в.);

- применять информационно-коммуникационные технологии для расширения опыта творческой деятельности и углублённого понимания образного содержания и формы музыкальных произведений в процессе музицирования на электронных музыкальных инструментах и поиска информации в музыкально-образовательном пространстве Интернета.

Выпускник получит возможность научиться:

- высказывать личностно-оценочные суждения о роли и месте музыки в жизни, о нравственных ценностях и эстетических идеалах, воплощённых в шедеврах музыкального искусства прошлого и современности, обосновывать свои предпочтения в ситуации выбора;

- структурировать и систематизировать на основе эстетического восприятия музыки и окружающей действительности изученный материал и разнообразную информацию, полученную из других источников.

1.2.3.16. ТЕХНОЛОГИЯ

Индустриальные технологии

Технологии обработки конструкционных и поделочных материалов

Выпускник научится:

- находить в учебной литературе сведения, необходимые для конструирования объекта и осуществления выбранной технологии;

- читать технические рисунки, эскизы, чертежи, схемы;

- выполнять в масштабе и правильно оформлять технические рисунки и эскизы разрабатываемых объектов;

- осуществлять технологические процессы создания или ремонта материальных объектов.

Выпускник получит возможность научиться:

- грамотно пользоваться графической документацией и технико-технологической информацией, которые применяются при разработке, создании и эксплуатации различных технических объектов;

- осуществлять технологические процессы создания или ремонта материальных объектов, имеющих инновационные элементы.

Электротехника

Выпускник научится:

- разбираться в адаптированной для школьников технико-технологической информации по электротехнике и ориентироваться в электрических схемах, которые применяются при разработке, создании и эксплуатации электрифицированных приборов и аппаратов, составлять простые электрические схемы цепей бытовых устройств и моделей;

- осуществлять технологические процессы сборки или ремонта объектов, содержащих электрические цепи с учётом необходимости экономии электрической энергии.

Выпускник получит возможность научиться:

- составлять электрические схемы, которые применяются при разработке электроустановок, создании и эксплуатации электрифицированных приборов и аппаратов, используя дополнительные источники информации (включая Интернет);

- осуществлять процессы сборки, регулировки или ремонта объектов, содержащих электрические цепи с элементами электроники и автоматики.

Технологии ведения дома

Кулинария

Выпускник научится:

- самостоятельно готовить для своей семьи простые кулинарные блюда из сырых и варёных овощей и фруктов, молока и молочных продуктов, яиц, рыбы, мяса, птицы, различных видов теста, круп, бобовых и макаронных изделий, отвечающие требованиям рационального питания, соблюдая правильную технологическую последовательность приготовления, санитарно-гигиенические требования и правила безопасной работы.

Выпускник получит возможность научиться:

- составлять рацион питания на основе физиологических потребностей организма;

- выбирать пищевые продукты для удовлетворения потребностей организма в белках, углеводах, жирах, витаминах, минеральных веществах; организовывать своё рациональное питание в домашних

условиях; применять различные способы обработки пищевых продуктов с целью сохранения в них питательных веществ;

• применять основные виды и способы консервирования и заготовки пищевых продуктов в домашних условиях;

• экономить электрическую энергию при обработке пищевых продуктов; оформлять приготовленные блюда, сервировать стол; соблюдать правила этикета за столом;

• определять виды экологического загрязнения пищевых продуктов; оценивать влияние техногенной сферы на окружающую среду и здоровье человека;

• выполнять мероприятия по предотвращению негативного влияния техногенной сферы на окружающую среду и здоровье человека.

Создание изделий из текстильных и поделочных материалов

Выпускник научится:

• изготавливать с помощью ручных инструментов и оборудования для швейных и декоративно-прикладных работ, швейной машины простые по конструкции модели швейных изделий, пользуясь технологической документацией;

• выполнять влажно-тепловую обработку швейных изделий.

Выпускник получит возможность научиться:

• выполнять несложные приёмы моделирования швейных изделий, в том числе с использованием традиций народного костюма;

• использовать при моделировании зрительные иллюзии в одежде; определять и исправлять дефекты швейных изделий;

• выполнять художественную отделку швейных изделий;

• изготавливать изделия декоративно-прикладного искусства, региональных народных промыслов;

• определять основные стили в одежде и современные направления моды.

Сельскохозяйственные технологии

Технологии растениеводства

Выпускник научится:

• самостоятельно выращивать наиболее распространённые в регионе виды сельскохозяйственных растений в условиях личного подсобного хозяйства и школьного учебно-опытного участка с использованием ручных инструментов и малогабаритной техники, соблюдая правила безопасного труда и охраны окружающей среды;

• планировать размещение культур на учебно-опытном участке и в личном подсобном хозяйстве с учётом севооборотов.

Выпускник получит возможность научиться:

• самостоятельно составлять простейшую технологическую карту выращивания новых видов сельскохозяйственных растений в условиях личного подсобного хозяйства и школьного учебно-опытного участка на основе справочной литературы и других источников информации, в том числе Интернета;

• планировать объём продукции растениеводства в личном подсобном хозяйстве или на учебно-опытном участке на основе потребностей семьи или школы, рассчитывать основные экономические показатели (себестоимость, доход, прибыль), оценивать возможности предпринимательской деятельности на этой основе;

• находить и анализировать информацию о проблемах сельскохозяйственного производства в своём селе, формулировать на её основе темы исследовательских работ и проектов социальной направленности.

Технологии животноводства

Выпускник научится:

• осуществлять простейшие технологические процессы сезонного получения животноводческой продукции (выращивание и откорм молодняка сельскохозяйственной птицы, кроликов, овец и коз) в летний период;

• понимать структуру полного технологического цикла получения животноводческой продукции и значение каждого элемента технологии (содержание животных, кормление, разведение, ветеринарная защита, непосредственное получение продукции: доение, стрижка шерсти, сбор яиц и др.);

• находить необходимую информацию и выполнять простые расчёты, связанные с получением животноводческой продукции в личном подсобном хозяйстве или на школьной миниферме (размер поголовья, площадь помещения, необходимое количество кормов и др.);

• оценивать влияние технологических процессов животноводства на окружающую среду и здоровье человека.

Выпускник получит возможность научиться:

• планировать простейший технологический процесс и объём производства продукции животноводства в личном подсобном хозяйстве или на школьной мини-ферме на основе потребностей семьи или школы;

• составлять с помощью учебной и справочной литературы простые рационы кормления, определять необходимое количество кормов;

• находить и анализировать информацию о проблемах животноводства в своём селе, формулировать на её основе темы проектов социальной направленности.

Технологии исследовательской, опытнической и проектной деятельности

Выпускник научится:

• планировать и выполнять учебные технологические проекты: выявлять и формулировать проблему; обосновывать цель проекта, конструкцию изделия, сущность итогового продукта или желаемого результата; планировать этапы выполнения работ; составлять технологическую карту изготовления изделия; выбирать средства реализации замысла, осуществлять технологический процесс; контролировать ход и результаты выполнения проекта;

• представлять результаты выполненного проекта: пользоваться основными видами проектной документации; готовить пояснительную записку к проекту; оформлять проектные материалы; представлять проект к защите.

Выпускник получит возможность научиться:

• организовывать и осуществлять проектную деятельность на основе установленных правил, поиска новых решений, планировать и организовывать технологический процесс с учётом имеющихся ресурсов и условий;

• осуществлять презентацию, экономическую и экологическую оценку проекта; разрабатывать вариант рекламы для продукта труда.

Современное производство и профессиональное самоопределение

Выпускник научится построению 2—3 вариантов личного профессионального плана и путей получения профессионального образования на основе соотнесения своих интересов и возможностей с содержанием и условиями труда по массовым профессиям и их востребованностью на рынке труда.

Выпускник получит возможность научиться:

• планировать профессиональную карьеру;

• рационально выбирать пути продолжения образования или трудоустройства;

• ориентироваться в информации по трудоустройству и продолжению образования;

• оценивать свои возможности и возможности своей семьи для предпринимательской деятельности.

1.2.3.17. ФИЗИЧЕСКАЯ КУЛЬТУРА

Знания о физической культуре

Выпускник научится:

• рассматривать физическую культуру как явление культуры, выделять исторические этапы её развития, характеризовать основные направления и формы её организации в современном обществе;

• характеризовать содержательные основы здорового образа жизни, раскрывать его взаимосвязь со здоровьем, гармоничным физическим развитием и физической подготовленностью, формированием качеств личности и профилактикой вредных привычек;

• понимать определение допинга, основ антидопинговых правил и концепции честного спорта, осознавать последствия допинга;

• определять базовые понятия и термины физической культуры, применять их в процессе совместных занятий физическими упражнениями со своими сверстниками, излагать с их помощью особенности выполнения техники двигательных действий и физических упражнений, развития физических качеств;

• разрабатывать содержание самостоятельных занятий физическими упражнениями, определять их направленность и формулировать задачи, рационально планировать режим дня и учебной недели;

• руководствоваться правилами профилактики травматизма и подготовки мест занятий, правильного выбора обуви и формы одежды в зависимости от времени года и погодных условий;

• руководствоваться правилами оказания первой доврачебной помощи при травмах и ушибах во время самостоятельных занятий физическими упражнениями.

Выпускник получит возможность научиться:

• характеризовать цель возрождения Олимпийских игр и роль Пьера де Кубертена в становлении современного Олимпийского движения, объяснять смысл символики и ритуалов Олимпийских игр;

• характеризовать исторические вехи развития отечественного спортивного движения, великих спортсменов, принёсших славу российскому спорту;

• *определять признаки положительного влияния занятий физической подготовкой на укрепление здоровья, устанавливать связь между развитием физических качеств и основных систем организма.*

Способы двигательной (физкультурной) деятельности

Выпускник научится:

• использовать занятия физической культурой, спортивные игры и спортивные соревнования для организации индивидуального отдыха и досуга, укрепления собственного здоровья, повышения уровня физических кондиций;

• составлять комплексы физических упражнений оздоровительной, тренирующей и корригирующей направленности, подбирать индивидуальную нагрузку с учётом функциональных особенностей и возможностей собственного организма;

• классифицировать физические упражнения по их функциональной направленности, планировать их последовательность и дозировку в процессе самостоятельных занятий по укреплению здоровья и развитию физических качеств;

• самостоятельно проводить занятия по обучению двигательным действиям, анализировать особенности их выполнения, выявлять ошибки и своевременно устранять их;

• тестировать показатели физического развития и основных физических качеств, сравнивать их с возрастными стандартами, контролировать особенности их динамики в процессе самостоятельных занятий физической подготовкой;

• взаимодействовать со сверстниками в условиях самостоятельной учебной деятельности, оказывать помощь в организации и проведении занятий, освоении новых двигательных действий, развитии физических качеств, тестировании физического развития и физической подготовленности.

Выпускник получит возможность научиться:

• вести дневник по физкультурной деятельности, включать в него оформление планов проведения самостоятельных занятий физическими упражнениями разной функциональной направленности, данные контроля динамики индивидуального физического развития и физической подготовленности;

• проводить занятия физической культурой с использованием оздоровительной ходьбы и бега, лыжных прогулок и туристских походов, обеспечивать их оздоровительную направленность;

• проводить восстановительные мероприятия с использованием банных процедур и сеансов оздоровительного массажа.

Физическое совершенствование

Выпускник научится:

• выполнять комплексы упражнений по профилактике утомления и перенапряжения организма, повышению его работоспособности в процессе трудовой и учебной деятельности;

• выполнять общеразвивающие упражнения, целенаправленно воздействующие на развитие основных физических качеств (силы, быстроты, выносливости, гибкости и координации);

• выполнять акробатические комбинации из числа хорошо освоенных упражнений;

• выполнять гимнастические комбинации на спортивных снарядах из числа хорошо освоенных упражнений;

• выполнять легкоатлетические упражнения в беге и прыжках (в высоту и длину);

• выполнять передвижения на лыжах скользящими способами ходьбы, демонстрировать технику умения последовательно чередовать их в процессе прохождения тренировочных дистанций (для снежных регионов России);

• выполнять спуски и торможения на лыжах с пологого склона одним из разученных способов;

• выполнять основные технические действия и приёмы игры в футбол, волейбол, баскетбол в условиях учебной и игровой деятельности;

• выполнять тестовые упражнения на оценку уровня индивидуального развития основных физических качеств.

Выпускник получит возможность научиться:

• выполнять комплексы упражнений лечебной физической культуры с учётом имеющихся индивидуальных нарушений в показателях здоровья;

• преодолевать естественные и искусственные препятствия с помощью разнообразных способов лазания, прыжков и бега;

• осуществлять судейство по одному из осваиваемых видов спорта;

• выполнять тестовые нормативы по физической подготовке.

1.2.3.18. ОСНОВЫ БЕЗОПАСНОСТИ ЖИЗНЕДЕЯТЕЛЬНОСТИ

Основы безопасности личности общества и государства

Основы комплексной безопасности

Выпускник научится:

- классифицировать и описывать потенциально опасные бытовые ситуации и объекты экономики, расположенные в районе проживания; чрезвычайные ситуации природного и техногенного характера, наиболее вероятные для региона проживания;

- анализировать и характеризовать причины возникновения различных опасных ситуаций в повседневной жизни и их последствия, в том числе возможные причины и последствия пожаров, дорожно-транспортных происшествий (ДТП), загрязнения окружающей природной среды, чрезвычайных ситуаций природного и техногенного характера;

- выявлять и характеризовать роль и влияние человеческого фактора в возникновении опасных ситуаций, обосновывать необходимость повышения уровня культуры безопасности жизнедеятельности населения страны в современных условиях;

- формировать модель личного безопасного поведения по соблюдению правил пожарной безопасности в повседневной жизни; по поведению на дорогах в качестве пешехода, пассажира и водителя велосипеда, по минимизации отрицательного влияния на здоровье неблагоприятной окружающей среды;

- разрабатывать личный план по охране окружающей природной среды в местах проживания; план самостоятельной подготовки к активному отдыху на природе и обеспечению безопасности отдыха; план безопасного поведения в условиях чрезвычайных ситуаций с учётом особенностей обстановки в регионе;

- руководствоваться рекомендациями специалистов в области безопасности по правилам безопасного поведения в условиях чрезвычайных ситуаций природного и техногенного характера.

Выпускник получит возможность научиться:

- систематизировать основные положения нормативно-правовых актов Российской Федерации в области безопасности и обосновывать их значение для обеспечения национальной безопасности России в современном мире; раскрывать на примерах влияние последствий чрезвычайных ситуаций природного и техногенного характера на национальную безопасность Российской Федерации;

- прогнозировать возможность возникновения опасных и чрезвычайных ситуаций по их характерным признакам;

- характеризовать роль образования в системе формирования современного уровня культуры безопасности жизнедеятельности у населения страны;

- проектировать план по повышению индивидуального уровня культуры безопасности жизнедеятельности для защищённости личных жизненно важных интересов от внешних и внутренних угроз.

Защита населения Российской Федерации от чрезвычайных ситуаций

Выпускник научится:

- характеризовать в общих чертах организационные основы по защите населения Российской Федерации от чрезвычайных ситуаций мирного и военного времени; объяснять необходимость подготовки граждан к защите Отечества; устанавливать взаимосвязь между нравственной и патриотической проекцией личности и необходимостью обороны государства от внешних врагов;

- характеризовать РСЧС¹: классифицировать основные задачи, которые решает РСЧС по защите населения страны от чрезвычайных ситуаций природного и техногенного характера; обосновывать предназначение функциональных и территориальных подсистем РСЧС; характеризовать силы и средства, которыми располагает РСЧС для защиты населения страны от чрезвычайных ситуаций природного и техногенного характера;

- характеризовать гражданскую оборону как составную часть системы обеспечения национальной безопасности России: классифицировать основные задачи, возложенные на гражданскую оборону по защите населения РФ от чрезвычайных ситуаций мирного и военного времени; различать факторы, которые определяют развитие гражданской обороны в современных условиях; характеризовать и обосновывать основные обязанности граждан РФ в области гражданской обороны;

- характеризовать МЧС России: классифицировать основные задачи, которые решает МЧС России по защите населения страны от чрезвычайных ситуаций мирного и военного времени; давать характеристику

¹ РСЧС — Единая государственная система предупреждения и ликвидации чрезвычайных ситуаций.

силам МЧС России, которые обеспечивают немедленное реагирование при возникновении чрезвычайных ситуаций;

- характеризовать основные мероприятия, которые проводятся в РФ, по защите населения от чрезвычайных ситуаций мирного и военного времени;
- анализировать систему мониторинга и прогнозирования чрезвычайных ситуаций и основные мероприятия, которые она в себя включает;
- описывать основные задачи системы инженерных сооружений, которая существует в районе проживания, для защиты населения от чрезвычайных ситуаций природного и техногенного характера;
- описывать существующую систему оповещения населения при угрозе возникновения чрезвычайной ситуации;
- анализировать мероприятия, принимаемые МЧС России, по использованию современных технических средств для информирования населения о чрезвычайных ситуациях;
- характеризовать эвакуацию населения как один из основных способов защиты населения от чрезвычайных ситуаций мирного и военного времени; различать виды эвакуации; составлять перечень необходимых личных предметов на случай эвакуации;
- характеризовать аварийно-спасательные и другие неотложные работы в очагах поражения как совокупность первоочередных работ в зоне чрезвычайной ситуации;
- анализировать основные мероприятия, которые проводятся при аварийно-спасательных работах в очагах поражения;
- описывать основные мероприятия, которые проводятся при выполнении неотложных работ;
- моделировать свои действия по сигналам оповещения о чрезвычайных ситуациях в районе проживания при нахождении в школе, на улице, в общественном месте (в театре, библиотеке и др.), дома.

Выпускник получит возможность научиться:

- формулировать основные задачи, стоящие перед образовательной организацией, по защите обучающихся и персонала от последствий чрезвычайных ситуаций мирного и военного времени;
- подбирать материал и готовить занятие на тему «Основные задачи гражданской обороны по защите населения от последствий чрезвычайных ситуаций мирного и военного времени»;
- обсуждать тему «Ключевая роль МЧС России в формировании культуры безопасности жизнедеятельности у населения Российской Федерации»;
- различать инженерно-технические сооружения, которые используются в районе проживания, для защиты населения от чрезвычайных ситуаций техногенного характера, классифицировать их по назначению и защитным свойствам.

Основы противодействия терроризму и экстремизму в Российской Федерации

Выпускник научится:

- негативно относиться к любым видам террористической и экстремистской деятельности;
- характеризовать терроризм и экстремизм как социальное явление, представляющее серьёзную угрозу личности, обществу и национальной безопасности России;
- анализировать основные положения нормативно-правовых актов РФ по противодействию терроризму и экстремизму и обосновывать необходимость комплекса мер, принимаемых в РФ по противодействию терроризму;
- воспитывать у себя личные убеждения и качества, которые способствуют формированию антитеррористического поведения и антиэкстремистского мышления;
- обосновывать значение культуры безопасности жизнедеятельности в противодействии идеологии терроризма и экстремизма;
- характеризовать основные меры уголовной ответственности за участие в террористической и экстремистской деятельности;
- моделировать последовательность своих действий при угрозе террористического акта.

Выпускник получит возможность научиться:

- формировать индивидуальные основы правовой психологии для противодействия идеологии насилия;
- формировать личные убеждения, способствующие профилактике вовлечения в террористическую деятельность;
- формировать индивидуальные качества, способствующие противодействию экстремизму и терроризму;
- использовать знания о здоровом образе жизни, социальных нормах и законодательстве для выработки осознанного негативного отношения к любым видам нарушений общественного порядка, употреблению алкоголя и наркотиков, а также к любым видам экстремистской и террористической деятельности.

Основы медицинских знаний и здорового образа жизни

Основы здорового образа жизни

Выпускник научится:

- характеризовать здоровый образ жизни и его основные составляющие как индивидуальную систему поведения человека в повседневной жизни, обеспечивающую совершенствование его духовных и физических качеств; использовать знания о здоровье и здоровом образе жизни как средство физического совершенствования;

- анализировать состояние личного здоровья и принимать меры по его сохранению, соблюдать нормы и правила здорового образа жизни для сохранения и укрепления личного здоровья;

- классифицировать знания об основных факторах, разрушающих здоровье; характеризовать факторы, потенциально опасные для здоровья (вредные привычки, ранние половые связи, допинг и др.), и их возможные последствия;

- систематизировать знания о репродуктивном здоровье как единой составляющей здоровья личности и общества; формировать личные качества, которыми должны обладать молодые люди, решившие вступить в брак;

- анализировать основные демографические процессы в Российской Федерации; описывать и комментировать основы семейного законодательства в Российской Федерации; объяснять роль семьи в жизни личности и общества, значение семьи для обеспечения демографической безопасности государства.

Выпускник получит возможность научиться:

- *использовать здоровьесберегающие технологии (совокупность методов и процессов) для сохранения и укрепления индивидуального здоровья, в том числе его духовной, физической и социальной составляющих.*

Основы медицинских знаний и оказание первой помощи

Выпускник научится:

- характеризовать различные повреждения и травмы, наиболее часто встречающиеся в быту, и их возможные последствия для здоровья;

- анализировать возможные последствия неотложных состояний в случаях, если не будет своевременно оказана первая помощь;

- характеризовать предназначение первой помощи пострадавшим; классифицировать средства, используемые при оказании первой помощи; соблюдать последовательность действий при оказании первой помощи при различных повреждениях, травмах, наиболее часто случающихся в быту; определять последовательность оказания первой помощи и различать её средства в конкретных ситуациях;

- анализировать причины массовых поражений в условиях чрезвычайных ситуаций природного, техногенного и социального характера и систему мер по защите населения в условиях чрезвычайных ситуаций и минимизации массовых поражений; выполнять в паре/втроём приёмы оказания само- и взаимопомощи в зоне массовых поражений.

Выпускник получит возможность научиться:

- *готовить и проводить занятия по обучению правилам оказания само- и взаимопомощи при наиболее часто встречающихся в быту повреждениях и травмах.*

1.3 Система оценки достижения планируемых результатов освоения ООП ООО

1.3.1. Направления и цели оценочной деятельности

Система оценки достижения планируемых результатов освоения основной образовательной программы основного общего образования представляет собой один из инструментов реализации требований Стандарта к результатам освоения основной образовательной программы основного общего образования, направленный на обеспечение качества образования, что предполагает вовлечённость в оценочную деятельность как педагогов, так и обучающихся.

Система оценки призвана способствовать поддержанию единства всей системы образования, обеспечению преемственности в системе непрерывного образования. **Её основными функциями являются:**

- ✓ ориентация образовательного процесса на достижение планируемых результатов освоения основной образовательной программы основного общего образования;
- ✓ обеспечение эффективной обратной связи, позволяющей осуществлять управление образовательным процессом.

Основными направлениями и целями оценочной деятельности в соответствии с требованиями Стандарта являются оценка образовательных достижений обучающихся (с целью итоговой оценки) и

оценка результатов деятельности образовательной организации и педагогических кадров (соответственно с целями аккредитации и аттестации).

Задачи системы оценки достижения планируемых результатов освоения основной образовательной программы основного общего образования:

- ✓ определение основных направлений и цели оценочной деятельности, ориентированной на управление качеством образования;
- ✓ описание объекта и содержания оценки, критерии, процедуры и состав инструментария оценивания, формы представления результатов, условия и границы применения системы оценки;
- ✓ ориентирование образовательной деятельности на духовно- нравственное развитие и воспитание обучающихся, реализацию требований к результатам освоения ООПООО;
- ✓ обеспечение комплексного подхода к оценке результатов ООП ООО, позволяющего вести оценку предметных, метапредметных и личностных результатов основного общего образования;
- ✓ обеспечение оценки динамики индивидуальных достижений обучающихся в процессе освоения ООП ООО;
- ✓ использование разнообразных методов и форм, взаимно дополняющих друг друга (стандартизированные письменные и устные работы, проекты, практические работы, творческие работы, самоанализ и самооценка, наблюдения, испытания (тесты) и иное);
- ✓ использование результатов итоговой оценки выпускников, характеризующие уровень достижения планируемых результатов освоения ООП ООО как основы для оценки деятельности организации, осуществляющей образовательную деятельность и системы образования разного уровня.

1.3.2 Объект и содержание оценки

В соответствии с ФГОС ООО основным объектом системы оценки результатов образования, её содержательной и критериальной базой выступают требования Стандарта, которые конкретизируются в указанных в данном разделе планируемых результатах освоения обучающимися основной образовательной программы основного общего образования.

Итоговая оценка результатов освоения основной образовательной программы основного общего образования определяется по результатам **промежуточной и итоговой аттестации** обучающихся.

Результаты промежуточной аттестации, представляющие собой результаты внутришкольного мониторинга индивидуальных образовательных достижений обучающихся, *отражают динамику* формирования их способности к решению учебно-практических и учебно-познавательных задач и навыков проектной деятельности. Промежуточная аттестация осуществляется в ходе совместной оценочной деятельности педагогов и обучающихся, т. е. является *внутренней оценкой*.

Результаты итоговой аттестации выпускников (в том числе государственной) характеризуют уровень достижения предметных и метапредметных результатов освоения основной образовательной программы основного общего образования, необходимых для продолжения образования. Государственная (итоговая) аттестация выпускников осуществляется внешними (по отношению к образовательной организации) органами, т. е. является *внешней оценкой*.

Основным объектом, содержательной и критериальной базой итоговой оценки подготовки выпускников на уровне основного общего образования в соответствии со структурой планируемых результатов выступают планируемые результаты, составляющие содержание блоков «Выпускник научится» всех изучаемых программ.

В соответствии с требованиями Стандарта предоставление и использование *персонализированной информации* возможно только в рамках процедур итоговой оценки обучающихся. Во всех иных процедурах допустимо предоставление и использование исключительно *неперсонализированной (анонимной) информации* о достигаемых обучающимися образовательных результатах.

Интерпретация результатов оценки ведётся на основе контекстной информации об условиях и особенностях деятельности субъектов образовательных отношений. В частности, итоговая оценка обучающихся определяется с учётом их стартового уровня и динамики образовательных достижений.

Система оценки достижения планируемых результатов освоения программы основного общего образования предполагает *комплексный подход к оценке* результатов образования, позволяющий вести оценку достижения обучающимися всех трёх групп результатов образования: личностных, метапредметных и предметных.

Система оценки предусматривает *уровневый подход* к содержанию оценки и инструментарию для оценки достижения планируемых результатов, а также к представлению и интерпретации результатов измерений.

Одним из проявлений уровневого подхода является оценка индивидуальных образовательных достижений на основе «метода сложения», при котором фиксируется достижение уровня, необходимого для успешного продолжения образования и реально достигаемого большинством обучающихся, и его

превышение, что позволяет выстраивать индивидуальные траектории движения с учётом зоны ближайшего развития, формировать положительную учебную и социальную мотивацию.

1.3.2.1. Особенности оценки личностных результатов.

Оценка личностных результатов представляет собой оценку достижения обучающимися в ходе их личностного развития планируемых результатов.

Формирование личностных результатов обеспечивается за счёт:

- основных компонентов образовательной деятельности – учебных предметов;
- внеурочной деятельности, реализуемой семьёй и школой.

Основным объектом оценки личностных результатов служат следующие показатели:

Социальная активность (самоопределение)	Познавательная активность (смыслообразование - мотивация учебной деятельности)	Здоровый образ жизни (нравственно-этическая ориентация, самооценка)
<ul style="list-style-type: none"> • формирование основ гражданской идентичности личности; • Формирование социальных компетенций (ценностно-смысловые установки и моральные нормы, опыт социальных и межличностных отношений, правосознание) • формирование представлений о социальной сущности человека, о духовно-нравственных ценностях своего народа; • формирование умений проявлять настойчивость и решительность в преодолении трудностей; • формирование коммуникативных умений 	<ul style="list-style-type: none"> • готовность к переходу к самообразованию (формирование умений самостоятельного получения знаний); • формирование осознанного интереса к учебе; • готовность к выбору профильного образования 	<ul style="list-style-type: none"> • Формирование убеждений в здоровом образе жизни как основе личностного и социального успеха; • Формирование умений саморегуляции и управления стрессовым состоянием.

В соответствии с требованиями Стандарта личностные результаты обучающихся не выносятся на итоговую оценку, а являются предметом оценки эффективности воспитательно – образовательной деятельности.

1.3.2.2 Особенности оценки метапредметных результатов.

Оценка метапредметных результатов представляет собой оценку достижения планируемых результатов освоения основной образовательной программы, представленных в разделах «Регулятивные универсальные учебные действия», «Коммуникативные универсальные учебные действия», «Познавательные универсальные учебные действия» программы формирования универсальных учебных действий, а также планируемых результатов, представленных во всех разделах междисциплинарных учебных программ.

Формирование метапредметных результатов обеспечивается за счёт основных компонентов образовательной деятельности – учебных предметов.

Основным объектом оценки метапредметных результатов служит сформированность универсальных учебных действий, включаемых в следующие три основных блока:

Регулятивные УУД	Познавательные УУД	Коммуникативные УУД
Целеполагание Планирование Прогнозирование Контроль Коррекция Оценка саморегуляция	Общеучебные Логические Постановка проблемы Решение проблемы Способность и готовность к использованию ИКТ Моделирование	Учебное сотрудничество (кооперация) Разрешение конфликтов Передача информации (интериоризация) Полнота и точность выражения мысли (общение)

1.3.2.3. Особенности оценки предметных результатов.

Оценка предметных результатов представляет собой оценку достижения обучающимся планируемых результатов по отдельным предметам.

Формирование предметных результатов обеспечивается за счёт основных компонентов образовательной деятельности – учебных предметов.

Основным объектом оценки предметных результатов в соответствии с требованиями Стандарта является способность к решению учебно- познавательных и учебно-практических задач, основанных на изучаемом учебном материале.

Для оценки предметных результатов обучающихся в МОУ ИРМО «Кудинская СОШ» установлены следующие уровни:

Превышающий базовый		Базовый	Ниже базового	
Высокий	Повышенный		Пониженный	Низкий
«отлично» «5»	«хорошо» «4»	«удовлетворительно» «3» «зачтено» Овладение базовым уровнем является достаточным для продолжения обучения на следующем уровне образования, но не по профильному направлению	«2»	«1»

Таким образом, процедуру оценки личностных, предметных и метапредметных результатов можно представить в виде схемы:

ОЦЕНКА МЕТАПРЕДМЕТНЫХ РЕЗУЛЬТАТОВ:

- Защита итогового индивидуального проекта (9 класс, 1 полугодие)
- Комплексные работы на межпредметной основе (итоговые и промежуточные)
- Учебные исследования и учебные проекты
- Текущее выполнение выборочных учебно-практических и учебно-познавательных задач
- Наблюдение
- Психологический мониторинг (карта уровня развития УУД)
- Портфолио
- Самоанализ и самооценка

ИТОГОВАЯ ОЦЕНКА



ОЦЕНКА ПРЕДМЕТНЫХ РЕЗУЛЬТАТОВ:

- Стартовая диагностика
- Выполнение стандартизированных письменных и устных работ
- Выполнение тематических и итоговых проверочных работ по всем учебным предметам
- Творческие работы, включая учебные исследования и учебные проекты
- Контрольные срезы в рамках контрольно-инспекционной деятельности
- ГИА
- Испытания (тесты)
- Иное

ОЦЕНКА ЛИЧНОСТНЫХ РЕЗУЛЬТАТОВ

- Внешние неперсонифицированные мониторинговые исследования
- Анкетирование
- Наблюдение
- Портфолио
- Психологический мониторинг
- Самооценка и самоанализ

▪ **Итоговая оценка выпускника и её использование при переходе от основного к среднему (полному) общему образованию**

На итоговую оценку на уровне основного общего образования выносятся только предметные и метапредметные результаты, описанные в разделе «Выпускник научится» планируемых результатов основного общего образования.

Итоговая оценка выпускника формируется на основе:

- результатов внутришкольного мониторинга образовательных достижений по всем предметам, зафиксированных в оценочных листах, в том числе за промежуточные и итоговые комплексные работы на межпредметной основе;
- оценок за выполнение итоговых работ по всем учебным предметам;
- оценки за выполнение и защиту индивидуального проекта;
- оценок за работы, выносимые на государственную итоговую аттестацию (далее – ГИА).

При этом результаты внутришкольного мониторинга характеризуют выполнение всей совокупности планируемых результатов, а также динамику образовательных достижений обучающихся за период обучения. А оценки за итоговые работы, индивидуальный проект и работы, выносимые на ГИА, характеризуют уровень усвоения обучающимися опорной системы знаний по изучаемым предметам, а также уровень овладения метапредметными действиями.

На основании этих оценок делаются выводы о достижении планируемых результатов (на базовом или повышенном уровне) по каждому учебному предмету, а также об овладении обучающимся основными познавательными, регулятивными и коммуникативными действиями и приобретении способности к проектированию и осуществлению целесообразной и результативной деятельности.

Педагогический совет школы на основе выводов, сделанных классными руководителями и учителями отдельных предметов по каждому выпускнику, рассматривает вопрос об успешном освоении данным обучающимся основной образовательной программы основного общего образования и выдачи документа государственного образца об уровне образования – аттестата об основном общем образовании.

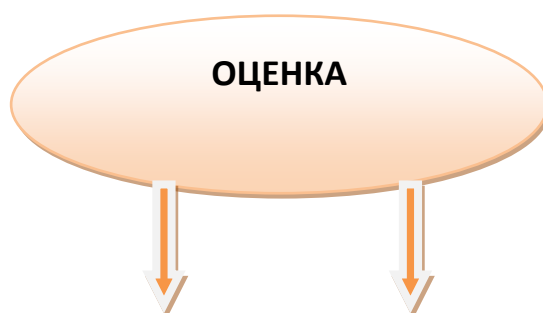
В случае если полученные обучающимся итоговые оценки не позволяют сделать однозначного вывода о достижении планируемых результатов, решение о выдаче документа государственного образца об уровне образования – аттестата об основном общем образовании принимается педагогическим советом с учётом динамики образовательных достижений выпускника и контекстной информации об условиях и особенностях его обучения в рамках регламентированных процедур, устанавливаемых Министерством образования и науки Российской Федерации.

Оценка результатов деятельности образовательной организации

Оценка результатов деятельности образовательной организации осуществляется в ходе его аккредитации, а также в рамках аттестации педагогических кадров. Она проводится на основе результатов итоговой оценки достижения планируемых результатов освоения основной образовательной программы основного общего образования с учетом:

- ✓ результатов мониторинговых исследований разного уровня (федерального, регионального, муниципального);
- ✓ условий реализации основной образовательной программы основного общего образования;
- ✓ особенностей контингента обучающихся.
- ✓ Предметом оценки в ходе данных процедур является также текущая оценочная деятельность образовательных организаций и в частности отслеживание динамики образовательных достижений выпускников основной школы данного образовательной организации.

Таким образом, итоговая оценка достижений планируемых результатов освоения ООП ООО может быть представлена в форме схемы:





- результатов внутришкольного мониторинга образовательных достижений по всем предметам, зафиксированных в оценочных листах, в том числе за промежуточные и итоговые комплексные работы на межпредметной основе;
- оценок за выполнение итоговых работ по всем учебным предметам;
- оценки за выполнение и защиту индивидуального проекта;
- оценок за работы, выносимые на государственную итоговую аттестацию (далее – ГИА).

1.3.4. Система внутришкольного мониторинга образовательных достижений (портфель достижений как инструмент динамики образовательных достижений)

Показатель динамики образовательных достижений – один из основных показателей в оценке образовательных достижений. Положительная динамика образовательных достижений – важнейшее основание для принятия решения об эффективности учебного процесса, работы учителя или образовательной организации, осуществляющей образовательную деятельность, системы образования в целом.

Система внутришкольного мониторинга образовательных достижений (личностных, метапредметных и предметных), основными составляющими которой являются материалы стартовой диагностики и материалы, фиксирующие текущие и промежуточные учебные и личностные достижения, позволяет достаточно полно и всесторонне оценивать как динамику формирования отдельных личностных качеств, так и динамику овладения метапредметными действиями и предметным содержанием.

Внутришкольный мониторинг образовательных достижений ведётся каждым учителем-предметником и фиксируется с помощью оценочных листов, классных журналов, дневников обучающихся на бумажных или электронных носителях.

Отдельные элементы из системы внутришкольного мониторинга могут быть включены в *портфель достижений обучающегося*. Основными целями такого включения могут служить:

- педагогические показания, связанные с необходимостью стимулировать и/или поддерживать учебную мотивацию обучающихся, поощрять их активность и самостоятельность, расширять возможности обучения и самообучения, развивать навыки рефлексивной и оценочной (в том числе самооценочной) деятельности, способствовать становлению избирательности познавательных интересов, повышать статус обучающегося (например, в ученическом коллективе, в семье);
- использование обучающимися портфеля достижений при выборе направления профильного образования.

Портфель достижений допускает такое использование, поскольку, как показывает опыт, он может быть отнесён к разряду аутентичных индивидуальных оценок, ориентированных на демонстрацию динамики образовательных достижений в широком образовательном контексте (в том числе в сфере освоения таких средств самоорганизации собственной учебной деятельности, как самоконтроль, самооценка, рефлексия и т. д.).

Портфель достижений представляет собой специально организованную подборку работ, которые демонстрируют усилия, прогресс и достижения обучающегося в интересующих его областях (это могут быть результаты как учебной деятельности, так и внеурочной, которая включает в себя 5 направлений(спортивно-оздоровительное, духовно-нравственное, социальное, общеинтеллектуальное, общекультурное): творческие социальные, коммуникативные, физкультурно- оздоровительные, трудовые проекты; результаты участия в олимпиадах, конкурсах, смотрах, выставках, концертах, спортивных мероприятиях, различные творческие работы, поделки и др.)

Для оценки личностных и метапредметных результатов используются следующие уровни достижений

Перевод качественной оценки в отметку по 4-балльной шкале осуществляется по следующей схеме:

Качество освоения программы	Уровень достижений	Отметка в балльной шкале
90-100%	высокий	«5»
66-89%	повышенный	«4»
50-65%	средний	«3»
меньше 50%	низкий	«2»

**Карта мониторинга уровня личностных и метапредметных результатов у обучающихся, осваивающих основную образовательную программу
основного общего образования**

Показатели	Основные критерии оценивания	Методики (типовые дидактические задачи)	Примечание
ЛИЧНОСТНЫЕ РЕЗУЛЬТАТЫ (оцениваем в начале и в конце учебного года)			
Самоопределение	Личностное осмысление выбираемой профессии или профессиональной области	Анкета для обучающихся	Используется в конце 7 класса
		Анкета жизненного и профессионального самоопределения	Используется в 9 классе, в начале и в конце учебного года
Самооценка	<i>Когнитивный компонент:</i> Адекватное оценивание себя и отношения к себе (к своим качествам, возможностям, физическим и духовным силам)	Тест «Вербальная диагностика самооценки личности»	Используется в 5- 9 классах
Смыслообразование (мотивация учебной деятельности)	<ul style="list-style-type: none"> ✓ Сформированность <i>познавательных</i> мотивов; ✓ Интерес к новому; ✓ Интерес к способу решения и общему способу действия; ✓ Сформированность <i>социальных</i> мотивов; ✓ Стремление выполнять социально значимую и социально оцениваемую деятельность, быть полезным обществу; ✓ Сформированность <i>учебных</i> мотивов; ✓ Стремление к самоизменению – приобретению новых знаний и умений 	Методика диагностики мотивации обучения и эмоционального отношения к обучению	Используется в 5- 9 классах
Нравственно-этическая ориентация	Отношение к нравственно- этическим нормам	Методика выявления уровня нравственно- этической ориентации (наблюдение)	Заполняет учитель в конце 5-9 класса
МЕТАПРЕДМЕТНЫЕ РЕЗУЛЬТАТЫ (оцениваем 2 раза в год: начало и конец года)			
Регулятивные универсальные учебные действия			
Умение учиться и способность к организации своей деятельности:			
Целеполагание	Целеполагание как постановка учебной задачи на основе соотнесения того, что уже известно и усвоено обучающимися, и того, что еще неизвестно	Методика «Выкладывание узора из кубиков» Тест Тулуз-Пьерона (на выбор психолога)	Используется в 5- 9 классах, в начале и в конце учебного года
Планирование	Планирование – определение последовательности промежуточных целей с учетом конечного результата; составление плана и последовательности действий.		

Прогнозирование	Прогнозирование- предвосхищение результата и уровня усвоения знаний, его временных характеристик		
Контроль	Контроль в форме сличения способа действия и его результата с заданным эталоном с целью обнаружения отклонений и отличий от эталона		
Коррекция	Коррекция – внесение необходимых дополнений и корректив в план и способ действия в случае расхождения эталона, реального действия и его результата		
Оценка	Оценка – выделение и осознание обучающимся того, что уже усвоено и что ещё нужно усвоить, осознание качества и уровня усвоения		
Саморегуляция	Саморегуляция как способность к мобилизации сил и энергии, к волевому усилию (к выбору в ситуации мотивационного конфликта) и к преодолению препятствий	Методика «Исследование волевой саморегуляции» (Зверькова А.В., Эйдман Е.В.)	Используется в 7- 9 классах, в начале и в конце учебного года
Познавательные универсальные учебные действия			
Общеучебные универсальные действия		Оценивает учитель	
Универсальные логические действия	<ol style="list-style-type: none"> 1. Сравнение; 2. Анализ и синтез; 3. Сериация –упорядочение объектов по выделенному основанию; 4. Классификация; 5. Обобщение; 6. Установление аналогий 	Методика «Прогрессивные матрицы Равена»	Используется в 5- 9 классах
		Методика «Числовые ряды» (5-й субтест методики определения уровня умственного развития (ГИТ- групповой интеллектуальный тест)	Используется в 5-6 классах
		Методика «Аналогии» (6-й субтест методики определения уровня умственного развития (ГИТ- групповой интеллектуальный тест)	Используется в 5-6 классах
		Методика «Аналогии» (3-й субтест методики «Школьный тест умственного развития ШТУР»)	Используется в 7 классе
		Методика «Классификации» (4-й субтест методики	Используется в 7 классе

		«Школьный тест умственного развития ШТУР»)	
		Методика «Обобщение» (5-й субтест методики «Школьный тест умственного развития ШТУР»)	Используется в 7 классе
		Методика «Аналогии» (3-й субтест теста структуры интеллекта Р. Амтхауэра)	Используется в 8- 9 классах, 2 раза в год
		Методика «Обобщение» (4-й субтест теста структуры интеллекта Р. Амтхауэра)	Используется в 8- 9 классах, 2 раза в год
Постановка и решение проблемы	1. Формулирование проблемы; 2. Самостоятельное создание способов решения проблем творческого и поискового характера	Наблюдение	Оценивает учитель в конце года
Коммуникативные универсальные учебные действия			
Коммуникация как общение	<ul style="list-style-type: none"> ✓ Умение формулировать, аргументировать и отстаивать своё мнение; ✓ Умение осознанно использовать речевые средства в соответствии с задачей коммуникации для выражения своих чувств, мыслей и потребностей; ✓ Владение письменной и устной речью, монологической контекстной речью 	Наблюдение	Оценивает учитель в конце года
Коммуникация как кооперация	<ul style="list-style-type: none"> ✓ Согласование усилий по достижению общей цели, организации и осуществления совместной деятельности; ✓ Умение устанавливать дружеские отношения со сверстниками, учет позиции собеседника либо партнера по деятельности; ✓ Готовность к коллективным формам деятельности 		
Коммуникация как условие интериоризации	<ul style="list-style-type: none"> ✓ Коммуникативно-речевые действия, служащие средством передачи информации другим людям и становления рефлексии; ✓ Установление адекватных ролевых отношений с педагогами на уроках и вне их; ✓ Принятие и соблюдение классных и школьных социальных и этических норм, сдерживание произвольных эмоций и желаний 		Оценивает учитель в конце года

1.3.5. Порядок оценки индивидуального итогового проекта проекта обучающегося основной школы

Индивидуальный итоговый проект является одним из основных объектов оценки метапредметных и личностных результатов, полученных обучающимися в ходе освоения междисциплинарных учебных программ.

Индивидуальный итоговый проект представляет собой учебный проект, выполняемый обучающимся в рамках одного или нескольких учебных предметов с целью продемонстрировать свои предметные, личностные и метапредметные достижения.

Выполнение индивидуального итогового проекта обязательно для каждого выпускника основной школы, занимающегося по ФГОС.

Невыполнение обучающимся индивидуального итогового проекта равноценно получению неудовлетворительной оценки по любому учебному предмету.

Защита индивидуального итогового проекта является одной из обязательных составляющих материалов системы внутришкольного мониторинга образовательных достижений. Защита индивидуального итогового проекта выпускников основной школы осуществляется в I полугодии выпускного класса.

Под проектной деятельностью подразумевается целенаправленно организованная работа педагогов и обучающихся по разрешению одной из актуальных социальных или учебных проблем (или ее аспектов). При этом происходит самостоятельное освоение участниками комплексных научно-практических знаний и ключевых компетенций и создается собственный интеллектуальный продукт в современной электронной или иной форме, предназначенный для распространения и применения в различных видах деятельности.

Проектная деятельность обучающихся направлена на выработку самостоятельных исследовательских умений (таких как постановка проблемы, сбор и обработка информации, проведение экспериментов, анализ полученных результатов...), способствует развитию творческих способностей и логического мышления, объединяет знания, полученные в ходе учебного процесса и приобщает школьников к конкретным, жизненно важным проблемам.

Цели и задачи проектной деятельности.

Цель: создание условий для развития личностных, предметных и метапредметных умений обучающихся.

Задачи проектной деятельности:

2.1. Обучение школьников технологии проектной деятельности.

2.2. Качественное усвоение знаний, развитие интеллектуальных и творческих способностей.

2.3. Развитие организаторских навыков, приобретение опыта совместной деятельности по достижению предметных, метапредметных и личностных целей.

2.4. Формирование у обучающихся позитивного отношения к себе и окружающему миру, создание условий для самосовершенствования.

2.5. Формирование у обучающихся умения делать выбор и нести ответственность за его последствия.

Основные понятия проектной деятельности.

3.1. **Проект** - это форма организации совместной деятельности учителя и обучающихся, совокупность приёмов и действий в их определённой последовательности, направленной на достижение поставленной цели — решение конкретной проблемы, значимой для обучающихся и оформленной в виде некоего конечного продукта.

Что такое проект для обучающегося?

Проект - это деятельность, направленная на решение интересной проблемы, сформулированной самим обучающимся. Это возможность творчески раскрыться, проявить себя индивидуально или в коллективе.

Что такое проект для учителя?

Проект - это дидактическое средство обучения, которое позволяет развивать у обучающихся умение проектирования. Работа над проектами позволяет учителю обучить детей поиску необходимой информации, приёмам самостоятельной работы, позволяет выйти за рамки привычной организации учебного процесса, разнообразить формы работы.

Проектная деятельность способствует развитию общеучебных навыков:

- Социальных - умение работать в группе; умение выполнять роли лидера, исполнителя, оппонента; умение пойти на компромисс.

• Коммуникативных - слушать и слышать, принимать другое мнение, высказывать свое мнение, презентовать результат работы.

• Мыслительных - анализ, синтез, сравнение, обобщение, классификация, выявление закономерностей.

Виды учебных проектов:

• по доминирующему в проекте виду деятельности: исследовательские, информационные, практико-ориентированные, ролево-игровые, творческие;

• по количеству обучающихся: индивидуальные, парные, групповые, коллективные;

• по месту проведения: урочные, внеурочные;

• по теме: монопроекты (в рамках одного учебного предмета), межпредметные, свободные (выходят за рамки школьного обучения).

• по продолжительности: краткосрочные (1-2 урока), средней продолжительности (до 1 месяца), долгосрочные

Этапы подготовки проекта можно выразить в правиле «пять П»!

Проблема - социально значимое противоречие, разрешение которого является прагматической целью проекта.

Проектирование - процесс разработки проекта и его фиксации в какой-либо внешне выраженной форме.

Поиск информации, сбор информации: обращение к уже имеющимся знаниям, к жизненному опыту, работа с источниками информации, создание собственной системы хранения информации.

Продукт проектной деятельности - конечный результат разрешения поставленной проблемы.

Презентация - публичное предъявление результатов проекта.

На всех этапах работы над проектом формируются навыки самостоятельной работы. Под руководством учителя обучающиеся сами выбирают оптимальные пути решения данной проблемы.

Содержание проектной деятельности.

Проект должен представлять серьезную (соответствующую возрастной группе автора-исследователя) исследовательскую – индивидуальную работу современного научного уровня. Проект может рассматривать один из аспектов выбранной проблемы – тем самым быть открытым, предоставляющим другим творческим коллективам возможность продолжить изучение новых граней этой проблемы.

Проектная работа включает в себя сбор, обработку, систематизацию и обобщение информации по выдвинутой проблеме. Индивидуальный итоговый проект выпускника основной школы должен представлять собой научное исследование, демонстрирующее авторское видение проблемы, ее оригинальное, авторское толкование и решение, четкую самостоятельную авторскую позицию и выводы – результат серьезного научного поиска и обобщения.

Проектная работа не допускает какие-либо виды плагиата. Использование каких-либо видов информационных источников обязательно сопровождается ссылкой на эти источники, в том числе и Internet-ресурсы.

Проект должен иметь практическую направленность, социальную значимость, возможность применения в той или иной сфере деятельности.

Организация проектной деятельности.

Проектная деятельность является обязательной составной частью учебной деятельности обучающихся.

5.1. Обучающиеся основной школы выполняют проекты в соответствии с нормативами основной образовательной программы основного общего образования, также обучающийся основной школы имеет право выбора дополнительного проекта. Лучшие работы, отобранные в ходе совместного обсуждения обучающимися и учителем–предметником, вкладываются в Портфолио обучающегося.

5.2. Учебные проекты разрабатываются и защищаются обучающимися по одному или нескольким предметам, не менее трёх проектов за учебный год. Оценка за проект выставляется в журнал и «Оценочный лист проекта». Оценка за индивидуальный итоговый проект выпускника выставляется в «Оценочный лист проекта», который вкладывается в Портфолио обучающегося.

5.3. Классный руководитель в конце года результаты проектной деятельности класса фиксирует в «Сводный оценочный лист проектной деятельности», который хранится у заместителя директора по УВР.

5.4. Для организации проектной деятельности могут привлекаться учителя - предметники, работающие в данном классе. В течение сентября текущего учебного года классный руководитель составляет план работы по проектной деятельности, в котором должен быть перечень выбранных тем проектов (не менее 10) и примерные сроки их выполнения. Руководитель проекта и классный руководитель несёт ответственность за выполнение проектной работы каждым обучающимся. Перечень может быть изменен или дополнен в течение первого полугодия (но не позднее 1 декабря текущего года). Одну и ту же тему проекта могут выбрать несколько обучающихся.

Руководителем проекта является учитель-предметник, тему которого выбрал обучающийся.

Оформление проектной работы.

Результатом (продуктом) проектной деятельности может быть любая из следующих работ:

а) *письменная работа* (эссе, реферат, аналитические материалы, обзорные материалы, отчёты о проведённых исследованиях, стендовый доклад и др.);

б) *художественная творческая работа* (в области литературы, музыки, изобразительного искусства, экранных искусств), представленная в виде прозаического или стихотворного произведения, инсценировки, художественной декламации, исполнения музыкального произведения, компьютерной анимации. Газета, альбом.. и др.;

в) *материальный объект, макет*, иное конструкторское изделие;

г) *отчётные материалы по социальному проекту*, которые могут включать как тексты, так и мультимедийные продукты (презентации, слайд-шоу, фильм....).

В состав материалов, которые должны быть подготовлены по завершению проекта для его защиты, в обязательном порядке включаются:

1) выносимый на защиту **продукт проектной деятельности**, представленный в одной из описанных выше форм;

2) подготовленная обучающимся **краткая пояснительная записка к проекту** (объёмом не более двух страниц машинописного текста) с указанием для всех проектов: темы, проблемы. Объект и предмет исследования, цели и задачи работы, новизна, практическая значимость, гипотезы (предположение) методы и приёмы работы, выводы, источники информации

Защита проектной работы.

Презентация и защита проектных работ производится на уроках. На защиту итоговых индивидуальных проектов выпускников основной школы отводится специальное время. Лучшие итоговые индивидуальные проекты выносятся на защиту в школьном конкурсе проектов.

Не позднее чем за две недели до установленного срока проект предоставляется руководителю проекта.

Для проведения конкурса создаётся специальная комиссия, в состав которой могут входить преподаватели, администрация образовательной организации.

В школе организуется банк данных проектно-исследовательских работ, которым могут пользоваться как педагоги, так и обучающиеся, занимающиеся проектно-исследовательской деятельностью.

Защиту проекта на конкурсе осуществляет автор проекта. Время защиты составляет 7-10 минут (10 минут – защита, 3 минуты – ответы на вопросы).

В ходе защиты участники должны осветить следующие вопросы:

1) Почему выбрал эту тему? Её актуальность?

2) Цели и задачи проекта, а также степень их выполнения;

3) краткое содержание (обзор) выполненной работы, основные этапы, трудности и пути их преодоления;

4) степень самостоятельности в разработке и решении поставленной проблемы;

5) рекомендации по возможной сфере практического использования данного проекта.

Оценивание проекта осуществляется руководителем проекта и членами экспертной группы.

Участники школьного конкурса проектов распределяются по группам и номинациям в зависимости от тематики представленных работ.

Критерии оценки итогового индивидуального проекта.

В соответствии с принятой системой оценки целесообразно выделять два уровня сформированности навыков проектной деятельности: *базовый* и *повышенный*. Главное отличие выделенных уровней состоит в степени самостоятельности обучающегося в ходе выполнения проекта, поэтому выявление и фиксация в ходе защиты того, что обучающийся способен

выполнять самостоятельно, а что — только с помощью руководителя проекта, являются основной задачей оценочной деятельности.

Примерное содержательное описание каждого критерия

Критерий	Уровни сформированности навыков проектной деятельности	
	Базовый	Повышенный
Самостоятельное приобретение знаний и решение проблем	Работа в целом свидетельствует о способности самостоятельно с опорой на помощь руководителя ставить проблему и находить пути её решения; продемонстрирована способность приобретать новые знания и/или осваивать новые способы действий, достигать более глубокого понимания изученного	Работа в целом свидетельствует о способности самостоятельно ставить проблему и находить пути её решения; продемонстрировано свободное владение логическими операциями, навыками критического мышления, умение самостоятельно мыслить; продемонстрирована способность на этой основе приобретать новые знания и/или осваивать новые способы действий, достигать более глубокого понимания проблемы
Знание предмета	Продemonстрировано понимание содержания выполненной работы. В работе и в ответах на вопросы по содержанию работы отсутствуют грубые ошибки	Продemonстрировано свободное владение предметом проектной деятельности. Ошибки отсутствуют
Регулятивные действия	Продemonстрированы навыки определения темы и планирования работы. Работа доведена до конца и представлена комиссии; некоторые этапы выполнялись под контролем и при поддержке руководителя. При этом проявляются отдельные элементы самооценки и самоконтроля обучающегося	Работа тщательно спланирована и последовательно реализована, своевременно пройдены все необходимые этапы обсуждения и представления. Контроль и коррекция осуществлялись самостоятельно
Коммуникация	Продemonстрированы навыки оформления проектной работы и пояснительной записки, а также подготовки простой презентации. Автор отвечает на вопросы	Тема ясно определена и пояснена. Текст/сообщение хорошо структурированы. Все мысли выражены ясно, логично, последовательно, аргументированно. Работа/сообщение вызывает интерес. Автор свободно отвечает на вопросы

2. СОДЕРЖАТЕЛЬНЫЙ РАЗДЕЛ

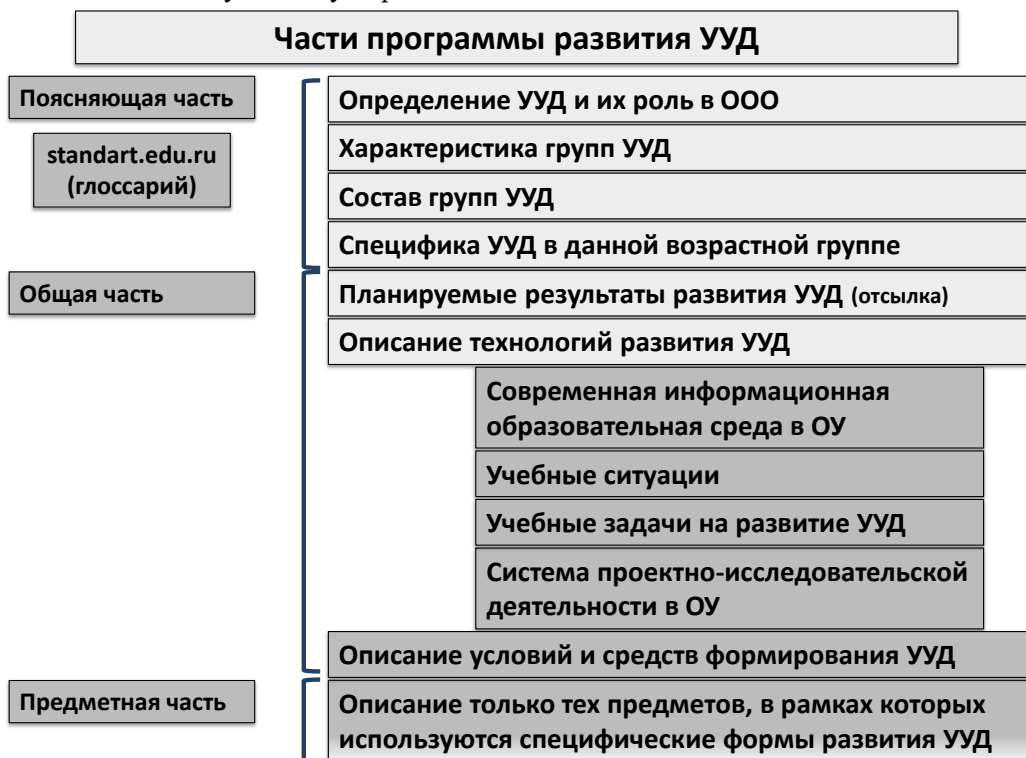
2.1. Программа развития универсальных учебных действий на уровне основного общего образования

2.1.1. Пояснительная записка. Цели и задачи программы. Описание роли и места Программы в реализации требований Стандарта

Программа развития универсальных учебных действий на уровне основного образования МОУ ИРМО «Кудинская СОШ» (далее — программа развития универсальных учебных действий) конкретизирует требования Стандарта к личностным и метапредметным результатам освоения основной образовательной программы основного общего образования. Программа развития универсальных учебных действий составлена на основе п.2.1 Примерной ООП ООО и пособия Асмолова А.Г. «Формирование универсальных учебных действий в основной школе: от действия к мысли. Система заданий», М.: Просвещение, 2011г. Система типовых задач, направленных на формирование УУД в основной школе, представлена в Приложении «Система типовых задач».

Программа развития универсальных учебных действий (УУД) в основной школе определяет:

- цели и задачи взаимодействия педагогов и обучающихся по развитию универсальных учебных действий в основной школе, описание основных подходов, обеспечивающих эффективное их усвоение обучающимися, взаимосвязи содержания урочной и внеурочной деятельности обучающихся по развитию УУД;
- планируемые результаты усвоения обучающимися познавательных, регулятивных и коммуникативных универсальных учебных действий, показатели уровней и степени владения ими, их взаимосвязь с другими результатами освоения основной образовательной программы основного общего образования;
- ценностные ориентиры развития универсальных учебных действий, место и формы развития УУД: образовательные области, учебные предметы, внеурочные занятия и т. п. Связь универсальных учебных действий с содержанием учебных предметов;
- основные направления деятельности по развитию УУД в основной школе, описание технологии включения развивающих задач как в урочную, так и внеурочную деятельность обучающихся;
- условия развития УУД;
- преемственность программы развития универсальных учебных действий при переходе от начального к основному общему образованию.



Целью программы развития универсальных учебных действий является обеспечение умения школьников учиться, дальнейшее развитие способности к самосовершенствованию и саморазвитию, а также реализация системно-деятельностного подхода, положенного в основу Стандарта, и развивающего потенциала общего среднего образования.

Задачи, которые решает программа личностного развития и формирования универсальных учебных действий обучающихся:

- показать связь личностных результатов и универсальных учебных действий с содержанием учебных предметов, используемых технологий и форм работы;
- определить перечень личностных и метапредметных результатов образования;
- охарактеризовать систему типовых заданий для формирования личностных результатов и универсальных учебных действий, опыта переноса и применения универсальных учебных действий в жизненных ситуациях;
- предложить систему типовых задач для оценки сформированности универсальных учебных действий;
- формирование умений и навыков учебно-исследовательской и проектной деятельности;
- формирование ИКТ-компетентности обучающихся.

Исходя из того что в подростковом возрасте ведущей становится деятельность межличностного общения, приоритетное значение в развитии УУД в этот период приобретают коммуникативные учебные действия. В этом смысле задача начальной школы «учить обучающегося учиться» должна быть трансформирована в новую задачу для основной школы — «учить обучающегося учиться в общении».



2.1.2 Описание понятий, функций состава и характеристик УУД и их связи с содержанием отдельных учебных предметов, внеурочной и внешкольной деятельностью

«Универсальные учебные действия –

- способность субъекта к саморазвитию и самосовершенствованию путем сознательного и активного присвоения нового социального опыта;
- совокупность действий обучающегося, обеспечивающих его культурную идентичность, социальную компетентность, толерантность, способность к самостоятельному усвоению новых знаний и умений, включая организацию этого процесса» (Глоссарий сайта www.standart.edu.ru).

В широком значении термин «универсальные учебные действия» означает умение учиться, т.е. способность субъекта к саморазвитию и самосовершенствованию путем сознательного и активного присвоения нового социального опыта.

В более узком (собственно психологическом значении) термин «универсальные учебные действия» можно определить как совокупность способов действия обучающегося (а также связанных с ними навыков учебной работы), обеспечивающих его способность к самостоятельному усвоению новых знаний и умений, включая организацию этого процесса.» (сайт www.gcro.ru).

Функции УУД на уровне ООО:

- Обеспечение возможностей обучающихся самостоятельно осуществлять деятельность обучения, постановку учебной цели, поиска и использования необходимых средств и способов их достижения, контроля и оценивания процесса и результатов деятельности;
- Создание условий для гармоничного развития личности и ее самореализации на основе готовности к непрерывному образованию, необходимость которого обусловлена поликультурностью общества и высокой профессиональной мобильностью;
- Обеспечение успешного усвоения знаний, умений и навыков и формирование компетентности в любой предметной области.

Система универсальных учебных действий, соотнесение универсальных учебных действий по материалам ФГОС ООО с универсальными учебными действиями в терминологии Образовательной программы приведены в схемах и таблицах.



Личностные результаты и универсальные учебные действия

Личностные результаты	<p>Оценивать ситуации и поступки</p> <p>Оценивать на основе общечеловеческих и российских ценностей однозначные и неоднозначные поступки.</p> <p>Учиться: замечать и признавать расхождение своих поступков со своими заявленными позициями, взглядами, мнениями; оценивать жизненные ситуации</p>
-----------------------	--

	<p>(поступки людей) с разных точек зрения (нравственных, гражданско-патриотических, с точки зрения различных групп общества).</p> <p>Учиться разрешать моральные противоречия.</p> <p>Решать моральные дилеммы: при выборе собственных поступков; в ситуациях межличностных отношений и преодоления конфликтов.</p> <p>Объяснять смысл своих оценок, мотивов, целей</p> <p>Объяснять оценки неоднозначных поступков с позиции общечеловеческих и российских гражданских ценностей.</p> <p>Сравнивать свои оценки с оценками других. Объяснять отличия в оценках одной и той же ситуации, поступка разными людьми. На основании этого делать свой выбор в общей системе ценностей, определять свое место.</p> <p>Уметь в ходе личностной саморефлексии определять свою систему ценностей в общих ценностях (нравственных, гражданско-патриотических, ценностях разных групп).</p> <p>Осознавать и называть свои ближайшие цели саморазвития (улучшения черт характера, постановка ближайших целей в учебе и вне ее в соответствии со своими интересами).</p> <p>Осознавать и называть свои стратегические цели саморазвития – выбора жизненной стратегии (профессиональной, личностной и т.п.).</p> <p>Самоопределяться в жизненных ценностях и поступать в соответствии с ними, отвечая за свои поступки.</p> <p>Ценность добра и красоты</p> <p>Выбирать поступки в различных ситуациях, опираясь на общечеловеческие, российские, национальные и личные представления о «Добре» и «Красоте».</p> <p>Для этого:</p> <ul style="list-style-type: none"> – различать «доброе» и «красивое» в культурном наследии России и мира, в общественном и личном опыте, отделять от «дурного» и «безобразного»; – стремиться к художественному творчеству, умножающему красоту в мире, и к деятельности, приносящей добро людям; – сдерживать себя от уничтожения красоты в мире и добрых отношений между людьми. <p>Учиться решать моральные проблемы, выбирая поступки в неоднозначно оцениваемых ситуациях, при столкновении правил поведения.</p> <p>Учиться отвечать за свой нравственный выбор в неоднозначно оцениваемых ситуациях перед своей совестью и другими людьми.</p> <p>Ценность семьи</p> <p>Учиться самостоятельно поддерживать мир и любовь в семье:</p> <ul style="list-style-type: none"> – не только принимать, но и проявлять любовь и заботу о своих старших и младших; – учиться в своей роли (ребенка-подростка) предотвращать и преодолевать семейные конфликты; – осмысливать роль семьи в своей жизни и жизни других людей. <p>Ценность Родины</p> <p>Учиться проявлять себя гражданином России в добрых словах и поступках:</p> <ul style="list-style-type: none"> – замечать и объяснять свою причастность к интересам и ценностям своего ближайшего общества (друзья, одноклассники, земляки), своего народа (национальности) и своей страны – России (ее многонационального народа); – воспитывать в себе чувство патриотизма – любви и уважения к людям своего общества, к своей малой родине, к своей стране – России, гордости за их достижения, сопереживание им в радостях и бедах; – осознавать свой долг и ответственность перед людьми своего общества, своей страной; – осуществлять добрые дела, полезные другим людям, своей стране, в том числе ради этого добровольно ограничивать часть своих интересов; – учиться исполнять свой долг, свои обязательства перед своим обществом, гражданами своей страны;
--	---

- учиться отвечать за свои гражданские поступки перед своей совестью и гражданами своей страны;
- отстаивать (в пределах своих возможностей) гуманные, равноправные, демократические порядки и препятствовать их нарушению.

Ценность целостного мировоззрения

Осознавать единство и целостность окружающего мира, возможности его познаваемости и объяснимости на основе достижений науки.

Постепенно выстраивать собственное целостное мировоззрение:

- осознавать современное многообразие типов мировоззрения, общественных, религиозных, атеистических, культурных традиций, которые определяют разные объяснения происходящего в мире;
- с учетом этого многообразия постепенно вырабатывать свои собственные ответы на основные жизненные вопросы, которые ставит личный жизненный опыт;
- учиться признавать противоречивость и незавершенность своих взглядов на мир, возможность их изменения;
- учиться осознанно уточнять и корректировать свои взгляды и личностные позиции по мере расширения своего жизненного опыта.

Учиться использовать свои взгляды на мир для объяснения различных ситуаций, решения возникающих проблем и извлечения жизненных уроков.

Ценность толерантности

Выстраивать толерантное (уважительно-доброжелательное) отношение к тому, кто не похож на тебя:

- к человеку иного мнения, мировоззрения, культуры, веры, языка, гражданской позиции.
- к народам России и мира – их истории, культуре, традициям, религиям.

Для этого:

- взаимно уважать право другого на отличие от тебя, не допускать оскорблений друг друга;
- учиться строить взаимоотношения с другим на основе доброжелательности, добрососедства, сотрудничества при общих делах и интересах, взаимопомощи в трудных ситуациях;
- при столкновении позиций и интересов стараться понять друг друга, учиться искать мирный, ненасильственный выход, устраивающий обе стороны на основе взаимных уступок.

Ценность социализации (солидарности)

Осознанно осваивать разные роли и формы общения по мере своего взросления и встраивания в разные сообщества, группы, взаимоотношения (социализация):

- учиться выстраивать и перестраивать стиль своего общения со сверстниками, старшими и младшими в разных ситуациях совместной деятельности (образовательной, игровой, творческой, проектной, деловой и т.д.), особенно направленной на общий результат;
- учиться не только воспринимать, но и критически осмысливать и принимать новые правила поведения в соответствии с включением в новое сообщество, с изменением своего статуса;
- учиться критически оценивать и корректировать свое поведение в различных взаимодействиях, справляться с агрессивностью и эгоизмом, договариваться с партнерами;
- по мере взросления включаться в различные стороны общественной жизни своего региона (экономические проекты, культурные события и т.п.);
- учиться осознавать свои общественные интересы, договариваться с другими об их совместном выражении, реализации и защите в пределах норм морали и права;
- учиться участвовать в общественном самоуправлении (классном, школьном, самоорганизующихся сообществах и т.д.);
- в процессе включения в общество учиться, с одной стороны, преодолевать

	<p>возможную замкнутость и разобщенность, а с одной стороны, противостоять «растворению в толпе», в коллективной воле группы, подавляющей личность.</p> <p>Ценность образования Осознавать потребность и готовность к самообразованию, в том числе и в рамках самостоятельной деятельности вне школы. Осознавать свои интересы, находить и изучать в учебниках по разным предметам материал (из максимума), имеющий отношение к своим интересам. Использовать свои интересы для выбора индивидуальной образовательной траектории, потенциальной будущей профессии и соответствующего профильного образования. Приобретать опыт участия в делах, приносящих пользу людям.</p> <p>Ценность здоровья Оценивать жизненные ситуации с точки зрения безопасного образа жизни и сохранения здоровья. Учиться самостоятельно выбирать стиль поведения, привычки, обеспечивающие безопасный образ жизни и сохранение здоровья – своего, а также близких людей и окружающих. Учиться самостоятельно противостоять ситуациям, провоцирующим на поступки, которые угрожают безопасности и здоровью.</p> <p>Ценность природы Оценивать экологический риск взаимоотношений человека и природы. Выбирать поступки, нацеленные на сохранение и бережное отношение к природе, особенно живой, избегая противоположных поступков, постепенно учась и осваивая стратегию рационального природопользования. Учиться убеждать других людей в необходимости овладения стратегией рационального природопользования. Формировать экологическое мышление: умение оценивать свою деятельность и поступки других людей с точки зрения сохранения окружающей среды – гаранта жизни и благополучия людей на Земле. Использовать экологическое мышление для выбора стратегии собственного поведения в качестве одной из ценностных установок.</p>
<p>Универсальные учебные действия</p>	<p>Определять и формулировать цель деятельности, составлять план действий по решению проблемы (задачи). Самостоятельно обнаруживать и формулировать учебную проблему, определять цель учебной деятельности, выбирать тему проекта. Самостоятельно обнаруживать и формулировать проблему в классной и индивидуальной учебной деятельности. Выдвигать версии решения проблемы, осознавать конечный результат, выбирать из предложенных и искать самостоятельно средства достижения цели. Составлять (индивидуально или в группе) план решения проблемы выполнения проекта). Подбирать к каждой проблеме (задаче) адекватную ей теоретическую модель. Работая по предложенному и самостоятельно составленному плану, использовать наряду с основными и дополнительные средства (справочная литература, сложные приборы, компьютер). Планировать свою индивидуальную образовательную траекторию. Осуществить действия по реализации плана Работая по плану, сверять свои действия с целью и, при необходимости, исправлять ошибки самостоятельно. Работать по самостоятельно составленному плану, сверяясь с ним и целью деятельности, исправляя ошибки, используя самостоятельно подобранные средства (в том числе и Интернет). Соотнести результат своей деятельности с целью и оценить его В диалоге с учителем совершенствовать самостоятельно выработанные критерии оценки.</p>

	<p>Свободно пользоваться выработанными критериями оценки и самооценки, исходя из цели и имеющихся критериев, различая результат и способы действий. В ходе представления проекта давать оценку его результатам.</p> <p>Самостоятельно осознавать причины своего успеха или неуспеха и находить способы выхода из ситуации неуспеха.</p> <p>Уметь оценить степень успешности своей индивидуальной образовательной деятельности.</p> <p>Давать оценку своим личностным качествам и чертам характера («каков я?»), определять направления своего развития («каким я хочу стать?», «что мне для этого надо сделать?»).</p> <p>Извлекать информацию. Ориентироваться в своей системе знаний; делать предварительный отбор источников информации; добывать информацию.</p> <p>Самостоятельно предполагать, какая информация нужна для решения предметной учебной задачи, состоящей из нескольких шагов.</p> <p>Самостоятельно отбирать для решения предметных учебных задач необходимые словари, энциклопедии, справочники, электронные диски.</p> <p>Сопоставлять и отбирать информацию, полученную из различных источников (словари, энциклопедии, справочники, электронные диски).</p> <p>Самостоятельно определять, какие знания необходимо приобрести для решения жизненных (учебных межпредметных) задач.</p> <p>Ориентироваться в своей системе знаний и определять сферу своих жизненных интересов.</p> <p>Самостоятельно отбирать для решения жизненных задач необходимые источники информации (словари, энциклопедии, справочники, электронные и интернет-ресурсы, СМИ).</p> <p>Сопоставлять, отбирать и проверять информацию, полученную из различных источников.</p> <p>Самостоятельно ставить личностно-необходимые учебные и жизненные задачи и определять, какие знания необходимо приобрести для их решения.</p> <p>Самостоятельно делать предварительный отбор источников информации для успешного продвижения по самостоятельно выбранной образовательной траектории.</p> <p>Перерабатывать информацию для получения необходимого результата, в том числе и для создания нового продукта</p> <p>Анализировать, сравнивать, классифицировать и обобщать факты и явления. Выявлять причины и следствия простых явлений.</p> <p>Анализировать, сравнивать, классифицировать и обобщать понятия:</p> <ul style="list-style-type: none"> – давать определение понятиям на основе изученного на различных предметах учебного материала; – осуществлять логическую операцию установления родо-видовых отношений; – обобщать понятия – осуществлять логическую операцию перехода от понятия с меньшим объемом к понятию с большим объемом. <p>Осуществлять сравнение, сериацию и классификацию, самостоятельно выбирая основания и критерии для указанных логических операций; строить классификацию на основе дихотомического деления (на основе отрицания).</p> <p>Строить логическое рассуждение, включающее установление причинно-следственных связей.</p> <p>Создавать модели с выделением существенных характеристик объекта и представлением их в пространственно-графической или знаково-символической форме, преобразовывать модели в целях выявления общих законов, определяющих данную предметную область.</p> <p>Преобразовывать информацию из одного вида в другую и выбирать наиболее удобную для себя форму.</p> <p>Составлять тезисы, различные виды планов (простых, сложных и т.п.). Преобразовывать информацию из одного вида в другой (таблицу в текст и пр.).</p>
--	---

Представлять информацию в виде конспектов, таблиц, схем, графиков.
 Преобразовывать информацию из одного вида в другой и выбирать удобную для себя форму фиксации и представления информации. Представлять информацию в оптимальной форме в зависимости от адресата.
 Владеть приемами осмысленного чтения.
 Вычитывать все уровни текстовой информации.
 Понимая позицию другого, различать в его речи: мнение (точку зрения), доказательство (аргументы), факты, гипотезы, аксиомы, теории.
 Для этого самостоятельно использовать различные виды чтения (изучающее, просмотровое, ознакомительное, поисковое), приемы слушания.
 Понимать систему взглядов и интересов человека (старшая школа).
 Владеть приемами гибкого чтения и рационального слушания как средством самообразования (старшая школа).

Формирование ИКТ-компетенции
 Уметь определять возможные источники необходимых сведений, производить поиск информации, анализировать и оценивать ее достоверность, самому создавать источники информации разного типа и для разных аудиторий, соблюдать информационную гигиену и правила информационной безопасности.
 Уметь использовать компьютерные и коммуникационные технологии как инструмент для достижения своих целей. Уметь выбирать адекватные задаче инструментальные программно-аппаратные средства и сервисы или выступать в качестве заказчика новых программно-аппаратных средств и сервисов.
 Уметь реализовывать моно- и мультимедийные проекты в сфере информационных и коммуникационных технологий, проходя стадии от формулирования оригинального замысла через создание последовательности промежуточных представлений к итоговому продукту.
 Доносить свою позицию до других, владея приемами монологической и диалогической речи
 Отстаивая свою точку зрения, приводить аргументы, подтверждая их фактами.
 В дискуссии уметь выдвинуть контраргументы, перефразировать свою мысль (владение механизмом эквивалентных замен).
 При необходимости корректно убеждать других в правоте своей позиции (точки зрения).
 Владеть устной и письменной речью на основе представления о тексте как продукте речевой (коммуникативной) деятельности, о типологии текстов и о речевых жанрах как разновидностях текста.
 Понять другие позиции (взгляды, интересы)
 Учиться критично относиться к своему мнению, с достоинством признавать ошибочность своего мнения (если оно таково) и корректировать его.
 Понимая позицию другого, различать в его речи: мнение (точку зрения), доказательство (аргументы), факты, гипотезы, аксиомы, теории.
 Понимать систему взглядов и интересов человека.
 Владеть приемами гибкого чтения и рационального слушания как средством самообразования.
 Договариваться с людьми, согласуя с ними свои интересы и взгляды, для того чтобы сделать что-то сообща.
 Самостоятельно организовывать учебное взаимодействие в группе (определять общие цели, распределять роли, договариваться друг с другом и т.д.).
 Предвидеть (прогнозировать) последствия коллективных решений.
 Понимать, в чем состоит суть общения; использовать различные виды общения; уметь ориентироваться в ситуации общения, определять коммуникативное намерение (свое и партнера), оценивать степень его реализации в общении.
 Уметь взглянуть на ситуацию с иной позиции и договариваться с людьми

иных позиций. Толерантно строить свои отношения с людьми иных позиций и интересов, находить компромиссы.
--

Роль учебных предметов в формировании личностных и метапредметных результатов

Одно из ключевых понятий предметных программ - линии развития обучающегося средствами предмета. Это совокупность связанных друг с другом умений, последовательное развитие которых обеспечивает достижение предметных результатов. Каждый учебный предмет решает как задачи достижения собственно предметных, так и задачи достижения личностных и мета-предметных результатов.

Средствами достижения личностных и метапредметных результатов в каждом предмете могут служить:

- 1) текст;
- 2) иллюстративный ряд (например, схемы и графики в математике);
- 3) продуктивные задания, т.е. вопросы, на которые в тексте учебника не содержится ответов, в то же время там имеется информация, преобразуя которую (создавая для решения задачи собственную модель реальности) обучающийся может сформулировать свою версию ответа;
- 4) принцип минимакса – в учебнике имеется как необходимый для усвоения основной материал, так и дополнительный материал. Иногда они четко отделены, но чаще специально перемешаны (как в жизни), что требует развития умения искать важную необходимую информацию, ответ на возникающий вопрос.

Предмет «Русский язык», наряду с достижением предметных результатов, нацелен на личностное развитие обучающегося, так как дает формирование «основы для понимания особенностей разных культур и воспитания уважения к ним», нацеливает на «формирование ответственности за языковую культуру как общечеловеческую ценность».

Но этот же предмет с помощью другой группы линий развития обеспечивает формирование коммуникативных универсальных учебных действий, так как обеспечивает «овладение основными стилистическими ресурсами лексики и фразеологии языка, основными нормами литературного языка, нормами речевого этикета и приобретение опыта их использования в речевой практике при создании устных и письменных высказываний. Также на уроках русского языка в процессе освоения системы понятий и правил у обучающихся формируются познавательные универсальные учебные действия.

Предмет «Литература» прежде всего способствует личностному развитию обучающегося, поскольку обеспечивает «культурную самоидентификацию школьника, способствует «пониманию литературы как одной из основных национально-культурных ценностей народа, как особого способа познания жизни». Приобщение к литературе как искусству слова формирует индивидуальный эстетический вкус. Формирование коммуникативных универсальных учебных действий обеспечивается через обучение правильному и умелому пользованию речью в различных жизненных ситуациях, передаче другим своих мыслей и чувств, через организацию диалога с автором в процессе чтения текста и учебного диалога на этапе его обсуждения. «Овладение процедурами смыслового и эстетического анализа текста на основе понимания принципиальных отличий литературного художественного текста от научного, делового, публицистического и т. п., формирование умений воспринимать, анализировать, критически оценивать и интерпретировать прочитанное, осознавать художественную картину жизни, отражённую в литературном произведении, на уровне не только эмоционального восприятия, но и интеллектуального осмысления» способствует формированию познавательных универсальных учебных действий.

Предмет «Иностранный язык», наряду с достижением предметных результатов, нацелен на личностное развитие обучающегося, обеспечивает «формирование дружелюбного и толерантного отношения к ценностям иных культур, оптимизма и выраженной личностной позиции в восприятии мира, в развитии национального самосознания». Но этот же предмет с помощью другой группы линий развития обеспечивает формирование коммуникативных универсальных учебных действий, так как обеспечивает «формирование и совершенствование иноязычной коммуникативной компетенции». Также на уроках иностранного языка в процессе освоения системы понятий и правил у обучающихся формируются познавательные универсальные учебные действия.

Предмет «История» через две главные группы линий развития обеспечивает формирование личностных и метапредметных результатов. Первая группа линий – знакомство с целостной

картиной мира (умение объяснять мир с исторической точки зрения) – обеспечивает развитие познавательных универсальных учебных действий. Именно она обеспечивает «приобретение опыта историко-культурного, цивилизационного подхода к оценке социальных явлений, современных глобальных процессов»; «развитие умений искать, анализировать, сопоставлять и оценивать содержащуюся в различных источниках информацию о событиях и явлениях прошлого и настоящего». Вторая группа линий – формирование оценочного, эмоционального отношения к миру – способствует личностному развитию ученика. С ней связаны такие задачи предмета, как «формирование основ гражданской, этнонациональной, социальной, культурной самоидентификации личности обучающегося, усвоение базовых национальных ценностей современного российского общества: гуманистических и демократических ценностей, идей мира и взаимопонимания между народами, людьми разных культур». Аналогично и в предмете «Обществознание», который наряду с достижением предметных результатов, нацелен на познавательные универсальные учебные действия. Этому способствует освоение приемов работы с социально значимой информацией, её осмысление; развитие способностей обучающихся делать необходимые выводы и давать обоснованные оценки социальным событиям и процессам» и многое другое. Не менее важна нацеленность предмета и на личностное развитие обучающихся, чему способствует «формирование у обучающихся личностных представлений об основах российской гражданской идентичности, патриотизма, гражданственности, социальной ответственности, правового самосознания, толерантности, приверженности ценностям, закреплённым в Конституции Российской Федерации».

Предмет «География», наряду с достижением предметных результатов, нацелен на познавательные универсальные учебные действия. Этому способствует «формирование умений и навыков использования разнообразных географических знаний в повседневной жизни для объяснения и оценки явлений и процессов». Коммуникативные универсальные учебные действия формируются в процессе «овладения основами картографической грамотности и использования географической карты как одного из языков международного общения». Наконец, «формирование первичных компетенций использования территориального подхода как основы географического мышления для осознания своего места в целостном, многообразном и быстро изменяющемся мире и адекватной ориентации в нём» способствует личностному развитию.

Предмет «Математика» направлен прежде всего на развитие познавательных универсальных учебных действий. Именно на это нацелено «формирование представлений о математике как о методе познания действительности, позволяющем описывать и изучать реальные процессы и явления». Но наряду с этой всем очевидной ролью математики («ум в порядок приводит») у этого предмета есть ещё одна важная роль – формирование коммуникативных универсальных учебных действий. Это связано с тем, что данный предмет является «универсальным языком науки, позволяющим описывать и изучать реальные процессы и явления». Предмет «Информатика» направлен на развитие познавательных универсальных учебных действий. Этому оказывает содействие «формирование знаний об алгоритмических конструкциях, логических значениях и операциях», «умений формализации и структурирования информации».

Предмет «Физика» кроме предметных результатов обеспечивает формирование познавательных универсальных учебных действий. Этому способствует «приобретение опыта применения научных методов познания, наблюдения физических явлений, проведения опытов, простых экспериментальных исследований». Однако не менее важно «осознание необходимости применения достижений физики и технологий для рационального природопользования», что оказывает содействие развитию личностных результатов.

Предмет «Биология» через две главные группы линий развития обеспечивает формирование личностных и метапредметных результатов. Первая группа линий – знакомство с целостной картиной мира (умение объяснять мир с биологической точки зрения) – обеспечивает развитие познавательных универсальных учебных действий. Именно благодаря ей происходит «формирование системы научных знаний о живой природе», «первоначальных систематизированных представлений о биологических объектах, процессах, явлениях, закономерностях, об основных биологических теориях». Вторая группа линий – формирование оценочного, эмоционального отношения к миру – способствует личностному развитию обучающегося.

С ней связаны такие задачи предмета, как формирование основ экологической грамотности, «защиты здоровья людей в условиях быстрого изменения экологического качества окружающей среды».

Предмет «Химия», наряду с предметными результатами, нацелен на формирование познавательных универсальных учебных действий. Этому способствует решение таких задач, как «формирование первоначальных систематизированных представлений о веществах», «формирование умений устанавливать связи между реально наблюдаемыми химическими явлениями и процессами, происходящими в микромире, объяснять причины многообразия веществ, зависимость их свойств от состава и строения, а также зависимость применения веществ от их свойств». Однако химия играет важную роль и в достижении личностных результатов, позволяя учиться оценивать роль этого предмета в решении современных экологических проблем, в том числе в предотвращении техногенных и экологических катастроф.

Большую роль в становлении личности обучающегося играет предметная область **«Искусство»**, включающая предметы **«Изобразительное искусство»**, **«Музыка»**. Прежде всего они способствуют личностному развитию обучающегося, обеспечивая «осознание значения искусства и творчества в личной и культурной самоидентификации личности, развитие эстетического вкуса, художественного мышления обучающихся». Кроме этого, искусство дает человеку иной, кроме вербального, способ общения, обеспечивая тем самым развитие коммуникативных универсальных учебных действий.

Предмет «Технология» имеет чёткую практико-ориентированную направленность. Он способствует формированию регулятивных универсальных учебных действий путём «овладения методами учебно-исследовательской и проектной деятельности, решения творческих задач, моделирования, конструирования и эстетического оформления изделий». В то же время «формирование умений устанавливать взаимосвязь знаний по разным учебным предметам для решения прикладных учебных задач» обеспечивает развитие познавательных универсальных учебных действий. Формируя представления «о мире профессий, связанных с изучаемыми технологиями, их востребованности на рынке труда», данный предмет обеспечивает личностное развитие обучающегося. Предметы **«Физическая культура»** и **«Основы безопасности жизнедеятельности»** способствуют формированию регулятивных универсальных учебных действий через «развитие двигательной активности обучающихся,..

формирование потребности в систематическом участии в физкультурно-спортивных и оздоровительных мероприятиях», а также «знание и умение применять меры безопасности и правила поведения в условиях опасных и чрезвычайных ситуаций; умение оказать первую помощь пострадавшим; предвидеть возникновение опасных ситуаций». Таким образом «физическое, эмоциональное, интеллектуальное и социальное развитие личности», а также «формирование и развитие установок активного, экологически целесообразного, здорового и безопасного образа жизни» оказывают весьма заметное влияние на личностное развитие школьников.

Роль внеурочной деятельности в формировании личностных результатов

Воспитание – «управляемая система процессов взаимодействия общества и личности, обеспечивающая, с одной стороны, саморазвитие и самореализацию этой личности, с другой – соответствие этого саморазвития ценностям и интересам общества». «Важнейший результат воспитания – готовность и способность человека к самоизменению (самостроительству, самовоспитанию); «выращивание» у него способности и потребности к творчеству, в первую очередь социальному и личностному – творчеству самого себя (А.А.Леонтьев). При таком подходе воспитательный процесс должен быть главным образом направлен не на проведение специальных воспитательных мероприятий, а на вовлечение обучающихся в практику больших и малых добрых дел, т.е. сами обучающиеся организуются в своей деятельности для осуществления какого-либо важного, с их точки зрения, и полезного дела. Задача учителя и классного руководителя как воспитателя, поддерживать хорошие инициативы детей и обеспечивать возможности для их осуществления.

Роль проектов и жизненных задач в формировании личностных и метапредметных результатов.

Работа над проектами гармонично дополняет в образовательном процессе классно-урочную деятельность и позволяет работать над получением личностных и метапредметных результатов образования в более комфортных для этого условиях, не ограниченных временными рамками отдельных уроков.

Основные отличия проектной деятельности от других видов деятельности – это – направленность на достижение конкретных целей;

- координированное выполнение взаимосвязанных действий;
- ограниченная протяжённость во времени с определённым началом и концом;
- в определённой степени неповторимость и уникальность.

Нацеленность проектов на оригинальный конечный результат в ограниченное время создает предпосылки и условия прежде всего для достижения регулятивных метапредметных результатов:

- определение целей деятельности, составление плана действий по достижению результата;
- работа по составленному плану с сопоставлением получающегося результата с исходным замыслом,
- понимание причин возникающих затруднений и поиск способов выхода из ситуации.

В качестве обязательного этапа, предваряющего работу над изделиями, мероприятиями, исследованиями и решением проблем, проводится сбор информации по одному из направлений общей темы в соответствии с интересами обучающегося и по его выбору. Это позволяет осваивать познавательные универсальные учебные действия:

- предполагать, какая информация нужна;
- отбирать необходимые источники информации (словари, энциклопедии, справочники, электронные диски, сеть Интернет);
- сопоставлять и отбирать информацию, полученную из различных источников.

Совместная творческая деятельность обучающихся при работе над проектами в группе и необходимый завершающий этап работы над любым проектом – презентация (защита) проекта – способствуют формированию метапредметных коммуникативных умений:

- организовывать взаимодействие в группе (распределять роли, договариваться друг с другом и т.д.);
- предвидеть (прогнозировать) последствия коллективных решений;
- оформлять свои мысли в устной и письменной речи, в том числе с применением средств ИКТ;
- при необходимости отстаивать свою точку зрения, аргументируя её. Учиться подтверждать аргументы фактами.

Личностные результаты при работе над проектами могут быть получены при выборе тематики проектов. Например, выбор темы проектов, связанной с историей и культурой своей страны, позволяет формировать самоопределение обучающихся как граждан России, испытывать чувство гордости за свой народ, свою Родину. Использование в образовательном процессе жизненных задач, предлагающих обучающимся решение проблем или выполнение задач в чьей-либо профессиональной или социальной роли в предлагаемой описываемой ситуации, реализует принцип управляемого перехода от деятельности в учебной ситуации к деятельности в жизненной ситуации. Жизненные задачи носят компетентностный характер и нацелены на применение предметных, метапредметных и межпредметных умений для получения желаемого результата. Традиционный для такого рода задач дефицит одной информации и её общая избыточность способствуют формированию познавательных универсальных учебных действий. Умения поставить цель при решении жизненных задач, составить план действий, получить результат, действуя по плану, и сравнить его с замыслом входят в перечень регулятивных учебных действий. Часто жизненная задача может включать в качестве задания выполнение проекта. При работе над жизненными задачами такого рода создаются предпосылки для освоения универсальных учебных действий, характерных для работы над проектами. Столь же универсальную роль в достижении личностных и метапредметных результатов играет учебно-исследовательская деятельность. Ей посвящён специальный раздел.

Формирование УУД средствами учебного предмета «Математика»

<i>УУД</i>		<i>Типы заданий</i>
<i>Личностные</i>	Все без исключения задания учебника ориентированы на	Задания, сопровождаемые инструкцией «Объясни...», «Обоснуй своё

	<p>достижение личностных результатов, так как они предлагают не только найти решение, но и обосновать его, основываясь только на фактах.</p> <p>Работа с математическим содержанием учит уважать и принимать чужое мнение, если оно обосновано.</p>	<p>мнение...».</p> <p>Задачи «на доказательство», текстовые задачи.</p>
<i>Регулятивные</i>	<p>Одним из наиболее эффективных учебных заданий на развитие таких умений является текстовая задача, так как работа с ней полностью отражает алгоритм работы по достижению поставленной цели</p> <p>Работа над системой учебных заданий (учебной задачей).</p>	<p>Текстовые задачи.</p> <p>Проблемные вопросы и задачи для обсуждения, а также теоремы и доказательства, позволяющие проверить правильность собственных умозаключений. Таким образом, школьники учатся сверять свои действия с целью.</p> <p>Проблемные ситуации, позволяющие школьникам вместе с учителем выбрать цель деятельности (сформулировать основную проблему (вопрос) урока), авторские версии таких вопросов дают возможность оценить правильность действий обучающихся.</p>
<i>Познавательные</i>	<p>Формирование моделирования как необходимого универсального учебного действия.</p> <p>Широкое использование продуктивных заданий, требующих целенаправленного использования и, как следствие, развития таких важнейших мыслительных операций, как анализ, синтез, классификация, сравнение, аналогия.</p> <p>Использование заданий, позволяющих научить школьников самостоятельному применению знаний в новой ситуации, т.е. сформировать познавательные универсальные учебные действия.</p>	<p>Задания с моделями: самостоятельное создание и их применение при решении предметных задач.</p> <p>Задания на классификацию, доказательство</p> <p>«Занимательные и нестандартные задачи».</p>
	<p>Задания на развитие устной научной речи.</p> <p>Задания на развитие комплекса умений, на которых базируется грамотное эффективное взаимодействие.</p>	<p>Задания, сопровождающиеся инструкциями «Расскажи», «Объясни», «Обоснуй свой ответ».</p> <p>Система заданий, нацеленных на организацию общения обучающихся в паре или группе (все задания, относящиеся к этапу первичного применения знаний; к работе над текстовой задачей, осуществляемой методом мозгового штурма)</p>

Формирование УУД средствами учебного предмета «Информатика»

<i>УУД</i>	<i>Средства формирования УУД</i>	<i>Типы заданий</i>
<i>Личностные</i>	Использование в курсе специальных обучающих программ, имеющих дидактическую нагрузку, связанную с материалом учебника Система заданий, иллюстрирующих место информационных технологий в современном обществе, профессиональное использование информационных технологий, их практическую значимость	задания, связанные с практическим использованием офисных программ, а также задания, содержащие информацию об областях использования компьютеров изучение правил работы с файлами в корпоративной сети, этических норм работы с информацией, а также правил поведения в компьютерном классе
<i>Регулятивные</i>	Система заданий, непосредственно связанных с определением последовательности действий по решению задачи или достижению цели способствует интенсивному развитию УУД планирование Система заданий, связанных с одновременным анализом нескольких разнородных информационных объектов (рисунок, текст, таблица, схема) с целью выделения необходимой информации стимулирует действия по формированию внутреннего плана. Система заданий типа «Составь алгоритм и выполни его» создаёт информационную среду для составления плана действий формальных исполнителей алгоритмов по переходу из начального состояния в конечное	задания типа «Составь алгоритм...», «Заполни пропуски в алгоритме...» на основе информации рассказа: дай название иллюстрации; дорисуй рисунок задания на составление алгоритмов и программ создание информационных объектов и информационных объектов с заданием
<i>Познавательные</i>	система заданий, для выполнения которых необходимо найти и отобразить нужную информацию из различных источников; система заданий на составление знаково-символических моделей	задания, формирующие навыки знаково-символического моделирования задания, формирующие навык смыслового чтения задания на знаково-символическое моделирование задания на сравнение, классификацию, синтез
<i>Коммуникативные</i>	комплекс практических работ; проекты	Задания, выполняемые группами обучающихся, рабочими парами

Формирование УУД средствами учебного предмета «Иностранный язык»

<i>УУД</i>	<i>Средства формирования</i>	<i>Типы заданий</i>
<i>Личностные</i>	Посредством текстов учебника используется воспитательный потенциал иностранного языка; обучающиеся приходят к пониманию необходимости: - доброжелательного отношения, уважения и толерантности к другим	- самооценивание обучающимися уровня успешности на занятии (этап рефлексии); - проведение физминуток на ИЯ (установка на здоровый образ жизни); - задания типа «Оцени поведение главного героя. Как бы повёл себя ты на его месте?»

	<p>странам и народам, компетентности в межкультурном диалоге;</p> <ul style="list-style-type: none"> - работать над развитием и совершенствованием устной и письменной речи. 	
Регулятив-ные	<p>Материал учебных модулей специально структурирован так, чтобы можно было организовать на уроке открытие нового знания с использованием проблемно-диалогической технологии (введены описания проблемных ситуаций, даются мотивации к формулированию учебной проблемы (темы) урока).</p>	<ul style="list-style-type: none"> - составление различного рода плана (ключевые слова, утверждения, вопросы, тезисы) при работе над текстом по аудированию или чтению; - составление плана как последовательности речевых действий при подготовке устного монологического и диалогического высказывания; - задания типа «Посмотри на заголовок рассказа и скажи, о чём будет идти речь в данном тексте», «Прочти последний абзац истории и догадайся, что произошло с главной героиней», «Прочитай первые три предложения рассказа и предположи, что будет дальше»; - контрольные задания, в том числе тестового характера; - технология «Языкового Портфеля»
Познавательные	<p>Задания на извлечение, преобразование и использование текстовой информации.</p>	<ul style="list-style-type: none"> - формулировка познавательной задачи самими обучающимися, например: «А какие сигналы в речи и на письме используют англичане, чтобы показать, что данная вещь кому-то принадлежит?» или «Какими способами можно поприветствовать друг друга в Англии?» - организация проектной деятельности обучающихся, связанная с освоением нового языка и поиска информации Интернет-ресурсов; - подготовка устного и письменного речевого высказывания; - формулирование проблемы (главной идеи) текста; - извлечение необходимой информации из прочитанного (услышанного) аутентичного текста; - преобразование модели утвердительного предложения в вопросительные предложения различных типов; - составление таблиц, схем-моделей; - замещение буквы звуком; - выделение гласных и согласных букв/звуков в словах; - самостоятельное достраивание выражение/предложения/диалога/текста с восполнением недостающих компонентов (слов, словосочетаний, предложений); - классификация слов по частям речи/правилам чтения/общности тематики и т.д.; - самостоятельное выведение правил (грамматические явления, словообразование)
Коммуникативные	<p>Развиваются базовые умения различных видов речевой деятельности: говорения,</p>	<ul style="list-style-type: none"> - организация совместной работы обучающихся (парная, групповая формы)

	<p>аудирования, чтения и письма. Их развитие осуществляется, в том числе посредством технологии смыслового чтения. На уроках, помимо фронтальной, используется групповая форма организации учебной деятельности детей, которая позволяет совершенствовать их коммуникативные умения в процессе решения учебных задач.</p>	
--	---	--

Формирование УУД средствами учебного предмета «Физика»

УУД	Средства формирования УУД	Типы заданий
Личностные	Использование в курсе специальных обучающих программ, имеющих дидактическую нагрузку, связанную с материалом учебника Система заданий, иллюстрирующих место физики как науки в современном обществе	Задания, раскрывающие происхождение изучаемого явления, законы, лежащие в основе этого явления, предвидит различные следствия, вытекающие из этих законов.
Регулятивные	Лабораторные работы Экспериментальные задачи Количественные задачи	задания типа : «Используя имеющиеся знания, определите...» «Произведя необходимые действия, укажите, как меняется следующие величины...» «проверьте, изменится ли температура воды и как, если в ней растворить соль. Объясните явление»
Познавательные	система заданий, для выполнения которых необходимо найти и отобрать нужную информацию из различных источников; система заданий на составление знаково-символических моделей, структурно-опорных схем	задания, формирующие навыки знаково-символического моделирования задания, формирующие навык смыслового чтения задания на сравнение, классификацию, синтез составление опорных конспектов
Коммуникативные	комплекс практических работ; проекты уроки-конференции	Задания, выполняемые группами обучающихся, рабочими парами

Формирование УУД средствами учебного предмета «Биология»

УУД	Образовательные результаты ФГОС	Наименование средств обучения
Личностные	ценностные ориентации, познавательный интерес, мотивы, эстетическое отношение к живым объектам	
Регулятивные	Одним из наиболее эффективных учебных заданий на развитие таких умений является	Текстовые задачи.

	<p>текстовая задача, так как работа с ней полностью отражает алгоритм работы по достижению поставленной цели</p> <p>Работа над системой учебных заданий (учебной задачей).</p>	<p>Проблемные вопросы и задачи для обсуждения, а также теоремы и доказательства, позволяющие проверить правильность собственных умозаключений. Таким образом, школьники учатся сверять свои действия с целью.</p> <p>Проблемные ситуации, позволяющие школьникам вместе с учителем выбрать цель деятельности (сформулировать основную проблему (вопрос) урока), авторские версии таких вопросов дают возможность оценить правильность действий обучающихся.</p>
Познавательные	<p>Формирование моделирования как необходимого универсального учебного действия.</p> <p>Широкое использование продуктивных заданий, требующих целенаправленного использования и, как следствие, развития таких важнейших мыслительных операций, как анализ, синтез, классификация, сравнение, аналогия.</p> <p>Использование заданий, позволяющих научить школьников самостоятельному применению знаний в новой ситуации, т.е. сформировать познавательные универсальные учебные действия.</p>	<p>Задания с моделями: самостоятельное создание и их применение при решении предметных задач.</p> <p>Задания на классификацию, доказательство</p> <p>«Занимательные и нестандартные задачи».</p>
	<p>Задания на развитие устной научной речи.</p> <p>Задания на развитие комплекса умений, на которых базируется грамотное эффективное взаимодействие.</p>	<p>Задания, сопровождающиеся инструкциями «Расскажи», «Объясни», «Обоснуй свой ответ».</p> <p>Система заданий, нацеленных на организацию общения обучающихся в паре или группе (все задания, относящиеся к этапу первичного применения знаний; к работе над текстовой задачей, осуществляемой методом мозгового штурма)</p>

Формирование УУД средствами учебных предметов «История» и «Обществознание»

УУД		Типы заданий
Личностные	<p>Все без исключения задания учебника ориентированы на достижение личностных результатов, так как они предлагают не только найти решение, но и обосновать его,</p>	<p>Задания, сопровождаемые инструкцией «Объясни...», «Обоснуй своё мнение...».</p>

	<p>основываясь только на фактах. Работа с историческим содержанием учит уважать и принимать чужое мнение, если оно обосновано.</p>	
Регулятивные	<p>Одним из наиболее эффективных учебных заданий на развитие таких умений является текстовая задача, так как работа с ней полностью отражает алгоритм работы по достижению поставленной цели</p> <p>Работа над системой учебных заданий (учебной задачей).</p>	<p>Проблемные вопросы и задачи для обсуждения, а также теоремы и доказательства, позволяющие проверить правильность собственных умозаключений. Таким образом, школьники учатся сверять свои действия с целью.</p> <p>Проблемные ситуации, позволяющие школьникам вместе с учителем выбрать цель деятельности (сформулировать основную проблему (вопрос) урока), авторские версии таких вопросов дают возможность оценить правильность действий обучающихся.</p>
Познавательные	<p>Формирование моделирования как необходимого универсального учебного действия.</p> <p>Широкое использование продуктивных заданий, требующих целенаправленного использования и, как следствие, развития таких важнейших мыслительных операций, как анализ, синтез, классификация, сравнение, аналогия.</p> <p>Использование заданий, позволяющих научить школьников самостоятельному применению знаний в новой ситуации, т.е. сформировать познавательные универсальные учебные действия.</p>	<ul style="list-style-type: none"> - рассказ на основе информации учебника, отрывка из летописей, литературного источника, карты и схемы; - умение извлекать информацию из источника; - описание объекта по схеме - составление характеристики исторического деятеля.
Коммуникативные	<p>Задания на развитие устной научной речи.</p> <p>Задания на развитие комплекса умений, на которых базируется грамотное эффективное взаимодействие.</p>	<p>различные формы дискуссионного диалога:</p> <ul style="list-style-type: none"> • круглый стол (разные позиции – свободное выражение мнений); • экспертные группы (обсуждение в микрогруппах, затем выражение суждений от группы) • форум (группа вступает в обмен мнениями с аудиторией); • симпозиум (формализованное представление подготовленных мнений, сообщений по данной проблеме); • дебаты (представление бинарных позиций по вопросу: доказательство – опровержение);

Формирование УУД средствами учебного предмета «Русский язык»

УУД		Типы заданий
Личностные	<p>Посредством текстов учебника используется воспитательный потенциал русского языка; обучающиеся приходят к пониманию необходимости:</p> <ul style="list-style-type: none"> - беречь свой родной язык как часть русской национальной культуры; - работать над развитием и совершенствованием собственной речи. 	<p>Система речевых упражнений:</p> <ul style="list-style-type: none"> - свободные диктанты, - обучающие изложения и сочинения, их анализ и редактирование.
Регулятивные	<p>Материал параграфов на этапе открытия нового знания специально структурирован так, чтобы можно было организовать на уроке открытие нового знания с использованием проблемно-диалогической технологии (введены описания проблемных ситуаций, даются мотивации к формулированию учебной проблемы (темы) урока, предложены условные обозначения).</p>	<p>Прочитай определение в рамке. (Умение соотносить полученный результат с образцом, находить и исправлять ошибки.) «Всё ли было верно в твоём рассказе?» (Дети читают правило).</p> <p>Обобщение знаний. «Расскажи всё, что ты уже знаешь о глаголах, по плану ...».</p> <p>«Составь самостоятельно инструкцию (алгоритм) «Как нужно действовать, чтобы правильно поставить запятые в сложном предложении».</p> <ol style="list-style-type: none"> 1. Найти и подчеркнуть ... 2. Посчитать ... 3. Если ... 4. Найти границы ... 5. Выделить ... 6. Поставить. ... <p>Сравни свою инструкцию с той, которая дана в конце учебника. Пользуйся инструкцией при выполнении следующих упражнений</p>
Познавательные	<p>Задания на извлечение, преобразование и использование текстовой информации.</p>	<p>Наблюдение за ролью глаголов в речи. «Прочитай тексты. ... Одинаковые ли эти картины? Сравни тексты. Чем они отличаются? ... Какие слова «оживили» картину? Почему? Чем похожи эти слова?»</p> <p>Актуализация знаний о глаголе. Обращение к опыту детей. «Подбери и запиши к каждому существительному как можно больше слов со значением действия».</p> <p>Новые знания о происхождении названия части речи. «Прочитай текст. Почему часть речи (глагол) получила такое название? ... Как отличить глагол от других частей речи?».</p> <p>Выпиши глаголы, напиши вопросы к</p>

		<p>ним. Сделай вывод о том, какими частями речи могут быть однокоренные слова»</p> <p>Правила, определения и т.п. в виде графических схем, таблиц, алгоритмов, разного рода визуальных подсказок и ключей, «иллюстративного» визуального ряда (даны в учебнике или составляются детьми). «Что ты можешь рассказать о словах ...? Тебе поможет схема на стр. 5»</p>
Коммуникативные	<p>Развиваются базовые умения различных видов речевой деятельности: говорения, слушания, чтения и письма. Их развитие осуществляется, в том числе посредством технологии продуктивного чтения (формирования типа правильной читательской деятельности), как на уроках чтения, так и на уроках по другим предметам. На уроках, помимо фронтальной, используется групповая форма организации учебной деятельности детей, которая позволяет использовать и совершенствовать их коммуникативные умения в процессе решения учебных предметных проблем (задач).</p>	<p>«Поработай над своей устной научной речью. Подготовь связный рассказ на тему «Что я знаю о сложном предложении». Построить свой рассказ тебе поможет план. Не забудь, что каждую свою мысль нужно подтверждать примером».</p> <p>«Закончи и запиши предложения с прямой речью. Пусть это будут предложения-просьбы, с которыми обращаются друг к другу твои любимые герои.»</p> <p>«Прочитай слова. Найди и выпиши слова, которые. ... В первом предложении автор играет словами..... Ты заметил какими? Прочитай их».</p>
<p>Система работы по развитию речи чётко выстроена во всех учебниках по русскому языку и включает развитие орфоэпических навыков, работу по количественному и качественному обогащению словарного запаса детей, развитие и совершенствование грамматического строя речи, развитие связной устной и письменной речи. Предусмотрено выполнение заданий в группах при изучении каждой темы.</p>		

Формирование УУД средствами учебного предмета «Литература»

УУД		Типы заданий
Личностные	<p>Оценивать и объяснять простые ситуации и поступки с позиции автора и со своей собственной.</p>	<p>Задания:</p> <ol style="list-style-type: none"> 1) на интерпретацию текста; 2) высказывание своего отношения к прочитанному с аргументацией; 3) анализ характеров и поступков героев; 4) формулирование концептуальной информации текста.
Регулятивные	<p>На уроках совершенствуется навык продуктивного чтения, которая обеспечивает обучающегося алгоритмом самостоятельного освоения текста (до начала чтения, во время чтения, после чтения).</p>	<p>Задания:</p> <ol style="list-style-type: none"> 1) на составление плана (план текста, план устного рассказа, план сочинения); 2) на проведение самопроверки; редактирования текста.

		<p>Ведущим приёмом анализа текста является диалог с автором, который предусматривает:</p> <ol style="list-style-type: none"> 1) нахождение в тексте прямых и скрытых авторских вопросов; 2) прогнозирование ответов; 3) самопроверку по тексту.
Познавательные	<p>Развитие читательских умений обеспечивает технология формирования типа правильной читательской деятельности</p>	<p>этап 1 обеспечивает развитие механизма прогнозирования и приёмов просмотрового и ознакомительного чтения;</p> <p>этап 2 (работа с текстом во время чтения) – обеспечивает интерпретацию текста обучающимися как результат изучающего чтения;</p> <p>этап 3 (после чтения) – это развитие умений рефлексивного чтения в ходе выполнения творческих заданий.</p>
Коммуникативные	<p>Слушать других, пытаться принимать другую точку зрения, быть готовым изменить свою точку зрения.</p> <p>Оформлять свои мысли в устной и письменной речи с учетом своих учебных и жизненных речевых ситуаций.</p>	<p>Задания:</p> <ol style="list-style-type: none"> 1) работа в группе над проектами(инсценирование и драматизация отрывков произведений); 2) подготовка устных рассказов (о литературных героях, о личных впечатлениях по следам прочитанного); 3) устное словесное рисование; 4) творческий пересказ текста от лица разных героев-персонажей; 5) сочинение по личным впечатлениям и по прочитанному 6) интервью с писателем; 7) письмо авторам учебника и др. 8) эссе

Характеристика личностных и метапредметных результатов образовательного процесса на разных этапах обучения в основной школе и типовые задачи на развитие универсальных учебных действий. Основные личностные и метапредметные результаты образования

УУД	Формы и способы развития УУД	Диагностический инструментальный для сформированности и УУД
Личностные УУД:		
<p>умение соотносить поступки и события с принятыми этическими принципами, знание моральных норм и умения выделять нравственный аспект поведения на основе определения обучающимися своего места в обществе и в жизни в целом.</p>		
<p>5 класс: 1.ценить и принимать следующие базовые ценности: «добро», «терпение», «любовь к России к своей малой родине», «природа», «семья», «мир», «справедливость», «желание понимать друг друга», «доверие к людям», «милосердие»,</p>	<p>- урочная и внеурочная деятельность; - этические беседы, лекции, диспуты; - тематические вечера, турниры знатоков</p>	<ul style="list-style-type: none"> • Диагностический опросник «Личностный рост» • Личностный опросник

<p>«честь» и «достоинство»;</p> <ol style="list-style-type: none"> уважение к своему народу, развитие толерантности; освоения личностного смысла обучения, выбор дальнейшего образовательного маршрута; оценка жизненных ситуаций и поступков героев художественных текстов с точки зрения общечеловеческих норм, нравственных и этических ценностей гражданина России; выполнение норм и требований школьной жизни и обязанностей обучающегося; знание прав обучающихся и умение ими пользоваться. 	<p>этики;</p> <p>-совместная деятельность, сотрудничество.</p>	<p>«ОТКЛЭ» Н.И.Рейнвальд</p> <ul style="list-style-type: none"> Анкета «Субъективность обучающихся в образовательном процессе»
<p>6 класс:</p> <ol style="list-style-type: none"> создание историко-географического образа, включающего представление о территории и границах России, ее географических особенностях, знание основных исторических событий развития государственности и общества; формирование образа социально-политического устройства России, представления о ее государственной организации, символике, знание государственных праздников; уважение и принятие других народов России и мира, межэтническая толерантность, готовность к равноправному сотрудничеству; гражданский патриотизм, любовь к Родине, чувство гордости за свою страну; участие в школьном самоуправлении в пределах возраста (дежурство в классе и в школе, участие в детский общественных организациях, школьных и внешкольных мероприятиях). 	<p>- урочная и внеурочная деятельность;</p> <p>- этические беседы, лекции, диспуты;</p> <p>- тематические вечера, турниры знатоков этики;</p> <p>-совместная деятельность, сотрудничество;</p> <p>- психологические тренинги</p>	<ul style="list-style-type: none"> Диагностический опросник «Личностный рост» Пословицы (методика С.М.Петровой) Методика «Психологическая культура личности» (Т.А.Огнева, О.И.Мотков)
<p>7 класс:</p> <ol style="list-style-type: none"> знание о своей этнической принадлежности, освоение национальных ценностей, традиций, культуры, знание о народах и этнических группах России; эмоциональное положительное принятие своей этнической идентичности; уважение личности, ее достоинства, доброжелательное отношение к окружающим, нетерпимость к любым видам насилия и готовность противостоять им; уважение ценностей семьи, любовь к природе, признание ценности здоровья своего и других людей, оптимизм в восприятии мира; умение вести диалог на основе равноправных отношений и взаимного уважения, конструктивное разрешение конфликтов. 	<p>- урочная и внеурочная деятельность;</p> <p>- этические беседы, лекции, диспуты;</p> <p>- тематические вечера, турниры знатоков этики;</p> <p>-совместная деятельность, сотрудничество;</p> <p>- психологические практикумы.</p>	<ul style="list-style-type: none"> Диагностический опросник «Личностный рост» Анкета «Ценности образования» Анкета «Субъективность обучающихся в образовательном процессе»
<p>8 класс:</p> <ol style="list-style-type: none"> освоение общекультурного наследия России и общемирового культурного наследия; экологическое сознание, признание высокой ценности жизни во всех ее проявлениях, знание основных принципов и правил отношения к природе, знание основ здорового образа жизни и здоровьесберегающих технологий, правил 	<p>- урочная и внеурочная деятельность;</p> <p>- этические беседы, лекции, диспуты;</p> <p>- тематические вечера, турниры знатоков этики;</p> <p>-совместная</p>	<ul style="list-style-type: none"> Диагностический опросник «Личностный рост» Опросник профильно-ориентационной компетенции

<p>поведения в чрезвычайных ситуациях;</p> <p>3. сформированность позитивной моральной самооценки и моральных чувств – чувства гордости при следовании моральным нормам, переживание стыда при их нарушении;</p> <p>4. устойчивый познавательный интерес и становление смыслообразующей функции познавательного мотива;</p> <p>5. участие в общественной жизни на уровне школы и социума;</p>	<p>деятельность, сотрудничество</p> <p>- участие в социальном проектировании;</p>	<p>(ОПОК) С.Л.Братченко</p> <ul style="list-style-type: none"> • Определение направленности личности (ориентационная анкета)
<p>9 класс:</p> <p>1. знание основных положений Конституции РФ, основных прав и обязанностей гражданина, ориентация в правовом пространстве государственно-общественных отношений;</p> <p>2. сформированность социально-критического мышления, ориентация в особенностях социальных отношений и взаимодействий, установление взаимосвязи между общественно-политическими событиями;</p> <p>3. ориентация в системе моральных норм и ценностей и их иерархии, понимание конвенционального характера морали;</p> <p>4. сформированность потребности в самовыражении и самореализации, социальном признании;</p> <p>5. готовность к выбору профильного образования;</p> <p>6. умение строить жизненные планы с учетом конкретных социально-исторических, политических и экономических условий.</p>	<p>- урочная и внеурочная деятельность;</p> <p>- этические беседы, лекции, диспуты;</p> <p>- тематические вечера, турниры знатоков этики;</p> <p>- совместная деятельность, сотрудничество;</p> <p>- участие в социальном проектировании.</p>	<ul style="list-style-type: none"> • Диагностический опросник «Личностный рост» • Карта самодиагностики степени готовности к выбору профиля обучения • Анкета «Ценности образования» • Модифицированный вариант «Самоактуализационного теста»
<p>Регулятивные УУД: умение организовывать свою учебную деятельность</p>		
<p>5 класс:</p> <p>1. постановка частных задач на усвоение готовых знаний и действий (стоит задача понять, запомнить, воспроизвести)</p> <p>2. использовать справочную литературу, ИКТ, инструменты и приборы;</p> <p>3. умение самостоятельно анализировать условия достижения цели на основе учета выделенных учителем ориентиров действий в новом учебном материале;</p>	<p>- творческие учебные задания, практические работы;</p> <p>- проблемные ситуации;</p> <p>- проектная и исследовательская деятельность.</p>	<ul style="list-style-type: none"> • Тест-опросник для определения уровня самооценки (С.В.Ковалев) • Диагностика коммуникативного контроля (М.Шнайдер)
<p>6 класс:</p> <p>1. принятие и самостоятельная постановка новых учебных задач (анализ условий, выбор соответствующего способа действий, контроль и оценка его выполнения)</p> <p>2. умение планировать пути достижения намеченных целей;</p> <p>3. умение адекватно оценить степень объективной и субъективной трудности выполнения учебной задачи;</p> <p>4. умение обнаружить отклонение от эталонного образца и внести соответствующие коррективы в процесс выполнения учебной задачи;</p>	<p>- творческие учебные задания, практические работы;</p> <p>- проблемные ситуации;</p> <p>- проектная и исследовательская деятельность.</p>	<ul style="list-style-type: none"> • Тест-опросник для определения уровня самооценки (С.В.Ковалев) • Диагностика коммуникативного контроля (М.Шнайдер)

5.принимать решения в проблемной ситуации на основе переговоров.		
7 класс: 1.формирование навыков целеполагания, включая постановку новых целей, преобразование практической задачи в познавательную; 2.формирование действий планирования деятельности во времени и регуляция темпа его выполнения на основе овладения приемами управления временем (тайм-менеджмент) 3.адекватная оценка собственных возможностей в отношении решения поставленной задачи.	- творческие учебные задания, практические работы; -проблемные ситуации; -проектная и исследовательская деятельность.	• Тест-опросник для определения уровня самооценки (С.В.Ковалев) • Диагностика коммуникативного контроля (М.Шнайдер)
8 класс: 1.умение анализировать причины проблем и неудач в выполнении деятельности и находить рациональные способы их устранения; 2.формирование рефлексивной самооценки своих возможностей управления; 3.осуществлять констатирующий и предвосхищающий контроль по результату и по способу действия.	- творческие учебные задания, практические работы; -проблемные ситуации; -проектная и исследовательская деятельность.	• Тест-опросник для определения уровня самооценки (С.В.Ковалев) • Диагностика коммуникативного контроля (М.Шнайдер)
9 класс: 1.умение самостоятельно вырабатывать и применять критерии и способы дифференцированной оценки собственной учебной деятельности; 2.самоконтроль в организации учебной и внеучебной деятельности; 3.формирование навыков прогнозирования как предвидения будущих событий и развития процесса; 4.принятие ответственности за свой выбор организации своей учебной деятельности.	- творческие учебные задания, практические работы; -проблемные ситуации; -проектная и исследовательская деятельность.	• Тест-опросник для определения уровня самооценки (С.В.Ковалев) • Диагностика коммуникативного контроля (М.Шнайдер)
Познавательные УУД включают общеучебные, логические, действия постановки и решения проблем.		
5 класс: 1.самостоятельно выделять и формулировать цель; 2.ориентироваться в учебных источниках; 3.отбирать и сопоставлять необходимую информацию из разных источников; 4.анализировать, сравнивать, структурировать различные объекты, явления и факты; 5.самостоятельно делать выводы, перерабатывать информацию, преобразовывать ее, представлять информацию на основе схем, моделей, сообщений; 6.уметь передавать содержание в сжатом, выборочном и развернутом виде; 7.строить речевое высказывание в устной и письменной форме; 8.проводить наблюдение и эксперимент под руководством учителя.	- задания творческого и поискового характера (проблемные вопросы, учебные задачи или проблемные ситуации); - учебные проекты и проектные задачи, моделирование; - дискуссии, беседы, наблюдения, опыты, практические работы; - сочинения на заданную тему и редактирование; - смысловое чтение и извлечение необходимой информации.	• Предметные тесты • Срезовые контрольные работы • Специальные срезовые тесты • Педагогическое наблюдение • Контроль выполнения домашних заданий
6 класс: 1.выбирать наиболее эффективных способов решения задач в зависимости от конкретных	- задания творческого и поискового характера (проблемные вопросы,	• Предметные тесты • Срезовые контрольные

<p>условий;</p> <ol style="list-style-type: none"> 2. контролировать и оценивать процесс и результат деятельности; 3. овладеть навыками смыслового чтения как способа осмысления цели чтения и выбор вида чтения в зависимости от цели; 4. извлечение необходимой информации из прослушанных текстов различных жанров; 5. определение основной и второстепенной информации; 6. давать определения понятиям, устанавливать причинно-следственные связи; 7. осуществлять расширенный поиск информации с использованием ресурсов библиотек и Интернета. 	<p>учебные задачи или проблемные ситуации);</p> <ul style="list-style-type: none"> - учебные проекты и проектные задачи, моделирование; - дискуссии, беседы, наблюдения, опыты, практические работы; - сочинения на заданную тему и редактирование; - смысловое чтение и извлечение необходимой информации. 	<p>работы</p> <ul style="list-style-type: none"> • Специальные срезовые тесты • Педагогическое наблюдение • Контроль выполнения домашних заданий
<p>7 класс:</p> <ol style="list-style-type: none"> 1. свободно ориентироваться и воспринимать тексты художественного, научного, публицистического и официально-делового стилей; 2. понимать и адекватно оценивать язык средств массовой информации; 3. умение адекватно, подробно, сжато, выборочно передавать содержание текста; 4. составлять тексты различных жанров, соблюдая нормы построения текста (соответствие теме, жанру, стилю речи и др.); 5. создавать и преобразовывать модели и схемы для решения задач; 6. умение структурировать тексты, выделять главное и второстепенное, главную идею текста, выстраивать последовательность описываемых событий. 	<ul style="list-style-type: none"> - задания творческого и поискового характера (проблемные вопросы, учебные задачи или проблемные ситуации); - учебные проекты и проектные задачи, моделирование; - дискуссии, беседы, наблюдения, опыты, практические работы; - сочинения на заданную тему и редактирование; - смысловое чтение и извлечение необходимой информации. 	<ul style="list-style-type: none"> • Предметные тесты • Срезовые контрольные работы • Специальные срезовые тесты • Педагогическое наблюдение <ul style="list-style-type: none"> • Контроль выполнения домашних заданий
<p>8 класс:</p> <ol style="list-style-type: none"> 1. анализ объектов с целью выделения признаков (существенных, несущественных); 2. синтез как составление целого из частей, в том числе самостоятельно достраивая, восполняя недостающие компоненты; 3. выбор оснований и критериев для сравнения, сериации, классификации объектов, самостоятельно выбирая основания для указанных логических операций; 4. осуществлять выбор наиболее эффективных способов решения задач в зависимости от конкретных условий; 5. обобщать понятия – осуществлять логическую операцию перехода от видовых признаков к родовому понятию, от понятия с наименьшим объемом к понятию с большим объемом; 6. работать с метафорами – понимать переносной смысл выражений, понимать и употреблять обороты речи, построенные на скрытом уподоблении, образном сближении слов. 	<ul style="list-style-type: none"> - задания творческого и поискового характера (проблемные вопросы, учебные задачи или проблемные ситуации); - учебные проекты и проектные задачи, моделирование; - дискуссии, беседы, наблюдения, опыты, практические работы; - сочинения на заданную тему и редактирование; - смысловое чтение и извлечение необходимой информации. 	<ul style="list-style-type: none"> • Предметные тесты • Срезовые контрольные работы • Специальные срезовые тесты • Педагогическое наблюдение • Контроль выполнения домашних заданий
<p>9 класс:</p> <ol style="list-style-type: none"> 1. умение строить классификацию на основе 	<ul style="list-style-type: none"> - задания творческого и поискового характера 	<ul style="list-style-type: none"> • Предметные тесты • Срезовые

<p>дихотомического деления (на основе отрицания);</p> <p>2. умение устанавливать причинно-следственных связей, строить логические цепи рассуждений, доказательств;</p> <p>3. выдвижение гипотез, их обоснование через поиск решения путем проведения исследования с поэтапным контролем и коррекцией результатов работы;</p> <p>4. объяснять явления, процессы, связи и отношения, выявляемые в ходе исследования;</p> <p>5. овладение основами ознакомительного, изучающего, усваивающего и поискового чтения.</p>	<p>(проблемные вопросы, учебные задачи или проблемные ситуации);</p> <ul style="list-style-type: none"> - учебные проекты и проектные задачи, моделирование; - дискуссии, беседы, наблюдения, опыты, практические работы; - сочинения на заданную тему и редактирование; - смысловое чтение и извлечение необходимой информации. 	<p>контрольные работы</p> <ul style="list-style-type: none"> • Специальные срезовые тесты • Педагогическое наблюдение • Контроль выполнения домашних заданий
<p>Коммуникативные УУД: умение общаться, взаимодействовать с людьми.</p>		
<p>5 класс:</p> <p>1. участвовать в диалоге: слушать и понимать других, высказывать свою точку зрения на события, поступки;</p> <p>2. оформлять свои мысли в устной и письменной речи;</p> <p>3. выполнять различные роли в группе, сотрудничать в совместном решении проблемы;</p> <p>4. отстаивать и аргументировать свою точку зрения, соблюдая правила речевого этикета;</p> <p>5. критично относиться к своему мнению, договариваться с людьми иных позиций, понимать точку зрения другого;</p> <p>6. предвидеть последствия коллективных решений.</p>	<ul style="list-style-type: none"> - групповые формы работы; - беседы, игры, сочинения; -КТД, дискуссии; -самоуправление; -конференции; - игры – состязания, игры – конкурсы. 	<ul style="list-style-type: none"> •
<p>6 класс:</p> <p>1. понимать возможности различных точек зрения, которые не совпадают с собственной;</p> <p>2. готовность к обсуждению разных точек зрения и выработке общей (групповой позиции);</p> <p>3. определять цели и функции участников, способы их взаимодействия;</p> <p>4. планировать общие способы работы группы;</p> <p>5. обмениваться знаниями между членами группы для принятия эффективных совместных решений;</p> <p>6. уважительное отношение к партнерам, внимание к личности другого.</p>	<p>групповые формы работы;</p> <ul style="list-style-type: none"> - беседы, игры, сочинения; -КТД, дискуссии; -самоуправление; -конференции; - игры – состязания, игры – конкурсы. 	
<p>7 класс:</p> <p>1. умение устанавливать и сравнивать разные точки зрения, прежде чем принимать решение и делать выбор;</p> <p>2. способность брать на себя инициативу в организации совместного действия;</p> <p>3. готовность адекватно реагировать на нужды других, оказывать помощь и эмоциональную поддержку партнерам в процессе достижения общей цели совместной деятельности;</p> <p>4. использовать адекватные языковые средства для отражения в форме речевых высказываний своих</p>	<p>групповые формы работы;</p> <ul style="list-style-type: none"> - беседы, игры, сочинения; -КТД, дискуссии; -самоуправление; -конференции; - игры – состязания, игры – конкурсы; - психологические практикумы и тренинги. 	

чувств, мыслей, побуждений.		
<p>8 класс:</p> <ol style="list-style-type: none"> 1.вступать в диалог, участвовать в коллективном обсуждении проблем, владеть монологической и диалогической формами речи в соответствии с грамматическими и синтаксическими формами родного языка; 2.умение аргументировать свою точку зрения , спорить и отстаивать свою позицию невраждебным для оппонентов способом; 3.способность с помощью вопросов добывать недостающую информацию (познавательная инициативность); 4.устанавливать рабочие отношения, эффективно сотрудничать и способствовать продуктивной кооперации; 5.адекватное межличностное восприятие партнера. 	<p>групповые формы работы;</p> <ul style="list-style-type: none"> - беседы, игры, сочинения; -КТД, дискуссии; -самоуправление; -конференции; - игры – состязания, игры – конкурсы. 	
<p>9 класс:</p> <ol style="list-style-type: none"> 1.разрешать конфликты через выявление, идентификацию проблемы, поиск и оценку альтернативных способов разрешения конфликта, принимать решение и реализовывать его; 2.управлять поведением партнера через контроль, коррекцию, оценку действий, умение убеждать; 3.интегрироваться в группу сверстников и строить продуктивное взаимодействие с людьми разных возрастных категорий; 4.переводить конфликтную ситуацию в логический план и разрешать ее как задачу через анализ ее условий; 5.стремиться устанавливать доверительные отношения взаимопонимания, способность к эмпатии; 6.речевое отображение (описание, объяснение) содержания совершаемых действий в форме речевых значений с целью ориентировки (планирование, контроль, оценка) предметно-практической или иной деятельности как в форме громкой социализированной речи, так и в форме внутренней речи (внутреннего говорения), служащей этапом интериоризации – процесса переноса во внутренний план в ходе усвоения умственных действий и понятий. 	<p>групповые формы работы;</p> <ul style="list-style-type: none"> - беседы, игры, сочинения; -КТД, дискуссии; -самоуправление; -конференции; - игры – состязания, игры – конкурсы; - психологические практикумы, тренинги, ролевые игры. 	<ul style="list-style-type: none"> • Тест коммуникативных умений Л.Михельсона • Методика «Уровень общительности» (В.Ф.Ряховский)

2.1.3 Типовые задачи применения УУД

2.1.3.1 Личностные УУД

Игровое задание «Чемодан»

Цель: формирование личностной и коммуникативной рефлексии, осознание подростками своих качеств и мотивов. В игре проявляется внимание, наблюдательность, такт по отношению к своим одноклассникам. Ребята учатся анализировать ситуацию, сравнивать, доказывать, убеждать, быть терпимее друг к другу.

Возраст: 10-15 лет.

Задание «Рефлексивная самооценка учебной деятельности»

Цель: формирование рефлексивности (осознанности и обоснованности) самооценки в учебной деятельности, личностного действия, самоопределения в отношении эталона социальной роли «хороший обучающийся»

Возраст: 10-15

Учебные дисциплины: любые гуманитарные (литература, история и др.) и естественнонаучные (математика, физика и др.)

Смыслообразование. Мотивация

Игровое задание «Моя вселенная»

Цель: формирование личностной рефлексии, направленной на осознание подростками своих мотивов, потребностей, стремления, желаний и побуждений, и оценивание уровня сформированности.

Возраст: 10-15 лет

Учебные дисциплины: литература, история, изобразительное искусство, музыка и др.

Формирование схемы ориентировочной основы действия нравственно-эстетического оценивания

Задание «Моральные дилеммы»

Цель: ознакомление обучающихся с ситуациями морального выбора и схем ориентировочной основы действия нравственно-эстетического оценивания как базы для анализа моральных дилемм; организация дискуссии для выявления решений и аргументаций участников обсуждения.

Возраст: 11-15 лет

Учебные дисциплины: гуманитарные дисциплины (литература, история, обществознание и др.)

Задание «Моральный смысл»

Цель: формирование ориентировки на нравственно-эстетическое содержание поступков и событий.

Возраст: 11-15 лет

Учебные дисциплины: гуманитарные дисциплины (литература, история, обществознание и др.)

Задание «Социальная реклама»

Цель: развитие способности к анализу содержания моральных норм и необходимости их соблюдения; развитие морального сознания через дискуссию и аргументацию.

Возраст: 11-15 лет

Учебные дисциплины: гуманитарные дисциплины (литература, история, обществознание и др.)

Задание «Кодекс моральных норм»

Цель: обсуждение и выработка кодекса моральных норм, которыми должны руководствоваться обучающиеся в классе при общении с одноклассниками.

Возраст: 11-15 лет

Учебные дисциплины: гуманитарные дисциплины (литература, история, обществознание и др.)

2.1.3.2. Коммуникативные УУД

Задание «Кто прав?»

Цель: диагностика уровня сформированности коммуникативных действий, помогающих пониманию позиции собеседника (партнера) и анализ оснований для того или иного мнения партнеров по общению (коммуникативная рефлексия)

Возраст: 10-15

Учебные дисциплины: любые гуманитарные (литература, история и др.) и естественнонаучные (математика, физика и др.)

Задание «Общее мнение»

Цель: формирование коммуникативных действий, связанных с умением слушать и слышать собеседника, понимать возможность разных оснований для оценки одного и того же предмета, учитывать разные мнения и уметь обосновывать собственное.

Возраст: 11-15 лет

Учебные дисциплины: литература, история, физика, биология, география и др.

Задание «Дискуссия»

Цель: освоение правил и навыков ведения дискуссий.

Возраст: 10-15 лет

Учебные дисциплины: литература, история, физика, биология, география и др.

Формирование действий по организации и осуществлению сотрудничества в ходе учебной деятельности на уроках

Задание «Совместное рисование»

Цель: формирование коммуникативных действий по согласованию усилий в процессе организации и осуществления сотрудничества (кооперация)

Возраст: 10-15 лет

Учебные дисциплины: литература, история, физика, биология, география и др.

Формирование коммуникативно-речевых действий по передаче информации и отображению предметного содержания деятельности

Задание «Компьютерная презентация»

Цель: формирование коммуникативных действий, направленных на структурирование, объяснение и представление информации по определенной теме и умение сотрудничать в процессе создания общего продукта совместной деятельности.

Возраст: 11-15 лет

Учебные дисциплины: любые гуманитарные (литература, история и др.) и естественнонаучные (математика, физика и др.)

2.1.3.3. Познавательные УУД

Формирование отдельных составляющих исследовательской деятельности

Задание «Умение выстраивать стратегию поиска решения задач»

Цель: формирование умения выдвигать гипотезы (предположения – что получится в результате) и проверять их)

Возраст: 12-13 лет

Учебная дисциплина: математика

Задание «Найти правило»

Цель: формирование умения выделять закономерности в построении серии

Возраст: 12-13 лет

Учебная дисциплина: математика

Задание «Работа с метафорами»

Цель: формирование умения работать с метафорами (возможность понимать переносный смысл выражений, понимать и строить обороты речи на основе скрытого уподобления, образного сближения слов)

Возраст: 11-15 лет

Учебная дисциплина: литература.

Задание «Составление слов из элементов по правилу»

Цель: формирование умения строить слова из отдельных элементов (по определенным правилам), формирование умения выделять и сравнивать стратегии решения задачи.

Возраст: 11-15 лет

Учебная дисциплина: литература.

Задание «Отсутствующая буква»

Цель: формирование умения выделять и сравнивать стратегии решения задачи.

Возраст: 11-15 лет

Учебная дисциплина: литература.

Задание «Робинзон и Айртон»

Цель: формирование умения оценивать факты, события, явления и процессы с помощью разных критериев, выделять причинно-следственные связи.

Формирование умения проводить эмпирическое исследование

Задание «Эмпирическое исследование»

Цель: формирование умения проводить эмпирическое исследование.

Возраст: 14-15 лет.

Учебная дисциплина: литература.

Задание «любимые передачи»

Цель: формирование умения проводить эмпирическое исследование на примере изучения любимых телевизионных передач обучающихся класса.

Возраст: 13-15 лет

Учебная дисциплина: литература (другие предметы социально-гуманитарного цикла).

Задание «Выбор транспорта»

Цель: формирование умения осуществлять эмпирическое исследование

Возраст: 11-15 лет.

Учебная дисциплина: география.

Задание «Жильцы твоего дома»

Цель: формирование умения осуществлять эмпирическое исследование на примере сбора сведений о жильцах, населяющих твой дом.

Возраст: 12-13 лет.

Учебная дисциплина: география.

Формирование умения проводить теоретическое исследование

Задание «Сказочные герои»

Цель: формирование умения проводить теоретическое исследование на материале анализа сказочных героев.

Возраст: 14-15 лет.

Учебная дисциплина: литература.

Формирование смыслового чтения

Задание «Диалог с текстом»

Цель: формирование умения воспринимать текст как единое смысловое целое на основе овладения приемом «диалог с текстом»

Возраст: 11-12 лет

Учебные дисциплины: гуманитарные (литература, история и др.) и естественно-научные (физика, биология)

Задание «Учимся задавать вопросы»

Цель: формирование умения задавать вопросы к художественным текстам.

Возраст: 11-12 лет

Учебная дисциплина: литература.

Задание «Озаглавливание текста»

Цель: формирование умения воспринимать текст как единое смысловое целое и выделять основную идею, смысловое ядро текста

Возраст: 11-15 лет

Учебные дисциплины: гуманитарные (литература, история и др.) и естественно-научные (физика, биология)

Задание «Пословицы»

Цель: формирование умения понимать смысл пословиц на основе адекватного восприятия переносного значения и метафоры.

Возраст: 11-15 лет

Учебные дисциплины: литература, история.

Задание «Эпиграф»

Цель: развитие умения выделять концепт (основную идею) литературного произведения с помощью эпиграфа.

Возраст: 11-15 лет

Учебная дисциплина: литература.

Задание «Сочиняем сказку»

Цель: формирование читательского воображения на основе овладения приемов сочинения оригинального текста, формирование интереса к чтению и книге, овладение приемом антиципации.

Возраст: 11-14 лет

Учебная дисциплина: литература.

Задание «Понимание научного текста»

Цель: развитие умения структурировать научный (познавательный) текст и составлять краткий конспект.

Возраст: 12-15 лет

Учебные дисциплины: гуманитарные (география, история и др.) и естественно-научные (физика, биология, химия)

Задание «приемы осмысления текста в ознакомительном чтении»

Цель: усвоение приемов осмысления текста, включая приемы постановки перед собой вопроса и поиска ответа на него, постановки вопроса-предположения, антиципации плана изложения, антиципации содержания, рецепции (мысленного возвращения к ранее прочитанному).

Возраст: 14-15 лет

Учебные дисциплины: гуманитарные (литература, география, история и др.) и естественно-научные (физика, биология, химия)

Задание «Постановка вопросов к тексту»

Цель: овладение приемом постановки вопросов к тексту и составления плана.

Возраст: 14-15 лет

Учебные дисциплины: гуманитарные (география, история и др.) и естественно-научные (физика, биология, химия)

Задания для освоения приемов логического запоминания информации, извлеченного из текстов

Цель: освоение приемов логического запоминания информации, извлеченного из текстов

Возраст: 12-15 лет

Учебные дисциплины: гуманитарные (литература, география, история и др.) и естественно-научные (физика, биология, химия)

2.1.3.4. Регулятивные УУД

Задание общее планирование времени. Планируем свой день»

Цель: формирование умения планировать свою деятельность, составление хронокарты самостоятельной работы обучающегося.

Возраст: 12-14 лет

Учебные дисциплины: любые предметы, классный час.

Задание «Планирование учебной работы»

Цель: формирование умения планировать по времени учебную деятельность, составление хронокарты подготовки к докладу.

Возраст: 13-15 лет

Учебные дисциплины: любые предметы, классный час.

Задание «Ежедневник»

Цель: формирование умения планировать деятельность и время в течение недели.

Возраст: 12-14 лет

Учебные дисциплины: любые предметы, классный час.

Задание «Рефлексия своей способности к самоуправлению»

Цель: формирование рефлексивной самооценки своих возможностей самоуправления.

Возраст: 12-14 лет

Учебные дисциплины: любые предметы, классный час.

Задание «Оцениваем свою работу»

Цель: освоение критериев оценки письменной работы

Возраст: 11-14 лет

Учебные дисциплины: русский язык и математика.

Задание «Критерии оценки»

Цель: осознание критериев оценки выполнения учебных заданий

Возраст: 13-15 лет.

Учебные дисциплины: любые предметы естественно-научного и гуманитарного цикла

Задание «Учебные цели»

Цель: формирование умения адекватно ставить учебные цели на основе оценки успешности выполнения учебных задач.

Возраст: 11-14 лет

Учебные дисциплины: любые предметы естественно-научного и гуманитарного цикла

2.1.4. Описание особенностей реализации основных направлений учебно-исследовательской и проектной деятельности обучающихся, а также форм организации учебно-исследовательской и проектной деятельности в рамках урочной и внеурочной деятельности

В ФГОС ООО отражена тенденция перехода от пассивного поглощения школьниками новых знаний к активным действиям со знаниями. Это и самостоятельный поиск знаний по заданной или интересующей теме, и открытие новых знаний, и применение знаний, в том числе в социально значимых проектах. Данную тенденцию можно рассматривать как проявление попыток общества решить давно назревшую проблему устранения разделения исследований и образования на всех уровнях, а также проблему низкого уровня применения имеющихся знаний и знаний, получаемых в результате исследований. Основным фактором решения этих проблем специалисты считают психологический фактор. Привычка со школьной скамьи самостоятельно пополнять свой багаж знаний и самостоятельно или в группе вырабатывать новые знания, а также навыки проявления инициативы в применении имеющихся или получаемых знаний поможет в реализации образовательного потенциала российских школьников в продуктивных исследовательских действиях.

В основе всевозможных форм и видов деятельности, нацеленных на применение и открытие знаний, находятся два основных вида - это проект и исследование. Под проектом мы понимаем деятельность по созданию оригинального продукта (изделие, мероприятие, знание, решение проблемы), предполагающую координированное выполнение взаимосвязанных действий в условиях временных и ресурсных ограничений. Под исследованием мы понимаем процесс открытия новых знаний, один из видов познавательной деятельности.

Наличие термина «проект» говорит о нацеленности на конечный результат и ограниченность в сроках и ресурсах. Наличие термина «исследование» говорит о нацеленности на открытие новых знаний. Наличие термина «учебный» говорит об ориентации на цели, характерные для учебного процесса - на получение новых знаний и освоение новых умений.

Цель проектной деятельности в учебном процессе - научиться ставить перед собою принципиально достижимые оригинальные цели, а также планировать и выполнять действия для получения задуманного результата.

Проектная деятельность включает в себя следующие этапы: определение целей и задач проекта, доступных и оптимальных ресурсов деятельности, создание плана, программ и организация деятельности по реализации проекта, выполнение плана действий по реализации проекта,

осмысление и оценивание результатов деятельности. Для освоения школьниками работы над проектами им необходимо научиться:

- формулировать цели и ограничения проекта,
- определять перечень операций, входящих в проект и их продолжительность,
- составлять план реализации проекта с учётом порядка следования взаимосвязанных действий, определять критический путь (самую длительную по срокам последовательную цепочку операций),
- включать в план работ описание промежуточных результатов и требования к их качеству,
- контролировать выполнение работ: реальные сроки выполнения операций, качество промежуточных результатов, отклонение от намеченного графика,
- оценивать соответствие полученного результата первоначальному замыслу и требованиям к его качеству.

Цель исследовательской деятельности в учебном процессе - научиться открывать новые знания.

- Исследовательская деятельность включает в себя следующие этапы:
- обоснование актуальности выбранной темы,
- постановка цели и конкретных задач исследования,
- определение объекта и предмета исследования,
- выбор метода (методики) проведения исследования,
- описание процесса исследования,
- обсуждение результатов исследования,
- формулирование выводов и оценка полученных результатов.

При этом школьники должны понимать, что этапы исследований в различных предметных областях могут иметь свою специфику. Учебная исследовательская деятельность может быть как действительно исследовательской (открытие объективно новых знаний), так и квази-исследовательской (открытие субъективно новых знаний).

Для проведения учебных исследований школьникам необходимо научиться:

- выбирать тему исследования,
- формулировать цели и задачи исследования,
- производить подбор источников информации по теме исследования,
- создавать реферативные или аналитические обзоры источников информации по теме исследования,
- выбрать методы исследования: наблюдение, сравнение, измерение, эксперимент.
- проводить сбор и обработку данных, используя адекватные цели методы;
- делать выводы, соответствующие целям и методам исследования,
- оформлять результаты исследования в виде письменной работы, соблюдая структуру текста, стиль изложения, корректное цитирование и логику изложения, в дополнения к письменной работе оформлять тезисы и аннотацию,
- выступать с устным докладом о результатах исследования, доказывая свои суждения и при необходимости опровергая доводы оппонентов.

Основные отличия проекта от исследования



Основные направления исследовательской и проектной деятельности МОУ ИРМО «Жудинская СОШ»

В процессе обучения предполагается проведение исследований по следующим направлениям:

естественно-научные исследования,
исследования в формальных науках:
математические исследования,
исследования в компьютерных науках,
филологические исследования,
историко-обществоведческие исследования.

К основным направлениям проектной деятельности следует отнести (по результату):

проекты, нацеленные на разработку и создание изделий (в т.ч. инженерные),
проекты, нацеленные на создание информационной продукции,
проекты, нацеленные на проведение мероприятий (в т.ч. проведение игры, игровые проекты),
проекты, нацеленные на решение проблем,
проекты, нацеленные на самостоятельное обучение (учебные проекты),
исследовательские проекты,
социальные проекты.

Кроме того, говоря о направлениях проектной деятельности, их можно классифицировать по основным видам деятельности детей при работе над проектами:

исследовательские проекты,
инженерные проекты,
информационные проекты,
социальные проекты,
игровые проекты,

творческие проекты.

Сочетание разных видов деятельности школьников с ориентацией на разные виды результатов позволяет разнообразить работу над проектами.

Типология форм проектов	
По видам	Информационный, творческий, социальный, прикладной, игровой
По содержанию	Монопредметный, метапредметный, деятельностный и пр.
По количеству участников	Индивидуальный, парный, малогрупповой (до 5 чел.), групповой (до 15 чел.), коллективный, общешкольный, городской, всероссийский, международный, сетевой (в том числе через сеть Интернет)
По длительности	От проекта-урока (минипроект) до многолетнего проекта
По учебной цели	Ознакомление с методами проектной деятельности, индивидуализация обучения, поддержка мотивации, выявление творческого начала и пр.

Формы организации исследовательской и проектной деятельности школьников

На уроках

При выполнении продуктивных заданий учебника (УМК), особенно творческого характера, в которых нельзя найти ответ в тексте учебника, а необходимо его самостоятельно вывести, действуя по плану:

- осмыслить задание, найти нужную информацию, преобразовать информацию в соответствии с заданием (найти причину, выделить главное, дать оценку...), сформулировать мысленно ответ, используя слова: «я считаю что...», «потому что, во-первых, во-вторых, и т.д.»),
- дать полный ответ, не рассчитывая на наводящие вопросы учителя.

При выполнении творческих заданий, требующих изготовления конкретного продукта (поделка, мероприятие и пр.) с заданным набором требований.

При выполнении учебных заданий, требующих от обучающегося использования отдельных исследовательских умений (тренировка наблюдения, измерений и т.д.).

При решении жизненных задач (выполнение заданий в ситуациях, требующих переноса умения действовать в учебной ситуации на жизненные).

При освоении на уроках средств ИКТ как инструментов для выполнения проектных и исследовательских работ:

- в познавательных действиях:

поиск информации,

моделирование,

проектирование,

применение интеллект-карт,

- в регулятивных действиях:

управление личными проектами,

организация личного времени,

- в коммуникативных действиях:

создание документов, печатных публикаций, электронных публикаций, мультимедийной продукции для выражения своих мыслей, чувств и потребностей, общение в сети, выступления с компьютерным сопровождением.

Во внеурочное время, в том числе при выполнении домашних заданий

При выполнении проектных, исследовательских заданий и решении жизненных задач (заданий в ситуациях), включенных авторами в учебник.

При выполнении исследований, проектов для школьных или внешкольных конкурсов исследовательских работ и проектов.

При выполнении межпредметных или внепредметных проектов во внеурочной деятельности.

Выполнение персонального проекта по итогам обучения в основной школе.

Формы организации учебного исследования

Урочные формы	Внеурочные формы
Урок-исследование	Исследовательская практика
Урок-лаборатория	Экспедиции (полевые исследования)
Творческий отчет	Факультативные занятия
Урок изобретательства	Научное общество учащихся
Урок-презентация	Участие в олимпиадах, конкурсах, конференциях, марафонах и пр.
Урок-экспертиза	Выездные мероприятия
Урок-совещание	

2.1.5. Описание содержания, видов и форм организации учебной деятельности по формированию и развитию ИКТ-компетенций

Под ИКТ-компетентностью мы понимаем необходимую для успешной жизни и работы в условиях становящегося информационного общества способность обучающихся использовать информационные и коммуникационные технологии для доступа к информации, для её поиска, организации, обработки, оценки, а также для её создания и передачи/распространения. Информационные и коммуникационные технологии применяются в самых разных областях, в том числе довольно узких и специфических, таких, как создание схем вышивки или рамок для фотографий. Основное внимание уделяется способностям обучающихся использовать информационные и коммуникационные технологии при выполнении универсальных учебных действий: познавательных: поиск и организация информации, применение интеллект-карт (Mind maps), моделирование, проектирование, хранение и обработка больших объемов данных; регулятивных: управление личными проектами, организация времени (Time management); коммуникативных: непосредственная коммуникация: общение в сети, выступление с компьютерным сопровождением, опосредованная коммуникация: создание документов и печатных изданий, создание мультимедийной продукции, создание электронных изданий. По каждому из перечисленных направлений умение выполнять что-либо с применением средств ИКТ включает умение выполнять это действие в принципе и уже затем делать это с применением ИКТ. Формируя ИКТ-компетентность школьников важно уделять основное внимание не сугубо компьютерно-инструментальной стороне вопроса, а более эффективному и результативному в выполнении того или иного действия. Например, обучая публичным выступлениям с компьютерным сопровождением, рекомендуется концентрировать внимание не на технологических нюансах подготовки презентации, а повышении эффективности и результативности самого выступления вследствие применения компьютерной поддержки. В учебном процессе можно выделить следующие основные формы организации формирования ИКТ-компетентности: на уроках информатики с последующим применением сформированных

умений в учебном процессе на уроках и во внеурочной деятельности, при информатизации традиционных форм учебного процесса, в том числе при участии школьников в процессе информатизации (создание электронных пособий):

тесты,
виртуальные лаборатории,
компьютерные модели,
электронные плакаты,
 типовые задачи в электронном представлении,
при работе в специализированных учебных средах,
при работе над проектами и учебными исследованиями:
поиск информации,
исследования,
проектирование,
создание ИКТ-проектов,
оформление, презентации,
при включении в учебный процесс элементов дистанционного образования.

По отношению к процессу формирования ИКТ-компетентности уроки информатики рассматриваются как средство стартового освоения средств ИКТ для последующего применения их в учебном процессе. Кроме того, уроки информатики помогут школьникам перевести стихийно складывавшиеся умения применения средств ИКТ на более высокий уровень.

Информатизация традиционных форм учебного процесса самый простой и очевидный путь формирования ИКТ-компетентности, но явно недостаточный. Уроки проходят точно так же, как проходили раньше (за исключением возможного перенесения занятий в компьютерный класс, если нет возможности обеспечить наличие компьютеров в обычном классе постоянно или на время проведения урока). Методика обучения и виды деятельности школьников остаются неизменными. Обычные контрольные заменяются компьютерным тестированием, остаются неизменными типичные исследовательские задания в лабораторных работах, но уже в виртуальных лабораториях, место бумажных плакатов заменяют электронные анимированные и мультимедийные.

Работа в специализированных учебных средах организационно проходит точно так же, как и традиционные формы учебного процесса - в учебном классе во время урока. Как и при информатизации традиционных форм урока возможно перенесение занятий в компьютерный класс, если нет наличие компьютеров в обычном классе постоянно или на время проведения урока. Основное отличие работы в специализированных учебных средах от традиционной формы обучения - это изменение вида деятельности школьников, увеличение доли исследовательских заданий и, соответственно, исследовательских действий школьников при объяснении и закреплении учебного материала. При наличии широкополосного доступа в Интернет возможно применение в учебном процессе онлайн-специализированных учебных сред.

Очень хорошие возможности для формирования ИКТ-компетентности предоставляют менее традиционные формы учебной деятельности: проекты и учебные исследования. Они проводятся в основном вне уроков, работа над ними может проходить после уроков на школьных компьютерах или с применением домашних компьютеров. При работе над проектами и учебными исследованиями применение средств ИКТ естественно и зачастую просто необходимо. Поиск информации, защит и презентаций - это всё типовые этапы проектных и исследовательских работ, требующие овладения средствами ИКТ. Частный, но важный вид ИКТ-проектов - самостоятельная разработка школьниками под руководством учителей ИКТ-продукции для информатизации традиционных форм учебного процесса: тестов, электронных плакатов и других электронных образовательных ресурсов.

Включение элементов дистанционного обучения в учебный процесс ограничено необходимостью подключения к учебному процессу школы дополнительных преподавательских кадров, оценивающих учебные достижения обучаемых дистанционно и управляющих ходом обучения, что может привести к необходимости дополнительного финансирования. Если же говорить о массовом применении элементов дистанционного обучения в школьном учебном процессе, то скорее речь может идти об автоматизированных фрагментах учебных курсов, реализующих технологии программированного обучения.

2.1.6 Перечень и описание основных элементов ИКТ-компетенций и инструментов их использования

Рассматриваются следующие элементы ИКТ-компетентности:

Обращение с ИКТ-устройствами

Включение и выключение компьютеров и других средств ИКТ.

Освоение базовых операций с компьютером и другими средствами ИКТ.

Определение оборудования, установленного в компьютере.

Работа в файловом менеджере.

Создание файлов и папок.

Установка и удаление программ.

Создание документов и печатных изданий

Создание и редактирование текстовых документов.

Изменения начертания, размера шрифта, гарнитуры, выравнивание абзацев.

Размещение и оформление в документах элементов страницы: заголовки, текст, эпиграфы, иллюстрации.

Редактирование иллюстраций.

Оформление и редактирование ячеек, строк и столбцов таблицы.

Создание и оформление схем.

Создание и применение стилей.

Создание сносок, колонок.

Создание мультимедийной продукции

Создание изображений для различных целей.

Редактирование размера и разрешения изображения.

Изменение композиции фотографии.

Коррекция тонового и цветового баланса изображения.

Ретуширование дефектов различными способами.

Создание видеофильмов для различных целей.

Применение кодеков и форматов.

Создание сценариев и выполнение раскадровки.

Отбор видеофрагментов или изображений для проекта.

Использование переходов при монтаже.

Добавление титров разного вида.

Подбор и применение видеоэффектов.

Выбор и добавление в проект звука.

Создание электронных изданий

Создание собственных веб-страниц и редактирование существующих.

Ориентирование в многообразии стилей оформления вебстраниц.

Превращение эскиза будущей веб-страницы в html-документ.

Оформление веб-страниц с использованием таблиц.

Иллюстрирование веб-страниц.

Создание навигации между несколькими страницами.

Оформление веб-страниц с помощью каскадных таблиц стилей (CSS).

Общение в сети Интернет

Создание своего образа в сети Интернет.

Соблюдение правил сетевого общения.

Реагирование на опасные ситуации;

Ведение беседы в заданном формате;

Умение придерживаться темы;

Распознавание провокаций и попыток манипуляции со стороны собеседников. 159

Выступление с компьютерным сопровождением

Сбор и структурирование материал, продумывание плана и сценария выступления.

Систематизация информации, представление различных точек зрения и своего взгляда по теме выступления.

Создание дизайна и цветовой схемы, соответствующих теме.

Использование библиотеки шаблонов оформления и создание своего авторского стиль оформления.

Создание презентации, подготовка для нее текста, рисунков, анимации, видео, диаграмм, таблиц.
 Импортирование объектов из других приложений.
 Оснащение презентации удобной навигацией, в том числе для ответов на вопросы (управляющие кнопки, гиперссылки).
 Знание и применение правил верстки материала на странице.
 Создание оглавления с гиперссылками и списка литературы.
 Управление сменой слайдов на экране проектора автоматически и вручную.
 Поиск информации
 Постановка информационной задачи.
 Определение источников информации.
 Осуществление поиска с помощью специальных средств.
 Систематизация получаемой информации в процессе поиска и ознакомления.
 Решение задачи с помощью полученной информации.
 Организация найденной информации.
 Моделирование
 Построение информационной модели.
 Проведение численного эксперимента.
 Визуализация полученных данных.
 Исследование модели.
 Выдвижение гипотез.
 Совершенствование модели.
 Математические и статистические вычисления в процессе моделирования.
 Поиск решения в процессе моделирования.
 Хранение и обработка больших объемов данных
 Структурирование информации посредством таблиц.
 Составление запросов к табличным базам на выборку информации.
 Составление запросов для получения количественных характеристик данных.
 Составление запросов на добавление, модификацию и удаление данных.
 Использование визуального конструктора запросов.
 Самостоятельное проектирование базы данных.
 Формирование ИКТ-компетентности школьников проводится на имеющейся в наличии компьютерной технике и средствах связи. При этом задача школы создать условия для полноценного обеспечения учебного заведения современными средствами информационных и компьютерных технологий.

Оценка ИКТ-компетентности

Основная форма оценки сформированности ИКТ-компетентности обучающихся – это многокритериальная экспертная оценка текущих работ и цифрового портфолио по всем предметам. При этом школьники выполняют текущие диагностические работы, позволяющие оценить достижения по освоению отдельных элементов ИКТ-компетентности. В диагностических работах учитель имеет возможность наблюдать сформированность целевых умений в области ИКТ-компетентности на необходимом, повышенном и максимальном уровнях.

2.1.7. Планируемые результаты развития УУД

В результате изучения базовых и дополнительных учебных предметов, а также в ходе внеурочной деятельности у выпускников основной школы будут сформированы личностные, познавательные, коммуникативные и регулятивные универсальные учебные действия как основа учебного сотрудничества и умения учиться в общении.

Личностные УУД.

В рамках **когнитивного компонента** будут сформированы:

- историко-географический образ, включая представление о территории и границах России, её географических особенностях; знание основных исторических событий развития государственности и общества; знание истории и географии края, его достижений и культурных традиций;
- образ социально-политического устройства — представление о государственной организации России, знание государственной символики (герб, флаг, гимн), знание государственных праздников;

- знание положений Конституции РФ, основных прав и обязанностей гражданина, ориентация в правовом пространстве государственно-общественных отношений;
- знание о своей этнической принадлежности, освоение национальных ценностей, традиций, культуры, знание о народах и этнических группах России;
- освоение общекультурного наследия России и общемирового культурного наследия;
- ориентация в системе моральных норм и ценностей и их иерархизация, понимание конвенционального характера морали;
- основы социально-критического мышления, ориентация в особенностях социальных отношений и взаимодействий, установление взаимосвязи между общественными и политическими событиями;
- экологическое сознание, признание высокой ценности жизни во всех её проявлениях; знание основных принципов и правил отношения к природе; знание основ здорового образа жизни и здоровьесберегающих технологий; правил поведения в чрезвычайных ситуациях.

В рамках **ценностного и эмоционального компонентов** будут сформированы:

- гражданский патриотизм, любовь к Родине, чувство гордости за свою страну;
- уважение к истории, культурным и историческим памятникам;
- эмоционально положительное принятие своей этнической идентичности;
- уважение к другим народам России и мира и принятие их, межэтническая толерантность, готовность к равноправному сотрудничеству;
- уважение к личности и её достоинству, доброжелательное отношение к окружающим, нетерпимость к любым видам насилия и готовность противостоять им;
- уважение к ценностям семьи, любовь к природе, признание ценности здоровья, своего и других людей, оптимизм в восприятии мира;
- потребность в самовыражении и самореализации, социальном признании;
- позитивная моральная самооценка и моральные чувства — чувство гордости при следовании моральным нормам, переживание стыда и вины при их нарушении.

В рамках **деятельностного (поведенческого) компонента** будут сформированы:

- готовность и способность к участию в школьном самоуправлении в пределах возрастных компетенций (дежурство в школе и классе, участие в детских и молодёжных общественных организациях, школьных и внешкольных мероприятиях);
- готовность и способность к выполнению норм и требований школьной жизни, прав и обязанностей обучающегося;
- умение вести диалог на основе равноправных отношений и взаимного уважения и принятия; умение конструктивно разрешать конфликты;
- готовность и способность к выполнению моральных норм в отношении взрослых и сверстников в школе, дома, во внеучебных видах деятельности;
- потребность в участии в общественной жизни ближайшего социального окружения, общественно полезной деятельности;
- умение строить жизненные планы с учётом конкретных социально-исторических, политических и экономических условий;
- устойчивый познавательный интерес и становление смыслообразующей функции познавательного мотива;
- готовность к выбору профильного образования.

Выпускник получит возможность для формирования:

- *выраженной устойчивой учебно-познавательной мотивации и интереса к обучению;*
- *готовности к самообразованию и самовоспитанию;*
- *адекватной позитивной самооценки и Я-концепции;*
- *компетентности в реализации основ гражданской идентичности в поступках и деятельности;*
- *морального сознания на конвенциональном уровне, способности к решению моральных дилемм на основе учёта позиций участников дилеммы, ориентации на их мотивы и чувства; устойчивое следование в поведении моральным нормам и этическим требованиям;*
- *эмпатии как осознанного понимания и сопереживания чувствам других, выражающейся в поступках, направленных на помощь и обеспечение благополучия*

Регулятивные УУД

Выпускник научится:

- целеполаганию, включая постановку новых целей, преобразование практической задачи в познавательную;
- самостоятельно анализировать условия достижения цели на основе учёта выделенных учителем ориентиров действия в новом учебном материале;
- планировать пути достижения целей;
- устанавливать целевые приоритеты;
- уметь самостоятельно контролировать своё время и управлять им;
- принимать решения в проблемной ситуации на основе переговоров;
- осуществлять констатирующий и предвосхищающий контроль по результату и по способу действия; актуальный контроль на уровне произвольного внимания;
- адекватно самостоятельно оценивать правильность выполнения действия и вносить необходимые коррективы в исполнение как в конце действия, так и по ходу его реализации;
- основам прогнозирования как предвидения будущих событий и развития процесса.

Выпускник получит возможность научиться:

- *самостоятельно ставить новые учебные цели и задачи;*
- *построению жизненных планов во временной перспективе;*
- *при планировании достижения целей самостоятельно, полно и адекватно учитывать условия и средства их достижения;*
- *выделять альтернативные способы достижения цели и выбирать наиболее эффективный способ;*
- *основам саморегуляции в учебной и познавательной деятельности в форме осознанного управления своим поведением и деятельностью, направленной на достижение поставленных целей;*
- *осуществлять познавательную рефлексия в отношении действий по решению учебных и познавательных задач;*
- *адекватно оценивать объективную трудность как меру фактического или предполагаемого расхода ресурсов на решение задачи;*
- *адекватно оценивать свои возможности достижения цели определённой сложности в различных сферах самостоятельной деятельности;*
- *основам саморегуляции эмоциональных состояний;*
- *прилагать волевые усилия и преодолевать трудности и препятствия на пути достижения целей.*

Познавательные УУД

Выпускник научится:

- основам реализации проектно-исследовательской деятельности;
- проводить наблюдение и эксперимент под руководством учителя;
- осуществлять расширенный поиск информации с использованием ресурсов библиотек и Интернета;
- создавать и преобразовывать модели и схемы для решения задач;
- осуществлять выбор наиболее эффективных способов решения задач в зависимости от конкретных условий;
- давать определение понятиям;
- устанавливать причинно-следственные связи;
- осуществлять логическую операцию установления родовидовых отношений, ограничение понятия;
- обобщать понятия — осуществлять логическую операцию перехода от видовых признаков к родовому понятию, от понятия с меньшим объёмом к понятию с большим объёмом;
- осуществлять сравнение, сериацию и классификацию, самостоятельно выбирая основания и критерии для указанных логических операций;
- строить классификацию на основе дихотомического деления (на основе отрицания);
- строить логическое рассуждение, включающее установление причинно-следственных связей;
- объяснять явления, процессы, связи и отношения, выявляемые в ходе исследования;
- основам ознакомительного, изучающего, усваивающего и поискового чтения;
- структурировать тексты, включая умение выделять главное и второстепенное, главную идею текста, выстраивать последовательность описываемых событий;

- работать с метафорами — понимать переносный смысл выражений, понимать и употреблять обороты речи, построенные на скрытом уподоблении, образном сближении слов.

Выпускник получит возможность научиться:

- **основам рефлексивного чтения;**
- **ставить проблему, аргументировать её актуальность;**
- **самостоятельно проводить исследование на основе применения методов наблюдения и эксперимента;**
- **выдвигать гипотезы о связях и закономерностях событий, процессов, объектов;**
- **организовывать исследование с целью проверки гипотез;**
- **делать умозаключения (индуктивное и по аналогии) и выводы на основе аргументации.**

Коммуникативные УУД

Выпускник научится:

- учитывать разные мнения и стремиться к координации различных позиций в сотрудничестве;
- формулировать собственное мнение и позицию, аргументировать и координировать её с позициями партнёров в сотрудничестве при выработке общего решения в совместной деятельности;
- устанавливать и сравнивать разные точки зрения, прежде чем принимать решения и делать выбор;
- аргументировать свою точку зрения, спорить и отстаивать свою позицию не враждебным для оппонентов образом;
- задавать вопросы, необходимые для организации собственной деятельности и сотрудничества с партнёром;
- осуществлять взаимный контроль и оказывать в сотрудничестве необходимую взаимопомощь;
- адекватно использовать речь для планирования и регуляции своей деятельности;
- адекватно использовать речевые средства для решения различных коммуникативных задач; владеть устной и письменной речью; строить монологическое контекстное высказывание;
- организовывать и планировать учебное сотрудничество с учителем и сверстниками, определять цели и функции участников, способы взаимодействия; планировать общие способы работы;
- осуществлять контроль, коррекцию, оценку действий партнёра, уметь убеждать;
- **работать в группе** — устанавливать рабочие отношения, эффективно сотрудничать и способствовать продуктивной кооперации; интегрироваться в группу сверстников и строить продуктивное взаимодействие со сверстниками и взрослыми;
- основам коммуникативной рефлексии;
- использовать адекватные языковые средства для отображения своих чувств, мыслей, мотивов и потребностей;
- отображать в речи (описание, объяснение) содержание совершаемых действий как в форме громкой социализированной речи, так и в форме внутренней речи.

Выпускник получит возможность научиться:

- **учитывать и координировать отличные от собственной позиции других людей в сотрудничестве;**
- **учитывать разные мнения и интересы и обосновывать собственную позицию;**
- **понимать относительность мнений и подходов к решению проблемы;**
- **продуктивно разрешать конфликты на основе учёта интересов и позиций всех участников, поиска и оценки альтернативных способов разрешения конфликтов; договариваться и приходить к общему решению в совместной деятельности, в том числе в ситуации столкновения интересов;**
- **брать на себя инициативу в организации совместного действия (деловое лидерство);**
- **оказывать поддержку и содействие тем, от кого зависит достижение цели в совместной деятельности;**
- **осуществлять коммуникативную рефлексию как осознание оснований собственных действий и действий партнёра;**
- **в процессе коммуникации достаточно точно, последовательно и полно передавать партнёру необходимую информацию как ориентир для построения действия;**

- *вступать в диалог, а также участвовать в коллективном обсуждении проблем, участвовать в дискуссии и аргументировать свою позицию, владеть монологической и диалогической формами речи в соответствии с грамматическими и синтаксическими нормами родного языка;*
- *следовать морально-этическим и психологическим принципам общения и сотрудничества на основе уважительного отношения к партнёрам, внимания к личности другого, адекватного межличностного восприятия, готовности адекватно реагировать на нужды других, в частности оказывать помощь и эмоциональную поддержку партнёрам в процессе достижения общей цели совместной деятельности;*
- *устраивать эффективные групповые обсуждения и обеспечивать обмен знаниями между членами группы для принятия эффективных совместных решений;*
- *в совместной деятельности чётко формулировать цели группы и позволять её участникам проявлять собственную энергию для достижения этих целей.*

2.1.7.1 Планируемые результаты формирования и развития компетентности обучающихся в области использования информационно-коммуникационных технологий

Основная форма оценки сформированности ИКТ-компетентности обучающихся - это многокритериальная экспертная оценка текущих работ и цифрового портфолио по всем предметам. При этом школьники выполняют текущие диагностические работы, позволяющие оценить достижения по освоению отдельных элементов ИКТ-компетентности. В диагностических работах учитель имеет возможность наблюдать сформированность целевых умений в области ИКТ компетентности на необходимом, повышенном и максимальном уровнях. С примерами диагностических работ можно ознакомиться в учебнике информатики. Технология оценивания достижений школьников в использовании информационных и коммуникационных технологий подробно описана в методическом пособии к учебнику информатики.

Требования к планируемым результатам формирования и развития компетентности обучающихся в области использования информационно-коммуникационных технологий раскрыты в «Перечне и описании основных элементов ИКТ-компетенций и инструментов их использования». В описании основных элементов ИКТ-компетентности перечислены умения, которые обучающиеся должны освоить на необходимом, повышенном или максимальном уровнях.

2.1.8 Виды взаимодействия с учебными, научными и социальными организациями, формы привлечения консультантов, экспертов и научных руководителей

Школа работает в тесном сотрудничестве

- с духовно-нравственными партнёрами: Храмом Святой Троицы, женской православной гимназией г. Иркутска;
- учреждениями культуры и спорта: МУК КСК Хомутово, Иркутским драматическим театром им. Охлопкова, ТЮЗ им. Вампилова, Иркутской областной филармонией, библиотеками;
- образовательными организациями: МОУ ИРМО ДОД СЮН, ЦРТДЮ, ПУ-60;
- семьями: ОРК, Общешкольным родительским собранием;
- СМИ: «Хомутовский вестник», «Ангарские огни», «Сибирячок»;
- организациями Хомутовского МО: Администрацией ХМО, 3-АГО, поликлиникой.

Специалисты указанных организаций на основе сотрудничества участвуют в реализации Программы развития УУД в качестве консультантов проводимых мероприятий, экспертов (ОГАУ ДПО ИРКПО)

Социальный партнёр	Формы взаимодействия	Формируемые и развиваемые УУД
ЦРТДЮ, СЮН	Конкурсы, научно-практические конференции	Личностные: формирование основ экологического сознания и

		<p>необходимости ответственного, бережного отношения к окружающей среде, формирование основ научного сознания.</p> <p>Познавательные: готовность и умение осуществлять индивидуальную и совместную проектную работу.</p> <p>Коммуникативные: адекватно использовать речевые средства для решения различных коммуникативных задач, строить монологическое высказывание, владеть диалогической формой речи.</p>
<p>ЦРТДЮ, СЮН, БГУ ИРГТУ СУЗЫ ИСХА</p>	<p>Работа с одаренными детьми, кружки, дистанционные конференции и консультации, круглые столы</p>	<p>Познавательные: умение работать с информацией; структурировать знания; самостоятельно создавать способы решения проблем творческого и поискового характера.</p> <p>Коммуникативные: умение вести обсуждение в коллективе, продуктивно взаимодействовать со сверстниками и взрослыми.</p>
<p>Социальные службы, Храм Святой Троицы, 3-АГО.</p>	<p>Общественно-полезные практики</p>	<p>Личностные: формирование представления о трудовой деятельности, уважения к труду и его результатам; ознакомление с миром профессий, их социальной значимостью и содержанием.</p>
<p>Социальный партнёр</p>	<p>Формы взаимодействия</p>	<p>Формируемые и развиваемые УУД</p>
<p>Музеи города Иркутска библиотеки, МУК КСК Хомутово, Иркутским драматическим театром им Охлопкова, ТЮЗ им Вампилова,</p>	<p>Экскурсии, конкурсы, диспуты, научно-поисковые исследования, библиотечные уроки</p>	<p>Личностные: воспитание патриотизма, любви и уважения к малой Родине, чувства гордости за ее прошлое</p>

		<p>и настоящее;</p> <p>осознание своей этнической принадлежности, знание истории и культуры своего края;</p> <p>развитие эстетического сознания через освоение художественного наследия народов России, творческой деятельности эстетического характера;</p> <p>развитие чувства прекрасного в процессе обсуждения современных тенденций в живописи, музыке, литературе</p> <p>Познавательные:</p> <p>готовность и умение осуществлять индивидуальную и совместную проектную работу</p> <p>Коммуникативные:</p> <p>адекватно использовать речевые средства для решения различных коммуникативных задач,</p> <p>строить монологическое высказывание, владеть диалогической формой речи</p>
Сельскохозяйственные предприятия с. Хомутово	Экскурсии	<p>Личностные:</p> <p>профессиональное, жизненное самоопределение и построение жизненных планов</p>



2.1.9 Описание условий, обеспечивающих развитие УУД

2.1.9.1. Технологии

В основе развития УУД в основной школе лежит **системно-деятельностный подход**. В соответствии с ним:

- активность обучающегося признаётся основой достижения развивающих целей образования — знания не передаются в готовом виде, а добываются самими обучающимися в процессе познавательной деятельности;
- переход от обучения как презентации системы знаний к активной работе обучающихся над заданиями, непосредственно связанными с проблемами реальной жизни;
- признание активной роли обучающегося в обучении приводит к изменению представлений о содержании взаимодействия обучающегося с учителем и одноклассниками;
- обучение в сотрудничестве;
- активное участие обучающихся в выборе методов обучения.

Развитие УУД в основной школе целесообразно в рамках использования возможностей современной **информационной образовательной среды** как:

- средства обучения, повышающего эффективность и качество подготовки школьников, организующего оперативную консультационную помощь в целях формирования культуры учебной деятельности в ОУ;
- инструмента познания за счёт формирования навыков исследовательской деятельности, организации совместных учебных и исследовательских работ обучающихся и учителей, возможностей оперативной и самостоятельной обработки результатов экспериментальной деятельности;
- средства телекоммуникации, формирующего умения и навыки получения необходимой информации из разнообразных источников;
- средства развития личности за счёт формирования навыков культуры общения;
- эффективного инструмента контроля и коррекции результатов учебной деятельности.

Решение задачи развития универсальных учебных действий в основной школе происходит не только на занятиях по отдельным учебным предметам, но и в ходе **внеурочной деятельности**, а также в рамках надпредметных программ курсов и дисциплин (факультативов, кружков). Среди технологий, методов и приёмов развития УУД в основной школе особое место занимают **учебные ситуации**, которые специализированы для развития определённых УУД. Они могут быть построены на предметном содержании и носить надпредметный характер.

Типология учебных ситуаций:

- *ситуация-проблема* — прототип реальной проблемы, которая требует оперативного решения (с помощью подобной ситуации можно вырабатывать умения по поиску оптимального решения);

- *ситуация-иллюстрация* — прототип реальной ситуации, которая включается в качестве факта в лекционный материал (визуальная образная ситуация, представленная средствами ИКТ, вырабатывает умение визуализировать информацию для нахождения более простого способа её решения);

- *ситуация-оценка* — прототип реальной ситуации с готовым предполагаемым решением, которое следует оценить, и предложить своё адекватное решение;

- *ситуация-тренинг* — прототип стандартной или другой ситуации (тренинг возможно проводить как по описанию ситуации, так и по её решению).

Наряду с учебными ситуациями для развития УУД в основной школе используются следующие **типы задач**.

Личностные универсальные учебные действия:

- на личностное самоопределение;
- на развитие Я-концепции;
- на смыслообразование;
- на мотивацию;
- на нравственно-этическое оценивание.

Коммуникативные универсальные учебные действия:

- на учёт позиции партнёра;
- на организацию и осуществление сотрудничества;
- на передачу информации и отображению предметного содержания;
- тренинги коммуникативных навыков;
- ролевые игры;
- групповые игры.

Познавательные универсальные учебные действия:

- задачи и проекты на выстраивание стратегии поиска решения задач;
- задачи и проекты на сериацию, сравнение, оценивание;
- задачи и проекты на проведение эмпирического исследования;
- задачи и проекты на проведение теоретического исследования;
- задачи на смысловое чтение.

Регулятивные универсальные учебные действия:

- на планирование;
- на рефлексию;
- на ориентировку в ситуации;
- на прогнозирование;
- на целеполагание;
- на оценивание;
- на принятие решения;
- на самоконтроль;
- на коррекцию.

4. Система индивидуальных и групповых учебных заданий включает в себя:

- планирование этапов выполнения работы, отслеживания продвижения в выполнении задания,
- соблюдение графика подготовки и предоставления материалов, поиска необходимых ресурсов,
- распределение обязанностей и контроля качества выполнения работы, — при минимизации пошагового контроля со стороны учителя.

5. Учебно-исследовательская и проектная деятельность
6. Технология развития критического мышления
7. Технология модерации
8. Технология дифференцированного подхода

2.1.9.2 Условия и средства формирования УУД

➤ *Учебное сотрудничество*

К числу основных составляющих организации совместного действия относятся:

- распределение начальных действий и операций, заданное предметным условием совместной работы;
- обмен способами действия, обусловленный необходимостью включения различных для участников моделей действия в качестве средства для получения продукта совместной работы;
- взаимопонимание, определяющее для участников характер включения различных моделей действия в общий способ деятельности (взаимопонимание позволяет установить соответствие собственного действия и его продукта и действия другого участника, включённого в деятельность);
- коммуникацию (общение), обеспечивающую реализацию процессов распределения, обмена и взаимопонимания;
- планирование общих способов работы, основанное на предвидении и определении участниками адекватных задаче условий протекания деятельности и построения соответствующих схем (планов работы);
- рефлекссию, обеспечивающую преодоление ограничений собственного действия относительно общей схемы деятельности.

Совместная деятельность

Под **совместной деятельностью** понимается обмен действиями и операциями, а также вербальными и невербальными средствами между учителем и обучающимися и между самими обучающимися в процессе формирования знаний и умений.

Общей особенностью совместной деятельности является преобразование, перестройка позиции личности как в отношении к усвоенному содержанию, так и в отношении к собственным взаимодействиям, что выражается в изменении ценностных установок, смысловых ориентиров, целей обучения и самих способов взаимодействия и отношений между участниками процесса обучения.

Совместная учебная деятельность характеризуется умением каждого из участников ставить цели совместной работы, определять способы совместного выполнения заданий и средства контроля, перестраивать свою деятельность в зависимости от изменившихся условий её совместного осуществления, понимать и учитывать при выполнении задания позиции других участников.

Цели организации работы в группе:

- создать учебную мотивацию;
- пробудить в обучающихся познавательный интерес;
- развивать стремление к успеху и одобрению;
- снять неуверенность в себе, боязнь сделать ошибку и получить за это порицание;
- развивать способность к самостоятельной оценке своей работы;
- формировать умение общаться и взаимодействовать с другими обучающимися.

Три принципа организации совместной деятельности:

- 1) принцип индивидуальных вкладов;
- 2) позиционный принцип, при котором важно столкновение и координация разных позиций членов группы;
- 3) принцип содержательного распределения действий, при котором за обучающимися закреплены определённые модели действий.

Роли обучающихся при работе в группе распределяются по-разному:

- все роли заранее распределены учителем;
- роли участников смешаны: для части обучающихся они строго заданы и неизменны в течение всего процесса решения задачи, другая часть группы определяет роли самостоятельно, исходя из своего желания;
- участники группы сами выбирают себе роли.

Работа парами

Эта форма учебной деятельности может быть использована как на этапе предварительной ориентировки, когда школьники выделяют (с помощью учителя или самостоятельно) содержание новых для них знаний, так и на этапе отработки материала и контроля за процессом усвоения.

Варианты работы парами:

1) обучающиеся, сидящие за одной партой, получают одно и то же задание; вначале каждый выполняет задание самостоятельно, затем они обмениваются тетрадями, проверяют правильность полученного результата и указывают друг другу на ошибки, если они будут обнаружены;

2) обучающиеся поочередно выполняют общее задание, используя те определённые знания и средства, которые имеются у каждого;

3) обмен заданиями: каждый из соседей по парте получает лист с заданиями, составленными другими обучающимися. Они выполняют задания, советуясь друг с другом. Если оба не справляются с заданиями, они могут обратиться к авторам заданий за помощью. После завершения выполнения заданий обучающиеся возвращают работы авторам для проверки. Если авторы нашли ошибку, они должны показать её обучающимся, обсудить её и попросить исправить. Обучающиеся, в свою очередь, могут также оценить качество предложенных заданий (сложность, оригинальность и т. п.).

Разновозрастное сотрудничество

Особое место в развитии коммуникативных и кооперативных компетенций школьников может принадлежать такой форме организации обучения, как разновозрастное сотрудничество. Разновозрастное учебное сотрудничество предполагает, что младшим подросткам предоставляется новое место в системе учебных отношений (например, роль учителя в 1—2 классах). Эта работа обучающихся в позиции учителя выгодно отличается от их работы в позиции обучающегося в мотивационном отношении. Ситуация разновозрастного учебного сотрудничества является мощным резервом повышения учебной мотивации в критический период развития обучающихся.

Проектная деятельность обучающихся как форма сотрудничества

Средний уровень школьного образования является исключительно благоприятным периодом для развития коммуникативных способностей и *сотрудничества, кооперации* между детьми, а также для вхождения в проектную (продуктивную) деятельность. Исходными умениями здесь могут выступать: соблюдение договорённости о правилах взаимодействия (один отвечает — остальные слушают); оценка ответа товарища только после завершения его выступления; правила работы в группе, паре; действия обучающихся на основе заданного эталона и т. д.

Целесообразно разделять разные типы ситуаций сотрудничества.

1. Ситуация *сотрудничества со сверстниками с распределением функций*. Способность сформулировать вопрос, помогающий добыть информацию, недостающую для успешного действия, является существенным показателем учебной инициативности обучающегося, перехода от позиции обучающегося к позиции обучающегося себя самостоятельно с помощью других людей.

2. Ситуация *сотрудничества со взрослым с распределением функций*. Эта ситуация отличается от предыдущей тем, что партнёром обучающегося выступает не сверстник, а взрослый. Здесь требуется способность обучающегося проявлять инициативу в ситуации неопределённой задачи: с помощью вопросов получать недостающую информацию.

3. Ситуация *взаимодействия со сверстниками без чёткого разделения функций*.

4. Ситуация *конфликтного взаимодействия со сверстниками*.

Рефлексия

В наиболее широком значении *рефлексия рассматривается как специфически человеческая способность, которая позволяет субъекту делать собственные мысли, эмоциональные состояния, действия и межличностные отношения предметом специального рассмотрения (анализа и оценки) и практического преобразования*.

Задача рефлексии — осознание внешнего и внутреннего опыта субъекта и его отражение в той или иной форме.

Выделяются *три основные сферы* существования рефлексии. Во-первых, это *сфера коммуникации и кооперации*, где рефлексия является механизмом выхода в позицию «над» и позицию «вне» — позиции, обеспечивающие координацию действий и организацию взаимопонимания партнёров. В этом контексте рефлексивные действия необходимы для того, чтобы опознать задачу как новую, выяснить, каких средств недостаёт для её решения, и ответить на первый вопрос самообучения: чему учиться?

Во-вторых, это *сфера мыслительных процессов*, направленных на решение задач: здесь рефлексия нужна для осознания субъектом совершаемых действий и выделения их оснований. В рамках исследований этой сферы и сформировалось широко распространённое понимание феномена рефлексии в качестве направленности мышления на самоё себя, на собственные процессы и собственные продукты.

В-третьих, это *сфера самосознания*, нуждающаяся в рефлексии при самоопределении внутренних ориентиров и способов разграничения Я и не-Я. В конкретно-практическом плане развитая способность обучающихся к рефлексии своих действий предполагает осознание ими всех компонентов учебной деятельности:

- осознание учебной задачи (что такое задача? какие шаги необходимо осуществить для решения любой задачи? что нужно, чтобы решить данную конкретную задачу?);
- понимание цели учебной деятельности (чему я научился на уроке? каких целей добился? чему можно было научиться ещё?);
- оценка обучающимся способов действий, специфичных и инвариантных по отношению к различным учебным предметам (выделение и осознание общих способов действия, выделение общего инвариантного в различных учебных предметах, в выполнении разных заданий; осознанность конкретных операций, необходимых для решения познавательных задач).

Соответственно развитию рефлексии будет способствовать организация учебной деятельности, отвечающая следующим критериям:

- постановка всякой новой задачи как задачи с недостающими данными;
- анализ наличия способов и средств выполнения задачи;
- оценка своей готовности к решению проблемы;
- самостоятельный поиск недостающей информации в любом «хранилище» (учебнике, справочнике, книге, у учителя);
- самостоятельное изобретение недостающего способа действия (практически это перевод учебной задачи в творческую).

Формирование у школьников привычки к *систематическому развёрнутому словесному разъяснению всех совершаемых действий* (а это возможно только в условиях совместной деятельности или учебного сотрудничества) способствует возникновению *рефлексии*, иначе говоря, способности рассматривать и оценивать собственные действия, умения анализировать содержание и процесс своей мыслительной деятельности.

В *процессе совместной коллективно-распределённой деятельности* с учителем и особенно с одноклассниками у детей преодолевается эгоцентрическая позиция и развивается децентрация, понимаемая как способность строить своё действие с учётом действий партнёра, понимать относительность и субъективность отдельного частного мнения.

Кооперация со сверстниками не только создаёт условия для преодоления эгоцентризма как познавательной позиции, но и способствует личностной децентрации.

Коммуникативная деятельность в рамках специально организованного учебного сотрудничества обучающихся с взрослыми и сверстниками сопровождается яркими эмоциональными переживаниями, ведёт к усложнению эмоциональных оценок за счёт появления интеллектуальных эмоций (заинтересованность, сосредоточенность, раздумье) и в результате способствует формированию *эмпатического* отношения друг к другу.

Педагогическое общение

Наряду с учебным сотрудничеством со сверстниками важную роль в развитии коммуникативных действий играет сотрудничество с учителем, что обуславливает высокий уровень требований к качеству педагогического общения.

Анализ педагогического общения позволяет выделить такие виды педагогического стиля, как авторитарный (директивный), демократический и либеральный (попустительский).

Можно выделить две основные позиции педагога — авторитарную и партнёрскую. Партнёрская позиция может быть признана адекватной возрастнo-психологическим особенностям подростка, задачам развития, в первую очередь задачам формирования самосознания и чувства взрослости.

Психолого-педагогические условия формирования и развития УУД

- обеспечение успешности в учебе за счет организации ориентировки обучающегося в учебном содержании и усвоения системы научных понятий;

- положительная обратная связь и положительное подкрепление усилий обучающихся через адекватную систему оценивания учителем;
- отказ от негативных оценок;
- стимулирование активности и познавательной инициативы ребенка, отсутствие жесткого контроля в обучении;
- ориентация обучающихся на то, что неуспех обусловлен недостаточностью усилий и перенос акцента на чувство ответственности самого обучающегося;
- формирование адекватных реакций обучающихся на неуспех и поощрение усилий в преодолении трудностей;
- ориентация учителей на необходимость учета индивидуально-психологических особенностей обучающихся и зону ближайшего развития.

2.1.10 Система оценки деятельности образовательной организации по формированию и развитию универсальных учебных действий у обучающихся

Система оценки деятельности МОУ ИРМО «Кудинская СОШ» по формированию и развитию УУД у обучающихся представляет собой один из инструментов реализации требований Стандарта к результатам освоения основной образовательной программы основного общего образования. Система оценки деятельности образовательной организации по формированию и развитию УУД у обучающихся фиксирует:

цели оценочной деятельности:

критерии, процедуры, инструменты оценки и формы представления её результатов; условия и границы применения системы оценки.

Целью системы оценки деятельности образовательной организации по формированию и развитию УУД у обучающихся является получение объективной информации о состоянии качества образования, степени соответствия измеряемых метапредметных образовательных результатов, условий их достижения требованиям Стандарта.

Основными задачами являются:

формирование единого понимания критериев оценки деятельности образовательной организации по формированию и развитию УУД у обучающихся;

определение степени соответствия качества образовательной деятельности школы государственным и социальным стандартам;

определение степени соответствия условий осуществления образовательного процесса государственным требованиям;

информационное, аналитическое и экспертное обеспечение мониторинга деятельности школы по формированию и развитию УУД;

разработка единой информационно – технологической базы системы качества образования;

формирование ресурсной базы и обеспечение функционирования школьной образовательной статистики и мониторинга деятельности школы по формированию и развитию УУД;

изучение и самооценка состояния формирования и развития УУД у обучающихся с прогностической целью определения возможного рейтинга школы по результатам государственной аккредитации;

выявление факторов, влияющих на повышение качества деятельности школы по формированию и развитию УУД у обучающихся;

определение рейтинга педагогов и размера стимулирующей надбавки к заработной плате за высокое качество формирования и развития УУД у обучающихся;

определение направлений повышения квалификации педагогических работников, повышение квалификации педагогических работников по вопросам, касающимся формирования и развития УУД у обучающихся;

стимулирование инновационных процессов с целью поддержания и постоянного повышения качества и конкурентоспособности.

В основу системы оценки качества деятельности образовательной организации по формированию и развитию УУД у обучающихся образования положены принципы:

реалистичности требований, норм и показателей качества деятельности по формированию и развитию УУД у обучающихся;

открытости, прозрачности процедур оценки качества деятельности по формированию и развитию УУД у обучающихся;

инструментальности и технологичности используемых показателей, минимизации их количества с учетом потребностей всех участников образовательного процесса;

мотивационности– соизмерение размеров оплаты труда педагогических работников с их результатами деятельности по формированию и развитию УУД,

дифференциация размеров заработной платы в зависимости от конкретных результатов;

доступности информации о состоянии и качестве деятельности по формированию и развитию УУД у обучающихся для различных групп потребителей;

повышения потенциала внутренней оценки, самооценки, самоанализа.

комплиментарности, взаимного дополнения оценочных процедур, установление между ними взаимосвязей и взаимозависимости.

Общее руководство и организация оценки деятельности образовательной организации по формированию и развитию УУД у обучающихся осуществляется администрацией школы, которая формирует концептуальные подходы к оценке деятельности образовательной организации по формированию и развитию УУД у обучающихся, утверждает ее критериальную базу; обеспечивает реализацию процедур контроля и оценки деятельности образовательной организации по формированию и развитию УУД у обучающихся, нормативное обеспечение порядка и процедуры оценивания; координирует работу различных структур, деятельность которых связана с вопросами оценки деятельности образовательного учреждения по формированию и развитию УУД у обучающихся; рассматривает результаты оценочных процедур, утверждает рейтинг педагогов по результатам оценки деятельности образовательного учреждения по формированию и развитию УУД у обучающихся; определяет состояние и тенденции развития школы; принимает управленческие решения по совершенствованию деятельности образовательного учреждения по формированию и развитию УУД у обучающихся

Оценка деятельности образовательного учреждения по формированию и развитию УУД у обучающихся осуществляется посредством:

- системы внутришкольного контроля:

1. стартовая и итоговая диагностика достижения метапредметных результатов обучающимися на основе комплексных работ на межпредметной основе в рамках;
2. социологические и психологические исследования;
3. анализ деятельности учителей на основе данных, полученных в ходе регулярного и систематического посещения уроков;
4. экспертиза учебно-методических комплектов;
5. анкетирование учителей, обучающихся и родителей.

- общественной экспертизы качества образования, которая организуется силами общественных организаций и объединений, независимых гражданских институтов, родителей обучающихся школы;

- профессиональной экспертизы качества образования, организуемой профессиональным образовательным сообществом по заявке школы (внешний аудит).

Периодичность проведения оценки деятельности образовательного учреждения по формированию и развитию УУД у обучающихся определяется в зависимости от графика реализуемых процедур контроля и оценки качества образования в школе. Оценка деятельности образовательного учреждения по формированию и развитию УУД у обучающихся осуществляется на основе принятой в регионе и школе системы показателей и параметров, характеризующих ее основные аспекты (качество результатов, качество условий и качество процесса).

Основными методами установления фактических показателей являются экспертиза и измерение. Процедуры экспертизы и измерения определяются комплексом используемых методик оценки, компьютерных программ обработки данных, инструктивных материалов и документально зафиксированным алгоритмом их применения.

Итоги оценки деятельности образовательного учреждения по формированию и развитию УУД у обучающихся ежегодно размещаются на сайте школы в сети Интернет. Доступ к данной информации является свободным для всех заинтересованных лиц.

2.1.11 Методика и инструментарий мониторинга успешности освоения и применения обучающимися УУД

Цель мониторинга уровня сформированности УУД: получение объективной информации о состоянии и динамике уровня сформированности универсальных учебных действий у школьников среднего звена в условиях реализации федеральных государственных стандартов нового поколения.

Задачи мониторинга:

1. Отработка механизмов сбора информации об уровне сформированности УУД;
2. Выявление и анализ факторов, способствующих формированию УУД;
3. Апробация технологических карт и методик оценки уровня сформированности УУД;
4. Формирование банка методических материалов для организации и проведения мониторинга уровня сформированности УУД у обучающихся 5-9 классов;
5. Обеспечение преемственности и единообразия в процедурах оценки качества результатов начального школьного образования и основного общего образования в условиях внедрения ФГОС нового поколения;
6. Разработка и апробация системы критериев и показателей уровня сформированности УУД у обучающихся основного общего образования.

Объекты мониторинга:

1. Универсальные учебные действия школьников 5-9 классов;
2. Психолого-педагогические условия обучения;
3. Педагогические технологии, используемые в среднем звене.

Условия реализации программы мониторинга банк диагностических методик, технологические карты, кадровый ресурс.

Срок реализации программы 5 лет (уровень основного общего образования). Программа мониторинга представляет собой лонгитюдное исследование, направленное на отслеживание индивидуальной динамики уровня сформированности УУД на уровне основного общего образования.

Области применения данных мониторинга: данные, полученные в ходе мониторинга используются для оперативной коррекции учебно-воспитательного процесса.

Система критериев и показателей уровня сформированности УУД.

Критериями оценки сформированности универсальных учебных действий у обучающихся выступают:

1. соответствие возрастно-психологическим нормативным требованиям;
2. соответствие свойств универсальных действий заранее заданным требованиям;
3. сформированность учебной деятельности у обучающихся, отражающая уровень развития метапредметных действий, выполняющих функцию управления познавательной деятельностью обучающихся.

Возрастно-психологические нормативы формулируются для каждого из видов УУД с учетом стадильности их развития.

Методы сбора информации:

- анкетирование;
- тестирование;
- наблюдение;
- беседа.

Требования к методам и инструментарию сформированности УУД

Обоснование выбора диагностического инструментария.

Выбор диагностического инструментария основывался на следующих критериях:

- *показательность* конкретного вида УУД для общей характеристики уровня развития личностных, регулятивных, познавательных, коммуникативных УУД;
- *учет системного характера* видов УУД (одно универсальное учебное действие может быть рассмотрено как принадлежащее к различным классам. Например, рефлексивная самооценка может рассматриваться и как личностное, и как регулятивное действие. Речевое отображение действия может быть проинтерпретировано и как коммуникативное, и как регулятивное, и как знаково-символическое действие и пр.);

– учет *возрастной специфики* сформированности видов УУД. Показательность видов УУД и их значение для развития обучающихся меняется при переходе с одного возрастного уровня на другой, поэтому выбор диагностического инструментария может меняться.

Требования к методам, инструментарию и организации оценивания уровня развития универсальных учебных действий.

- адекватность методик целям и задачам исследования;
- теоретическая обоснованность диагностической направленности методик;
- адекватность методов (процедур, содержания конкретных заданий и уровня их сложности) возрастным и социокультурным особенностям оцениваемых групп обучающихся;
- валидность надежность применяемых методик;
- профессиональная компетентность и специальная подготовленность лиц, осуществляющих обследование (сбор диагностических данных), обработку и интерпретацию результатов;
- этические стандарты деятельности психологов.

Адекватность методического комплекса оценки УУД целям и задачам исследования.

Система критериев и задач при оценке УУД должна быть направлена на определение уровня развития базовых составляющих учебной деятельности, что обеспечивает ее соответствие поставленным целям и задачам.

Теоретическая обоснованность методик. Психодиагностические методики должны иметь четкое и содержательное указание своей диагностической направленности и того теоретического основания, которому они соответствуют. Понятия, с помощью которых в методике формулируются ее диагностические возможности, должны быть четко определены, что образует необходимое условие интерпретации полученных результатов (Акимова, Раевский, 1995).

Смысл данного требования состоит в использовании только таких методик, содержательная сторона которых получила достаточный психологический анализ. В результате в них должна быть четко объективирована диагностическая направленность, а также показатели и критерии оценки исследуемой стороны развития ребенка.

Адекватность методов возрастным и социокультурным особенностям оцениваемых групп обучающихся. Согласно данному требованию, применяемые методики должны содержать только такие задания, которые по своей процедуре, а также уровню сложности отвечают реальным возрастным интересам и возможностям исследуемых детей.

Валидность и надежность методик. Валидность методики – это свидетельство ее достаточно высокого соответствия заявляемому диагностическому предназначению. Под надежностью методики понимается ее достаточная устойчивость к внешним помехам. В состав диагностического комплекса для оценки УУД включены преимущественно те методики, валидность и надежность которых подтверждена значительным числом психологических исследований, в рамках которых они ранее применялись. В то же время часть заданий, составленных специально для данной системы оценивания УУД, прошла необходимое опробование.

Профессиональная компетентность и специальная подготовленность лиц, осуществляющих обследование (сбор диагностических данных), обработку и интерпретацию результатов. В психологической диагностике принципиальное значение придается требованию, чтобы диагностические методики использовались только достаточно квалифицированными специалистами – психологами, что является необходимой и обязательной мерой по защите прав человека – будь то ребенок или взрослый – от неправильного использования средств оценки их интеллекта, личностных и иных социально значимых качеств. Для правильного применения диагностического инструментария требуется достаточно длительный период обучения и специальной подготовки. Только квалифицированный психолог может обеспечить необходимые условия для правильной процедуры проведения обследования и последующей правильной интерпретации диагностических оценок.

Ожидаемые результаты использования выбранных методик и инструментария мониторинга успешности освоения и применения обучающимися УУД.

1. Гармоничное развитие обучающихся, способных к дальнейшему развитию своего личностного, физического, интеллектуального потенциала;

Основным объектом оценки личностных результатов служит сформированность универсальных учебных действий, включаемых в следующие три основных блока:

- самоопределение — сформированность внутренней позиции обучающегося — принятие и освоение новой социальной роли обучающегося; становление основ российской гражданской идентичности личности как чувства гордости за свою Родину, народ, историю и осознание своей этнической принадлежности; развитие самоуважения и способности адекватно оценивать себя и свои достижения, видеть сильные и слабые стороны своей личности;
- смыслообразование — поиск и установление личностного смысла (т. е. «значения для себя») учения обучающимися на основе устойчивой системы учебно-познавательных и социальных мотивов; понимания границ того, «что я знаю», и того, «что я не знаю», «незнания» и стремления к преодолению этого разрыва;
- морально-этическая ориентация — знание основных моральных норм и ориентация на их выполнение на основе понимания их социальной необходимости; способность к моральной децентрации — учёту позиций, мотивов и интересов участников моральной дилеммы при её разрешении; развитие этических чувств — стыда, вины, совести как регуляторов морального поведения.

Основным объектом оценки метапредметных результатов служит сформированность у обучающегося указанных выше регулятивных, коммуникативных и познавательных универсальных действий, т. е. таких умственных действий обучающихся, которые направлены на анализ своей познавательной деятельности и управление ею. К ним относятся:

- способность обучающегося принимать и сохранять учебную цель и задачи; самостоятельно преобразовывать практическую задачу в познавательную; умение планировать собственную деятельность в соответствии с поставленной задачей и условиями её реализации и искать средства её осуществления; умение контролировать и оценивать свои действия, вносить коррективы в их выполнение на основе оценки и учёта характера ошибок, проявлять инициативу и самостоятельность в обучении;
 - умение осуществлять информационный поиск, сбор и выделение существенной информации из различных информационных источников;
 - умение использовать знаково-символические средства для создания моделей изучаемых объектов и процессов, схем решения учебно-познавательных и практических задач;
 - способность к осуществлению логических операций сравнения, анализа, обобщения, классификации по родовидовым признакам, установлению аналогий, отнесению к известным понятиям;
 - умение сотрудничать с педагогом и сверстниками при решении учебных проблем, принимать на себя ответственность за результаты своих действий.
2. Успешная адаптация обучающихся в учебно-воспитательном процессе.
 3. Успешная адаптация и социализация выпускников школы.
 4. Создание мониторинга психологического статуса школьника.
 5. Создание системы психологического сопровождения по организации психологически безопасной образовательной среды.

Модель психолого-педагогического сопровождения мониторинга УУД

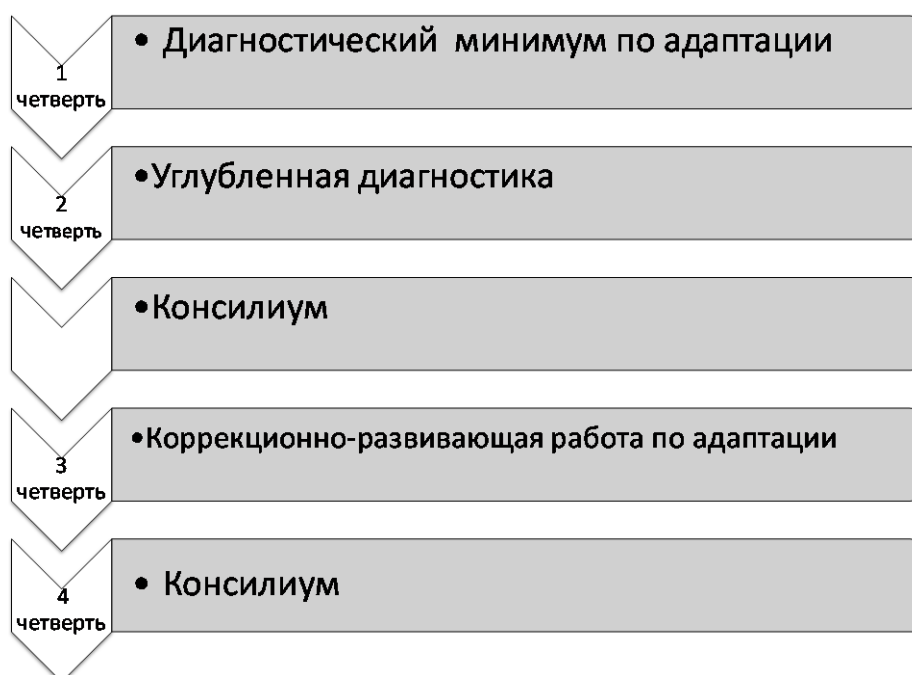
I этап (5 класс)

Переход обучающегося на новый уровень образования

Психолого-педагогическое сопровождение обучающихся 5-х классов направлено на создание условий для успешного обучения обучающихся в среднем звене школы. Особое значение придается созданию условий для успешной социально-психологической адаптации к новой социальной ситуации. По своим задачам этот этап обеспечивается психологическими программами и формами работы с детьми. Главное – создание в рамках образовательной среды психологических условий успешной адаптации.

Проводится фронтальная и индивидуальная диагностика. Ее результаты заносятся в «Индивидуальные карты обучающихся» и «Итоговые бланки аналитических отчетов» (см. приложение 1), заполняется сводная ведомость сформированности УУД обучающихся на начало учебного года (приложение 2) и на конец учебного года (приложение 3), адаптационная карта наблюдений (приложение 5). Таким образом, создается банк данных об интеллектуальном и личностном развитии, о формировании УУД обучающихся. Индивидуальная диагностика проводится по запросу педагогов или родителей обучающихся. Комплекс методик обследования

адаптационного периода включает в себя наиболее показательные для адаптации процессы: **мотивация** обучения, **самочувствие**, **тревожность**.



В рамках данного этапа (с сентября по май) предполагается:

1. Проведение психолого-педагогической диагностики, направленной на изучение уровня психологической адаптации обучающихся к учебному процессу.

2. Проведение консультационной и просветительской работы с родителями пятиклассников, направленной на ознакомление взрослых с основными задачами и трудностями адаптационного периода.

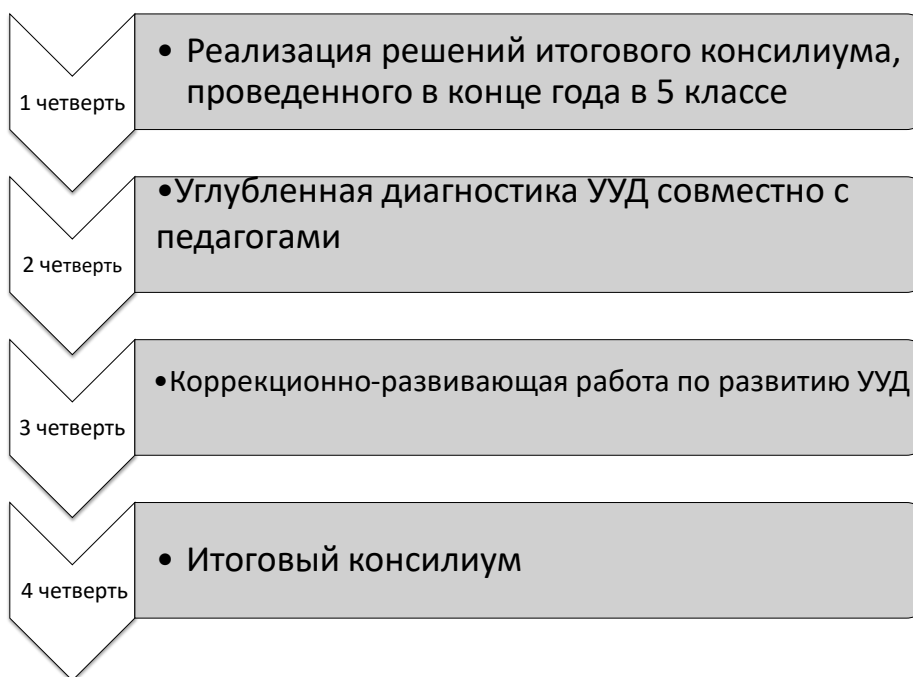
3. Проведение групповых и индивидуальных консультаций с педагогами по выявлению возможных сложностей в формировании УУД и реализации ФГОС. Данное направление позволяет направить работу педагогов на построение учебного процесса в соответствии с индивидуальными особенностями и возможностями школьников.

4. Коррекционно-развивающая работа проводится с обучающимися, испытывающими временные трудности адаптационного периода. Занятия проводятся как в индивидуальной, так и в групповой форме. Их задача – настроить обучающихся на предъявляемую основной школой систему требований, снять чрезмерное психическое напряжение, сформировать у обучающихся коммуникативные навыки, необходимые для установления межличностных отношений, общения и сотрудничества, оказать помощь обучающимся в усвоении школьных правил. В рамках реализации этого направления может быть использована успешно апробированная программа по психологии для обучающихся средней школы «Психология» И.В. Дубровиной, программа Селевко.

5. Аналитическая работа, направленная на осмысление итогов деятельности по психолого-педагогическому сопровождению ФГОС ООО, планирование работы на следующий год.

II этап (6-8 классы)

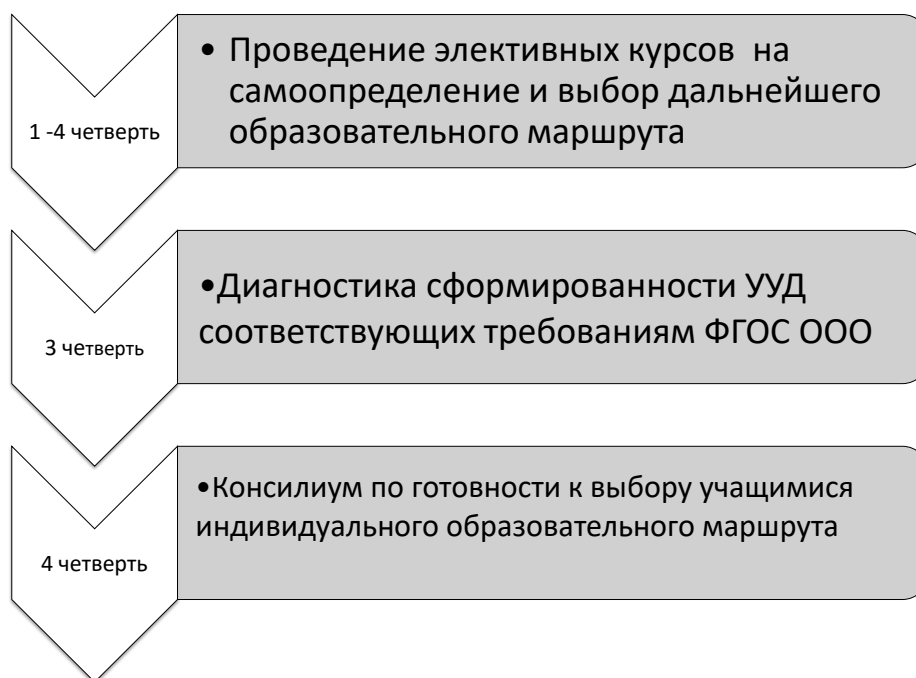
Работа по сопровождению 6-8 классов определяется запросом со стороны родителей обучающихся и администрации образовательного учреждения.



III этап (9 класс)

В рамках этого этапа предполагается:

1. Проведение психолого-педагогических элективных курсов направленных на самоопределение подростков и выбор ими дальнейшего образовательного маршрута.
2. Проведение профильных элективных курсов.
3. Проведение психолого-педагогической диагностики, направленной на определение у обучающихся уровня сформированности универсальных учебных действий; готовности к выбору индивидуального образовательного маршрута при завершении обучения в 9 классе.
4. Проведение индивидуальных и групповых консультаций родителей.
5. Организация и проведение педагогического совета (консилиума) по готовности к выбору обучающимися индивидуального образовательного маршрута и планированию открытия соответствующих социальному заказу профильных направлений.



Диагностический инструментарий

Приложение № 1

Аналитический отчет

по результатам социально-психологической адаптации обучающихся при переходе в среднее звено и уровня сформированности УУД

(заполняется на основе данных, полученных при диагностике по методике Александровской Э.М. в модификации Еськиной Е.С. и Большот Т.Л.)

Общее количество обучающихся 5 классов _____ Обследовано на УУД _____

УУД	Показатель	Высокий уровень кол-во и % от числа прошедших обследование	Средний уровень кол-во и % от числа прошедших обследование	Низкий уровень кол-во и % от числа прошедших обследование
Личностные	Усвоение нравственно-этических норм и школьных норм поведения <i>(критерий 2)</i>			
	Эмоциональное благополучие <i>(критерий 4)</i>			
Регулятивные	Целеполагание <i>(критерий 1, шкала 2)</i>			
	Самоконтроль <i>(критерий 1, шкала 3)</i>			
Познавательные	Учебная активность <i>(критерий 1, шкала 1)</i>			
	Усвоение знаний, успеваемость <i>(критерий 1, шкала 4)</i>			
Коммуникативные	Взаимоотношения с одноклассниками <i>(критерий 3, шкала 1)</i>			
	Взаимоотношения с учителями <i>(критерий 3, шкала 2)</i>			

Общий показатель адаптации к школьному обучению

УУД	Высокий уровень (%)	Средний уровень (%)	Низкий уровень (%)
Личностные			
Регулятивные			
Познавательные			
Коммуникативные			
ОБОБЩЕННЫЙ ПОКАЗАТЕЛЬ			

Сводная ведомость сформированности УУД обучающихся 5 классов на начало учебного года

№	Фамилия Имя обучающ егося	Познавательные УУД				Личностные УУД				Регулятивные УУД				Коммуникативн ые УУД							
		Александровская критерий 1.1.	Александровская критерий 1.4.	Ясюкова – Тест №1 Оценка	Ясюкова – Тест №2 Оценка	Итог	Александровская критерий 2.1.	Александровская критерий 4.	Дембо Рубенштейн	Лусканова	Итог	Александровская критерии 1.2.	Александровская критерии 1.3.	Александровская критерии 2.2.	Счет по Крипелину	Итог	Александровская критерии 2.3.	Александровская критерии 3.1.	Александровская критерии 3.2.	Социометрия	Итог
1																					
2																					
3																					
4																					
5																					
6																					
7																					
8																					
...																					
...																					
...																					
...																					
	ВЫСОКИЙ уровень																				
	СРЕДНИЙ уровень																				
	НИЗКИЙ уровень																				

Сводная ведомость сформированности УУД обучающихся 5 классов на конец учебного года

№	Фамилия Имя учащегося	Познавательные УУД				Личностные УУД				Регулятивные УУД				Коммуникативные УУД						
		Александровская критерий 1.1.	Александровская критерий 1.4.	Переслени	Итог	Александровская критерий 2.1.	Александровская критерий 4.	Гинзбург	Итог	Александровская критерии 1.2.	Александровская критерии 1.3.	Александровская критерии 2.2	Ясюкова – Личностный Кетелла (<i>Волевой самоконтроль (фактор ОЗ)</i>)	Итог	Александровская критерии 2.3.	Александровская критерии 3.1.	Александровская критерии 3.2.	Ясюкова – Личностный Кетелла <i>Активность в общении (факторы Н, F)</i>	Ясюкова – Личностный Кетелла (<i>Потребность в общении (фактор А)</i>)	Итог
1																				
2																				
3																				
4																				
5																				
6																				
7																				
8																				
...																				
...																				
	ВЫСОКИЙ уровень																			
	СРЕДНИЙ уровень																			
	НИЗКИЙ уровень																			

Э. М. Александровская, Ст. Громбах

Схема наблюдения за адаптацией и эффективностью учебной деятельности обучающихся

(модифицированная Е.С. Еськиной, Т.Л. Больбот)

№	Критерии	Бал-лы	Поведенческие индикаторы сформированности критерия
1.	<i>Критерии эффективности учебной деятельности</i>		
1.1.	Учебная активность	0 - 1 - 2 - 3 - 4 - 5 -	– активность отсутствует; – пассивен на уроке, часто дает неправильные ответы или не отвечает совсем, переписывает готовое с доски; – активность кратковременная, часто отвлекается, не слушает; – редко поднимает руку, но отвечает преимущественно верно; – стремится отвечать, работает со всем классом, чередуются положительные и отрицательные ответы; – активно работает на всех уроках, часто поднимает руку, отвечает преимущественно верно, стремится отвечать.
1.2.	Целеполагание	0 - 1 - 2 - 3 - 4 - 5 -	– плохо различает учебные задачи разного типа, отсутствует реакция на новизну задачи, нуждается в постоянном контроле со стороны учителя, не может ответить на вопросы о том, что сделал или собирается сделать; – осознает, что надо делать в процессе решения практической задачи, в теоретических задачах не ориентируется; – принимает и выполняет только практические задачи, в отношении теоретических задач не может осуществлять целенаправленные действия; – охотно осуществляет решение познавательной задачи, регулирует процесс выполнения, четко может дать отчет о своих действиях после принятого решения; – столкнувшись с новой практической задачей, самостоятельно формулирует познавательную цель и строит деятельность в соответствии с ней; – самостоятельно формулирует познавательные цели, выходя за пределы требований программы, выдвигает содержательные гипотезы.
1.3.	Самоконтроль	0 - 1 - 2 -	– не умеет обнаружить и исправить ошибку даже по просьбе учителя, некритично относится к исправленным ошибкам в своих работах и не замечает ошибок других обучающихся; – контроль носит случайный произвольный характер, заметив ошибку, не может обосновать своих действий; – осознает правила контроля, но одновременно выполнять учебные действия и контролировать их не может,

		3 -	после выполнения может найти и исправить ошибки;
		4 -	– ошибки в многократно повторенных действиях исправляет самостоятельно, контролирует выполнение учебных действий другими, но при решении новой задачи теряется;
		5 -	– задачи, соответствующие усвоенному способу контроля выполняются безошибочно, с помощью учителя может обнаружить неадекватность способа новой задаче и внести коррективы;
			– контролирует соответствие выполняемых действий способу, при изменении условий вносит коррективы до начала решения.
1.4.	Усвоение знаний, успеваемость	0 -	– плохое усвоение материала по всем темам и предметам, большое количество грубых ошибок;
		1 -	– частые ошибки, неаккуратное выполнение учебных заданий;
		2 -	– плохое усвоение материала по отдельным темам и предметам;
		3 -	– редкие ошибки, чаще связанные с невнимательностью, успеваемость на оценки «3» и «4»;
		4 -	– единичные ошибки, усвоение знаний на «хорошо»;
		5 -	– правильное и безошибочное выполнение практически всех учебных заданий.
2.	<i>Усвоение нравственно-этических норм и школьных норм поведения</i>		
2.1.	Нравственно-этическая готовность	0 -	– не умеет выделять моральное содержание ситуации (нарушение/следование моральной норме);
		1 -	– ориентируется на моральную норму (справедливое распределение, правдивость, взаимопомощь);
		2 -	– понимает, что нарушение моральных норм оценивается как серьезное и недопустимое;
		3 -	– учитывает при принятии решения объективные последствия нарушения моральной нормы;
		4 -	– адекватно оценивает свои действия и действия других с точки зрения нарушения/соблюдения моральной нормы;
		5 -	– умеет аргументировать необходимость выполнения моральной нормы.
2.2.	Поведение на уроке	0 -	– не выполняет элементарных требований, большую часть урока занимается посторонним делом, играет;
		1 -	– часто отвлекается на посторонние предметы, вертится, постоянно отвлекается;
		2 -	– на уроке скован, напряжен или часто отвлекается;
		3 -	– иногда поворачивается, обменивается мнениями с товарищами, но отвлекается редко;
		4 -	– выполняет требования учителя, но иногда отвлекается;
		5 -	– сидит спокойно, внимателен, добросовестно выполняет все требования учителя.
2.3.	Поведение вне урока	0 -	– часто нарушает нормы поведения, мешает окружающим;
		1 -	– пассивен, движения скованы, избегает общения вне урока;
		2 -	– не может найти себе занятие на перемене, переходит от одной группы детей к другой;
		3 -	– активность ограничена занятиями, связанными с подготовкой к другому уроку или мероприятию;
		4 -	– активность выражена в меньшей степени, предпочитает занятия в классе, чтение и т.д.;

		5 -	– высокая активность, с удовольствием участвует в общих делах.
3.	<i>Успешность социальных контактов</i>		
3.1.	Взаимоотношения с одноклассниками	0 - 1 - 2 - 3 - 4 - 5 -	– негативизм по отношению к сверстникам, постоянно ссорится, одноклассники его не любят; – замкнут, пассивен, предпочитает быть один, другие ребята к нему равнодушны; – предпочитает находиться рядом с одноклассниками, но не вступает с ними в контакт; – сфера общения ограничена, контакт только с некоторыми сверстниками; – мало активен, но легко вступает в контакт, когда к нему обращаются; – общительный, коммуникативный, сверстники его любят, часто общаются.
3.2.	Отношение к учителю	0 - 1 - 2 - 3 - 4 - 5 -	– общение с учителем приводит к отрицательным эмоциям, неадекватно реагирует, обижается, плачет; – избегает контактов с учителем, при контакте тревожен, замыкается; – выполняет требования формально, не заинтересован в общении, старается быть незаметным; – старательно выполняет все требования учителя, но от контакта с учителем уклоняется, за помощью обращается к сверстникам; – дорожит хорошим мнением учителя о себе, стремится выполнять все требования, в случае необходимости обращается за помощью; – проявляет дружелюбие, стремится понравиться, часто подходит после урока.
4.	<i>Эмоциональное благополучие</i>		
		0 - 1 - 2 - 3 - 4 - 5 -	– преобладает агрессия или депрессия; – выражены депрессивные проявления без причин, агрессивные реакции, часто ссорится с одноклассниками; – отрицательные эмоции преобладают (тревожность, огорчение, страхи, вспыльчивость, обидчивость); – эмоциональные проявления снижены, часто бывает в подавленном настроении; – спокойное эмоциональное состояние; – находится преимущественно в хорошем настроении, часто улыбается, смеется.

Высокий уровень – 44-50 баллов
Уровень выше среднего – 36-43 балла
Средний уровень – 26-35 баллов
Уровень ниже среднего – 21-25 баллов
Низкий уровень – менее 20 баллов

АДАПТАЦИОННАЯ КАРТА НАБЛЮДЕНИЙ
к методике Э.М. Александровской и Ст. Громбах
(модифицированная Еськиной Е.С, Ботьбот Т.Л.)
обучающихся _____ класса

Классный руководитель _____

	Фамилия, имя	I критерий				II критерий			III критерий		IV критерий	Общий балл
		1.1.	1.2.	1.3.	1.4.	2.1.	2.2.	2.3.	3.1.	3.2.	4	
1												
2												
3												
4												
5												
6												
7												
...												
...												
...												
24												
25												

Всего: _____

Адаптировались _____

Низкий уровень адаптации _____

Дезадаптированы (причина) _____

Тест
на оценку сформированности навыков чтения
(познавательные УУД)

Цель: изучение сформированности навыков чтения как одной из составляющих познавательных УУД.

Регистрация данных: групповая форма проведения.

Необходимые материалы: регистрационный бланк, ручка.

Инструкция для обучающихся: «Листочки, которые вы сейчас получаете, сначала надо подписать (фамилия, имя, школа, класс), только потом можно приступать к работе. На листке напечатан отрывок из сказки, но в предложениях пропущены слова. Вам надо в пустые места вписать подходящие слова (одно или несколько). Сказку отгадывать не надо. Если в каком-то месте не знаете, что вписывать, то можно пропустить. Не обязательно, чтобы у всех были одинаковые слова. Слова могут быть разные, но они должны подходить по смыслу, и чтобы предложения получались правильные. (Если спросят, можно ли зачеркивать и исправлять, то сказать, что можно.) Не разговаривайте, не списывайте, работайте самостоятельно. Когда все сделаете, поднимите руку».

БЛАНК ОТВЕТОВ

к тесту «Сформированность навыка чтения»

Фамилия, имя _____

Класс _____

Скоро она зашла в самую чащу _____. Ни одна _____ не залетала сюда, ни единый _____ не проникал сквозь _____ ветви. Высокие стволы _____ плотными рядами, точно стены. Кругом было так _____, что Элиза _____ свои собственные шаги, слышала шуршание каждого сухого _____, попадавшего ей _____ ноги. Никогда еще Элиза _____ в такой глуши.

Время выполнения теста строго не лимитировано. Ответные бланки у обучающихся следует собирать по мере выполнения теста. По истечении 5 минут поторопите тех, кто еще не закончил работу, скажите, что уже надо заканчивать. По истечении 7 минут соберите ответные бланки у всех.

Обработка осуществляется посредством сравнения слов, вставленных ребенком, со словами, приведенными в ключе. Если ребенок использует аналогичные ключевым слова, подходящие по смыслу и лингвистическим правилам, ответ также считается правильным.

Ключ к тесту навыка чтения:

- 1 – леса
- 2 – птица, птичка
- 3 – луч света, лучик, луч, звук
- 4 – густые

5 – стояли, деревьев стояли, встали

6 – тихо

7 – слышала

8 – листа, листочка, листика

9 – под

10 – не бывала, не была, не ходила

За каждое совпадение дается 1 балл. Затем подсчитывается общая сумма баллов (**максимум – 10**), которая сравнивается с нормативными данными для обучающихся 5 класса для определения уровня (зоны) развития навыка чтения.

Содержание показателя	Зоны				
	1	2	3	4	5
	уровень патологии	слабый уровень	средний уровень	хороший уровень	высокий уровень
Навык чтения		0–4	5–7	8–9	10

Интерпретация: каждая из выделенных зон характеризует единицу восприятия текста при чтении и тем самым сформированность самого навыка. Зона патологии по чтению не выделяется. Если ребенок ошибается при подборе слов только в 1, 3, и 4 случаях (вписывая, например: «и заблудилась», «зверь», «переплетенные»), то это может свидетельствовать об отсутствии вербальной беглости, некоторых недостатках речевого развития, но само чтение, понимание смысла текстов при этом может быть вполне полноценным (то есть соответствовать 4 зоне).

Зона 2. Слабый уровень сформированности навыка чтения. Единицей восприятия текста выступает отдельное слово или части слова (слоги). Ребенок медленно разбирает каждое слово и с трудом понимает то, что читает. Может правильно воспринимать смысл только таких текстов, которые состоят из коротких простых фраз, написанных крупным шрифтом, и по объему не прочитает не только книги, но и тексты в учебниках. Когда его заставляют это делать, то он, видя перед собой большие по объему тексты, и не пытается их медленно разбирать, а пользуется методом угадывания слов по их общему виду, ориентируясь на начало слова или на корневую основу и опуская второстепенные части, обычно суффиксы и окончания. Предлоги с их управляющей ролью также не воспринимаются. При таком чтении все предложение может пониматься неверно. Смысл длинных предложений оказывается недоступен ребенку еще и потому, что, добираясь до их конца, он уже не помнит слов, с которых они начинались. Мелкий шрифт осложняет понимание, так как восприятие слов осуществляется по элементам (по слогам и по буквам), а зрительное их выделение оказывается затруднительным. Если ребенок не ведет пальцем по тексту, то вообще не может воспринимать последовательность букв, так как они зрительно сливаются в неподдающиеся узнаванию комплексы, выпадающие из поля внимания. При слабом уровне сформированности навыка чтения ребенок пишет настолько неграмотно, что обычно получает диагноз «дисграфия». Много ошибок делает при списывании текстов, так как не может пользоваться смысловым контролем, а использует только визуальный, диктанты же, изложения и сочинения не может писать совсем.

Зона 3. Навык чтения сформирован не полностью. Единицей восприятия текста является словосочетание. Смысл предложения ребенок понимает не сразу, а как бы складывает из двух-трех частей. При медленном чтении может разобрать любые тексты. Просто построенные тексты на знакомые темы понимает легко. Вполне адекватно может понимать только *короткие* тексты на незнакомые темы, так как «согласен» их читать медленно.

Длинные, стилистически усложненные предложения ребенок понимает с большим трудом. Для проработки больших объемов использует свой «метод» быстрого чтения, суть которого состоит в том, что ребенок «просматривает» текст и пытается угадать его содержание, «подставляя» стандартные речевые обороты и штампы (несоответствие «подстановки» и реального текста он обычно не замечает). Поскольку ребенок обладает весьма ограниченным набором речевых шаблонов, смысл текста может восприниматься весьма приблизительно или вообще искажаться. При чтении литературных произведений ребенок с удовольствием ограничивается «кусками», где излагаются события или герои ведут диалоги, и опускает распространенные описания природы или философские рассуждения. Большие по объему книги он обычно не читает, так как из-за «фрагментарного» восприятия у него не возникает целостного представления о содержании, и книга становится неинтересной. Толстые книги способны читать только дети, склонные к фантазированию. В этом случае то, что вычитывает ребенок в книге, выступает только как основа для его собственных представлений и фантазий, часто имеющих мало общего с реальным содержанием: не идентифицируется время и место событий, культурная и национальная принадлежность героев, особенности родственных и эмоциональных отношений. В основном воспринимаются только события и разговоры. Общий фон не вполне осознанно определяется ребенком как «про нас, здесь и теперь» (возможны варианты: «про за границу, про Америку») вне зависимости от того, где и когда происходят события, описываемые в книге. Письмо также страдает специфической неграмотностью. Стилистические и пунктуационные ошибки неискоренимы. Может быть много ошибок в окончаниях, если надо согласовывать отдельные части сложно построенного предложения. Такие ошибки ребенок может допускать и при списывании, так как сознательно он может контролировать только словосочетания, отдельные части предложения, но не все предложение целиком. Могут встречаться описки (даже в диктантах), когда ребенок вместо реального текста «подставляет» привычный ему речевой штамп (например, учитель диктует: «большой, красивый воздушный шар», а ребенок пишет: «большой, красивый, красный шар»). Относительно грамотного письма ребенок может добиться только в том случае, если будет пользоваться простыми, короткими фразами.

Зона 4. Навык чтения развит хорошо. Единицей восприятия текста является целое предложение, смысл которого ребенок схватывает сразу. Читает ребенок обычно много и с удовольствием, пониманию доступны любые тексты. Сложности с пониманием могут возникать только из-за ограниченного словарного запаса и недостаточной общей осведомленности. Но поскольку ребенок много читает, то его словарный запас и общая осведомленность быстро расширяются и проблемы исчезают. При хорошем развитии навыка чтения возможны стилистические ошибки при письме, в остальном оно может быть вполне грамотным. Если ребенок пишет неграмотно, то надо искать другие причины.

Зона 5. Навык чтения развит очень хорошо. Чтение беглое. Единицей восприятия текста является целое предложение, причем сразу схватывается не только его смысл, но и литературные, языковые особенности. Пониманию доступны любые тексты. При чтении ребенок не только легко воспринимает содержание, но и невольно отмечает особенности литературного языка, характерные для того или иного автора. Закладывается база гуманитарных и лингвистических способностей, формируется литературный вкус, развивается эстетическое восприятие. Грамотность может быть абсолютной. Если ребенок все же пишет неграмотно, то тому имеются другие причины.

Следует помнить, что для отработки и укрепления навыка чтения требуются годы. Даже при постоянном и интенсивном чтении он автоматизируется только к 6-7 классу. Если ребенок в средней школе (когда его уже не заставляют родители) перестает читать, то не устоявшийся навык может деградировать. В этом случае и тестирование показывает более низкие результаты, чем были у ребенка в начальных классах. Разрушение навыка чтения будет порождать проблемы, соответствующие тому уровню, до которого он опустится.

Для исправления дефективного навыка чтения в первую очередь должно быть обеспечено понимание того, что ребенок читает. Следовательно, тексты должны быть короткими (три-четыре предложения), фразы – простыми, слова – знакомыми, шрифт – крупным, желательно наличие картинки, из которой можно понять содержание текста. Сам текст должен быть для ребенка интересен. Всеми этими качествами обладают только комиксы и рекламные проспекты, на которых лучше всего и учатся дети правильно читать. Не следует предлагать «букварные» тексты или литературную классику, так как первые скучны, а вторые непонятны. Не следует предлагать стилизованные «псевдорусские» комиксы, так как лубочные иллюстрации детям тоже

непонятны. Они должны получать те комиксы, которые им хотелось бы прочесть, главное, чтобы они читали как можно больше. Не надо вставать в позу и говорить, что таким образом мы формируем у ребенка дурной литературный вкус. Если он сейчас не научится читать, то в жизни не возьмет в руки ни одной книги, и тогда ни о каком литературном вкусе вообще говорить не придется.

Что бы детям ни приходилось читать (тексты параграфов в учебнике, условия задачи, подписи под картинками в комиксах), нельзя требовать от них громкого чтения вслух. Нужно предоставить возможность читать молча, «глазами», или пришептывая, как кому удобно. Дело в том, что озвучивание (чтение вслух) и осмысливание (понимание написанного текста) – две независимые, параллельно осуществляемые операции. При беглом чтении они «сливаются», и кажется, что понимание происходит одновременно с произношением. (Но попробуйте громко вслух прочесть газетную передовицу или незнакомый научный текст. Пересказать смысл прочитанного будет очень сложно. Он как бы ускользает. Вам придется еще раз пробежать текст глазами, чтобы выделить в нем основные смысловые моменты. Чтение про себя позволяет сразу понимать смысл, и затруднений с пересказом не возникает.) Когда ребенка заставляют читать вслух, то ему не удастся распределять внимание и параллельно осуществлять обе операции, и он выполняет только ту, которую от него требуют. Ребенок обучается озвучиванию без понимания. Когда его просят рассказать, о чем он прочитал, он оказывается не в состоянии этого сделать. (Ребенок обычно искренне возмущается, ведь он уже прочитал, что же еще можно требовать.)

Мы предлагаем использовать следующий метод коррекции навыка чтения. С ребенком можно заключить соглашение: родители обязуются читать ему то, что требуется по школьной программе, если он будет читать то, что ему интересно, но обязательно каждый день и чтобы суммарный объем был не меньше половины страницы (в первые дни, а постепенно и больше). Пусть ребенок выберет что-нибудь попроще и покороче (те же комиксы) и разбирает молча и медленно, лишь бы дошел до смысла. Пусть спрашивает, и ему следует объяснять, что обозначают слова, которые ему непонятны. Когда он объявит, что все прочитал, не надо заставлять пересказывать или читать вслух. Если он что-то захочет рассказать, пусть расскажет. Если нет, то задайте простейшие вопросы (кто это был, что делал, куда пошел, кого встретил и т.п.) и, обсудив таким образом прочитанный текст, убедитесь, что ребенок его понял. В день он должен разбирать несколько комиксов, при этом его надо обязательно хвалить. В нашей практике дети обучались полноценному чтению, то есть пониманию печатных текстов, в течение двух недель. После этого они сами переходили к чтению учебников. Литературные тексты еще какое-то время должны им читать родители, но дети в это время обязаны читать почти равноценные объемы того, что им нравится.

Если для ребенка характерна перестановка слогов и букв, когда последующие слоги он произносит раньше, чем те, которые идут сначала, то нужно разрешить ему водить пальцем по тексту при чтении (несмотря на то, что он учится уже в 3 или в 5 классе) до тех пор, пока он сам от этого не откажется. Читать при этом, тем не менее, нужно молча или тихо шепотом и не торопиться. Такие перестановки часто характерны для плохо читающего ребенка, если он левша или переученный левша. Причина подобных странностей чтения в том, что для левши удобно и привычно производить действия справа налево (а не слева направо, как для «правши»). При зрительном восприятии человеческий глаз не движется плавно по тексту, а перемещается скачками, и в поле восприятия одновременно оказывается несколько слогов или слово, которые и анализируются. Тексты нам всем приходится читать слева направо. Те, кто привык «действовать слева направо», никаких неудобств не ощущают и продолжают совершать анализ в привычном для них направлении. Левша же в выделенном для анализа «куске» может, не отдавая себе в этом отчета, совершать привычные для него микродвижения, но они имеют направленность обратную тому, как надо читать текст.

После того, как ребенок будет легко понимать то, что он читает, можно переходить к исправлению неграмотности. Для этого двухнедельного срока будет уже недостаточно. На обучение грамотному письму в школе отводится 8 лет. Поэтому в данном пособии мы и не будем пытаться приводить какие-либо частичные рекомендации. Родители должны быть готовы к тому, что исправить неграмотное письмо значительно сложнее, чем обучить грамоте. Когда ребенок научится читать, у него появится хотя бы надежда на успех.

Одна из сложностей при исправлении неграмотности заключается в том, что если ребенок в течение нескольких лет пишет «как получается», то у него формируются визуально-графические шаблоны и двигательные автоматизмы неправильного написания слов, избавиться от которых бывает очень сложно, поскольку они имеют тенденцию проявляться как бы сами собой, как только снижается сознательный контроль. Иногда неправильные написания становятся настолько привычными, что ребенку даже в голову не приходит проверить, так ли на самом деле пишется.

Можно еще несколько слов сказать о традиционном методе преодоления неграмотности посредством переписывания текстов. Его обычно рекомендуют и логопеды, и педагоги. Следует помнить, что он может принести некоторую пользу только в том случае, если ребенок умеет бегло читать (а не просто озвучивать тексты, не понимая их смысла) и сам хочет преодолеть неграмотность. Если его заставляют переписывать книжки «из-под палки», положительного результата не будет. Внутреннее неприятие, отвержение работы приводят к тому, что, выполняя ее механически и с отвращением, ребенок как бы вообще не воспринимает то, что он делает, и поэтому у него не фиксируется и не запоминается грамотное написание слов.

Если ребенок не умеет (или почти не умеет) читать, но усердно переписывает тексты, то может натренироваться не допускать ошибок при списывании. Однако грамотно писать диктанты, изложения или сочинения он все равно не сможет. В нашей практике бывали такие случаи, когда дети в целом учились хорошо, грамотно выполняли письменные работы на иностранном языке и только с русским языком у них были проблемы. Постаравшись, они довольно быстро добивались безошибочного копирования, но это нисколько не помогало им при написании диктантов и изложений в этих случаях безграмотность оставалась абсолютной. Важно и отношение ребенка к русскому языку: если это отношение пренебрежительное, как к второстепенному предмету, то грамотность оказывается недостижимой, даже когда навык чтения становится полноценным.

Приложение № 7

Тест
на оценку самостоятельности мышления.
(Познавательные УУД)

из методического комплекса «Прогноз и профилактика проблем обучения в 3-6 классах» Л.А. Ясюковой.

Цель: изучение самостоятельности мышления как показателя одной из составляющих познавательных УУД.

Регистрация данных: групповая форма проведения.

Необходимые материалы: регистрационный бланк, ручка.

Инструкция: *«На листочках, которые я вам сейчас раздаю, написаны логические задачи. Их всего семь. К каждой задачке приведены три варианта ответа: «а», «б», «в». Вам нужно прочитать задачу, прочитать ответы и выбрать тот, который вам кажется правильным. Ответ нужно проставлять крестиком вот в этой таблице. (Показать таблицу на доске и на бланке.) В самих листках, где приведены задачи, ничего писать или обводить нельзя. Отвечать надо следующим образом. Может быть, вам в первой задачке правильным показался ответ «в», тогда вы здесь ставите крестик, во второй – «а», в третьей – «б» и т. д. (в процессе объяснения проставлять крестики в таблице на доске). Для каждой задачи нужно выбрать только один ответ, то есть у вас в каждой строчке должно быть по одному крестику. Если что-то в процессе работы будет непонятно, поднимите руку, я подойду и объясню. Работать надо самостоятельно, друг с другом советоваться нельзя. Если совсем непонятно, какой ответ выбрать, то можно эту задачу пропустить».*

БЛАНК К ТЕСТУ
«Самостоятельность мышления»

	а	б	в
1			
2			
3			
4			
5			
6			
7			

Необходимо наблюдать за формальной правильностью выполнения теста, чтобы в одной строчке не оказалось 2-3 крестика. Если у кого-то обнаружится подобная форма ответа, нужно переделать работу вместе с этим обучающимся. Попросите ребенка (предупредив, что вслух ничего говорить не надо) пальцем показывать в листе с задачками «правильные» ответы и за него заносить их в таблицу. Для себя пометьте, что данный ребенок самостоятельно в соответствии с инструкцией работать не смог.

Время выполнения работы не должно превышать 5-7 минут.

Обработка: Правильность выполнения тестовых заданий оценивается в соответствии с **ключом:** 1 - б, 2 - б, 3 - в, 4 - а, 5 - в, 6 - в, 7 - б

КЛЮЧ К ТЕСТУ

(белые окошки делают прозрачными и прикладывают, как шаблон ключа, к заполненным тестам, что сокращает время обработки)

	а	б	в
1			
2			
3			
4			
5			
6			
7			

За каждое совпадение дается 1 балл, подсчитывается общая сумма баллов. Затем с помощью нормативной таблицы для 5 классов определяется уровень развития самостоятельности мышления.

Интерпретация:

Содержание показателя	Зоны				
	1	2	3	4	5
	уровень патологии	слабый уровень	средний уровень	хороший уровень	высокий уровень
Самостоятельность мышления		0–3	4–5	6	7

Зона патологии для самостоятельности мышления не выделяется.

Зона 2. Слабый уровень самостоятельности мышления. Ребенок может действовать только тогда, когда непосредственно перед работой получает подробную инструкцию, как именно надо действовать. Если ему сказали, что надо делать, но не объяснили, как надо делать, то работу он выполнить не сможет. Ребенок может не испытывать затруднений, если в задании буквально повторяется алгоритм какой-то деятельности, которую он выполнял недавно (например, дома надо решить примеры, аналогичные тем, которые он делал в школе). Если в способ работы вносятся какие-то

изменения, то ребенок может уже и не справиться. Если он сталкивается с какими-либо затруднениями, то обычно и не пытается разобраться самостоятельно, а ищет помощи у взрослых или одноклассников.

Часто несамостоятельность не ограничивается только интеллектуальной сферой, а является целостным личностным комплексом, проявляясь в низких значениях фактора E теста Кеттелла. Если в семье излишне опекают ребенка, полностью продумывают и организуют его жизнь, стараются делать за него то, что он в состоянии сделать самостоятельно, то происходит задержка в личностном развитии (отрицательно сказывающаяся и на интеллектуальной деятельности), которая в целом характеризуется как воспитанная беспомощность.

Зона 3. Средний уровень самостоятельности мышления. Ребенок нуждается в предварительных инструкциях, хотя и не абсолютно беспомощен. Если не дан четкий алгоритм, то он какое-то время может пытаться самостоятельно найти способ, каким надо действовать. Однако он чаще пытается припомнить, где ему попадались похожие задания, нежели идти путем логических рассуждений. Обычно ребенок может восстановить в памяти ограниченный набор алгоритмов, которые он часто использует. Если какой-то из них подходит, то ребенок с заданием справляется. Если среди них не оказывается ни одного подходящего, ребенок все равно использует какой-то из этих алгоритмов и выполняет работу неправильно. Если у него есть возможность сверить полученный ответ с тем, который должен получиться, то, видя несоответствие, он обращается за помощью к взрослым, но решать самостоятельно больше не пытается («я сделал все, что мог, и у меня не получилось»). Сам ребенок оценить результаты своей деятельности не способен, поэтому если возможность проверить решение отсутствует, задание может быть выполнено неверно, а ребенок будет уверен, что он все сделал правильно.

Зона 4. Хороший уровень развития самостоятельности мышления. Ребенок если и не сразу видит, как надо выполнять то или иное задание, то, вспоминая и рассуждая, может самостоятельно найти адекватный алгоритм. Применяет только адекватные алгоритмы, видит, когда нет полного соответствия, и старается подобрать подходящий. За помощью обращается редко, поскольку она ему обычно не требуется. Если деятельность не требует от него ничего принципиально нового, то он с ней справляется. Если ребенок часто обращается за помощью, то нужно искать пробелы в знаниях или в общей осведомленности.

Зона 5. Высокий уровень самостоятельности мышления. Ребенок полностью овладел своими интеллектуальными операциями. Обычно сразу видит, какой способ действий надо использовать. Когда встречается со сложными заданиями, способ действия отыскивает рассуждением. Когда пользуется памятью, обязательно оценивает логически, подходит ли этот способ, прежде чем его применить. В помощи взрослых обычно не нуждается, сам может ликвидировать пробелы в знаниях и общей осведомленности.

Если несамостоятельность мышления сочетается со средним или слабым общим интеллектуальным развитием, то заниматься надо в первую очередь формированием основных интеллектуальных операций. Если основные операции мышления уже сложились, а ребенок не умеет ими пользоваться, то учить его надо следующим образом. Во-первых, следует успокоить ребенка, объяснив ему, что чем дальше, тем чаще он будет сталкиваться с ситуациями, когда сразу будет непонятно, что и как надо делать. Ведь и сами взрослые основное время и усилия тратят именно на то, чтобы понять, как действовать, а выполнение работы уже трудностей не вызывает. Непонимание – это нормальное состояние. Не надо пугаться и сразу бежать за помощью к родителям, а надо учиться рассуждать и самостоятельно находить подходящие методы решений. Во-вторых, еще раз успокоить ребенка, объяснив, что все правила, формулы, способы решений постоянно в голове держать невозможно и не надо. Конечно, ему еще многое придется запоминать, но надо учиться пользоваться справочной литературой. Когда задача не решается, не стоит судорожно вспоминать конкретные формулы, лучше проанализировать, какие темы в ней просматриваются или к какому типу ее можно отнести. После этого следует посмотреть соответствующие разделы в учебнике или в тетради, примерить описанные там способы действий к решению своей задачки. В-третьих, надо объяснить, что ничего принципиально нового в домашних заданиях не задается. Всегда нечто похожее делалось в школе на уроках, следовательно, где-то у него в тетрадках или в учебнике все нужное есть. Нужно только полистать и поискать. И если он не знает, как подступиться к задачке, значит, в ней нужно применить не

только те формулы, которые они сегодня использовали в классе (их он, скорее всего, помнит хорошо), но что-то такое, что они делали раньше, и он просто уже забыл об этом. Надо сравнить, чем задача отличается от тех, которые решались на уроке, и найти эту тему в учебнике или в тетради. Может быть, задача просто сформулирована несколько иначе. Можно попробовать выстроить ее схему в сравнении со схемой классных задач – когда различия станут видны, будет понятно, как решать. Родители могут ободрять ребенка в процессе поисков, но не спешить с объяснениями и не подсказывать.

Приложение № 8

Методика самооценки и уровня притязаний Дембо-Рубинштейн

(Прихожан А.М. Применение методов прямого оценивания в работе школьного психолога. // Научно-методические основы использования в школьной психологической службе конкретных психодиагностических методик: Сб. научн. тр./ Отв. ред. И.В. Дубровина)

Цель: изучение самооценки.

Регистрация данных: групповая форма проведения.

Необходимые материалы: регистрационный бланк, ручка.

Процедура проведения: каждому школьнику предлагается бланк методики, содержащий инструкцию и задание (лучше сначала показать тренировочный вариант на доске).

Инструкция: *«Каждый человек оценивает свои возможности, способности, характер и т.п. Уровень развития каждого качества, стороны человеческой личности можно условно изобразить вертикальной линией, нижняя точка которой будет символизировать самое низкое развитие, а верхняя – наивысшее. На следующей странице нарисовано 7 таких линий. Они обозначают: 1) здоровье; 2) ум, способности; 3) характер; 4) авторитет у сверстников; 5) умение многое делать своими руками, умелые руки; 6) внешность; 7) уверенность в себе. Под каждой линией написано, что она обозначает.*

На каждой линии черточкой (–) отметьте, как вы оцениваете развитие у себя этого качества, стороны личности в настоящий момент. После этого крестиком (х) отметьте, при каком уровне развития этих качеств, сторон, вы были бы удовлетворены собой или почувствовали гордость за себя. Итак,

«–» – уровень развития у вас качества, стороны личности в настоящий момент;

«х» – такой уровень развития качества, стороны, к которому вы стремитесь, достигнув которого, вы будете удовлетворены собой.

Вертикальная линия условно обозначает развитие определенного качества, стороны человеческой личности от низшего уровня (нижняя точка) до наивысшего (верхняя точка). Например, в линии «здоровье» нижняя точка указывает на совершенно больного человека, а верхняя – абсолютно здорового».

Порядок проведения. Методика может проводиться как фронтально – с целым классом или группой обучающихся, так и индивидуально. При фронтальной работе надо проверить, как каждый из обучающихся заполнил первую шкалу: пройдя по классу, посмотреть, правильно ли используются предложенные значки, ответить на вопросы школьников. После этого обучающиеся работают самостоятельно, и экспериментатор ни на какие вопросы не отвечает. Заполнение шкалы вместе с чтением инструкции длится обычно 10-12 минут.

Целесообразно наблюдать, как разные школьники выполняют задание: сильное возбуждение, демонстративные высказывания о том, что работа «глупая», «я это не обязан делать», отказ выполнять задание, стремление задать экспериментатору дополнительные вопросы, привлечь его внимание к








своей работе, а также очень быстрое или очень медленное выполнение задания (с разницей не менее 5 мин). Все это служит полезной дополнительной информацией при интерпретации результатов.

Регистрационный бланк

Фамилия, имя _____ Дата _____
Класс _____

Оцени себя по ниже приведенным качествам, которые обозначены у каждой вертикальной черты. Нижняя точка черты обозначает самый низкий уровень развития качества, а верхняя – наивысший.

На каждой линии черточкой (–) отметь, как ты оцениваешь развитие у себя этого качества в настоящий момент. После этого крестиком (X) отметь, при каком уровне развития этих качеств ты был бы удовлетворен собой или почувствовал гордость за себя.

						
Здоровье	Ум	Характер	Авторитет у	Умение многое делать	Внешность	Уверенность в себе

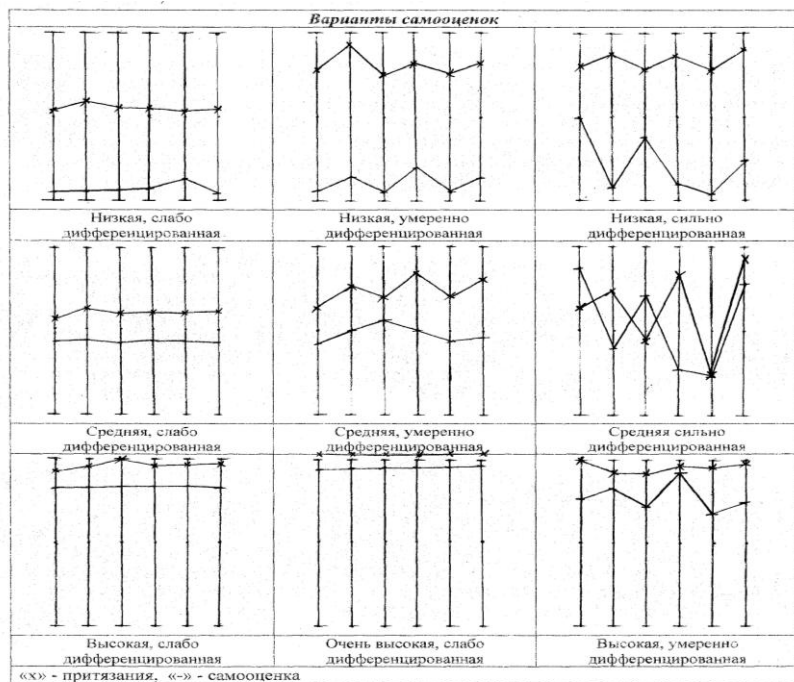
сверстников своими
руками

Обработка результатов. Обработке подлежат ответы на 6 линиях (шкалах). Шкала «здоровье» рассматривается как тренировочная и не учитывается или, в случае необходимости, анализируется отдельно. Размеры каждой шкалы равны 100 мм, в соответствии с этим ответы испытуемых получают количественную характеристику, для удобства выражаемую в баллах (например, 54 м. = 54 балла). Обработка включает следующие этапы:

- 1) По каждой из шести шкал определяются:
 - уровень притязаний в отношении данного качества – по расстоянию в м. от нижней точки шкалы («0») до знака «х»;
 - высота самооценки – от «0» до знака «–»;
 - величина расхождения между уровнем притязаний и самооценки – разность между величинами, характеризующими уровень притязаний и самооценку, или расстояние от знака «х» до «–»; в тех случаях, когда уровень притязаний ниже самооценки, результат выражается отрицательным числом. Записывается значение каждого из трех показателей.
- 2) Определяется средняя мера каждого из показателей у школьника. Ее характеризует медиана каждого из показателей по всем 6 шкалам.
- 3) Определяется степень дифференцированности уровня притязаний и самооценки. Их получают, соединяя на бланке испытуемого все значки «х». Получаемые профили наглядно демонстрируют различия в оценке школьником различных сторон своей личности (см. рис.).

В тех случаях, когда необходима количественная характеристика дифференцированности (например, при сопоставлении результатов школьника с результатами всего класса), можно использовать разность между максимальным и минимальным значением. Последнее, однако, не является достаточно точным, и для анализа результатов конкретного школьника лучше пользоваться первым вариантом.

Следует отметить, что чем выше дифференцированность показателя, тем более условной оказывается средняя мера и соответственно тем меньшее значение она имеет. При очень сильной дифференцированности, когда некоторые стороны своей личности школьник оценивает очень высоко, а другие – очень низко, анализ средней меры, по существу, теряет смысл и может быть использован лишь для ориентировки.
- 4) Особое внимание обращается на такие случаи, когда притязания оказываются ниже самооценки, некоторые шкалы пропускаются или заполняются. Неполностью (указывается только самооценка или уровень притязаний), ответы выходят за пределы шкалы (знак ставится выше верхней точки или ниже нижней), используются знаки, не предусмотренные инструкцией, ответы комментируются и т.д.



Оценка и интерпретация отдельных параметров. Для оценки средние данные испытуемого и его результаты по каждой шкале сравниваются со стандартными значениями, приведенными далее. Отметим, что различий между обучающимися разных параллелей, а также между юношами и девушками по этой методике не обнаружено.

I. Уровень притязаний.

Норму, реалистический уровень притязаний характеризует результат от 60 до 89 баллов («средние» и «высокие» притязания). При этом оптимальным является сравнительно высокий уровень – от 75 до 89 баллов, свидетельствующий об оптимистическом представлении о своих возможностях, что является важным фактором личностного развития.

Очень высокий уровень притязаний – от 90 до 100 баллов – свидетельствует о нереалистическом, некритичном отношении школьника к собственным возможностям. Особого внимания в этом плане заслуживают такие случаи, когда *уровень притязаний отмечается выше максимально возможного значения, крайней верхней точки шкалы (100 бал.)* Нереалистический уровень притязаний часто свидетельствует о том, что школьник не умеет правильно ставить перед собой цели. Для старшего школьного возраста – это неблагоприятный показатель, поскольку, как известно, основное психологическое содержание данного периода составляет самоопределение, предъявляющее к такому умению достаточно высокие требования. Наличие нереалистического уровня притязаний может, таким образом, свидетельствовать о личностной незрелости.

Результат **менее 60 баллов – низкие «притязания»** – свидетельствует о заниженном уровне притязаний. Если такой результат характеризует средний показатель уровня притязаний испытуемого, то он является индикатором неблагоприятного развития личности. Естественно, что чем ниже уровень притязаний, тем более данный показатель свидетельствует о неблагополучии.

Если очень высокий или очень низкий уровень притязаний отмечен по какой-либо одной шкале, то это может характеризовать повышенную значимость (или декларируемое пренебрежение) того или иного качества для школьника.

Следует отметить, что по количеству баллов оцениваются только те случаи, когда уровень притязаний оказывается выше уровня самооценки. О других вариантах будет сказано далее.

II. Высота самооценки.

Количество баллов от 45 до 74 – «средняя» и «высокая» самооценка – свидетельствует о реалистичной (адекватной) самооценке. При этом так же, как и при оценке уровня притязаний, оптимальным для личностного развития следует признать результат, находящийся в верхней части этого интервала – от 60 до 74 баллов («высокая» самооценка).

Количество баллов от 75 до 100 (и выше предлагаемого максимума) свидетельствует о завышенной самооценке (переоценке себя) и указывает на определенные отклонения в формировании личности. Такая завышенная самооценка может свидетельствовать о личностной незрелости, неумении правильно оценить результаты своей деятельности, сравнивать себя с другими. Кроме того, завышенная самооценка может указывать на существенные искажения в формировании личности – «закрытость» для опыта, нечувствительность к своим ошибкам, неудачам, замечаниям и оценкам окружающих.

Количество баллов ниже 45 указывает на заниженную самооценку (недооценку себя) и свидетельствует о крайнем неблагополучии в развитии личности. Школьников с такой самооценкой очень мало, и все они составляют с точки зрения личностного развития «группу риска», заслуживают пристального внимания со стороны школьного психолога. Как показывают исследования, за низкой самооценкой могут скрываться два совершенно разных психологических явления: подлинная неуверенность в себе, то есть отношение к себе как ни к чему не способному, неумелому, никому не нужному, и «защитная», когда декларирование (в том числе и самому себе) собственного неумения, отсутствия способностей, того, что «все равно ничего не выйдет», позволяет не прилагать никаких усилий или подменить деятельность отношением к ней.

III. Расхождение между уровнем притязаний и уровнем самооценки.

За норму здесь принимается расхождение от 8 до 22 баллов, свидетельствующее, что школьник ставит перед собой такие цели, которых он действительно стремится достичь. Притязания в значительной части случаев основываются на оценке им своих возможностей и служат стимулом личностного развития.

Расхождения от 1 до 7 баллов и особенно случаи полного совпадения уровня притязаний и уровня самооценки указывают на то, что притязания не служат стимулом личностного развития, становления той или иной стороны личности. *Конкретная оценка* этого расхождения различна в зависимости от того, *в какой части шкалы находятся эти показатели*. Так, в верхней части шкалы (76-100 б.) они свидетельствуют о завышенной самооценке; в средней части (46-75 б.) – отношение школьника к себе не носит конструктивного характера; в нижней части (0-45 б.) – они могут являться показателем предельно заниженного представления о себе (в том случае если школьник заполняет таким образом все или большинство шкал методики), свидетельствовать о том, что он как бы «смирился» со своей «никчемностью», даже не надеется исправить положение. *Если таким образом заполняются 1 или 2 шкалы*, это указывает на незначимость для обучающегося той или иной стороны личности.

Расхождение в 23 балла и более характеризует резкий разрыв между самооценкой и притязаниями. Такое соотношение указывает на конфликт между тем, к чему школьник стремится, и тем, что он считает для себя возможным. *Особенно неблагоприятны случаи*, когда самооценка находится в нижней части шкалы, а притязания – в средней или высокой. При таком сильном расхождении уровень притязаний не только не стимулирует, но, напротив, тормозит личностное развитие.

Характеристика описанных выше параметров может быть применена при анализе как результатов по отдельным шкалам, так и средних данных по методике в целом.

17. Дифференцированность уровня притязаний и самооценки.

Оценка дифференцированности, то есть расхождения в высоте уровня притязаний и самооценки по разным шкалам у одного испытуемого зависит от того, при какой средней высоте самооценки наблюдается та или иная степень дифференцированности. Поэтому мы остановимся на этом вопросе позже, характеризуя различные варианты отношения школьника к себе. Здесь же только напомним, что дифференцированность определялась как графически (рис), так и количественно (табл.).

Таблица

Параметр	Количественная характеристика, балл			
	Низкий	Норма		Очень высокий
		Средний	Высокий	
Ур. притязаний	Менее 60	60 – 74	75 – 89	90 – 100
Ур. самооценки	Менее 45	45 – 59	60 – 74	75 – 100

Таблица

Параметр	Количественная характеристика, балл		
	Слабая	Умеренная	Сильная
Степень расхождения между ур. притязаний и ур. самооценки	0 – 7	8 – 22	Более 22
Степень дифференцированности притязаний	0 – 8	9 – 21	Более 21
Степень дифференцированности самооценки	0 – 14	15 – 29	Более 29

18. Редкие ответы.

К таким ответам относятся прежде всего случаи, когда уровень притязаний школьника оказывается ниже уровня его самооценки. Подобная позиция («Могу, но не хочу»), как правило, указывает на конфликтное отношение обучающегося к той или иной стороне своей личности или конфликтное отношение к себе в целом. Они свидетельствуют о неблагополучии школьника в той или иной области. Обычно это такие области, которые наиболее значимы для школьника, а его успешность в них намного ниже его притязаний. Если подобные ответы обучающийся дает по большинству или по всем шкалам методики, это может свидетельствовать о существенных искажениях в его отношении к себе и к окружающему, о нарушениях в формировании его личности.

Пропуски отдельных шкал или их неполное заполнение (только самооценки или только уровня притязаний) могут свидетельствовать как о недостаточном внимании школьника, так и о том, что здесь имеет место низкая (предельно низкая) самооценка при крайне высоких, часто скрытых притязаниях. Переживания, связанные с таким отношением к себе, столь сильны у школьника, что он не может или не хочет «обнародовать» это отношение. Но одновременно оно столь значимо, что он не может дистанцироваться, дать формальный ответ. Причины пропусков можно выяснить в ходе специальной беседы, проводимой после эксперимента.

Многочисленные поправки, зачеркивания, как правило, указывают на затрудненность в оценке себя, связанную с неопределенностью или неустойчивостью самооценки. У некоторых обучающихся это может сопровождаться попыткой найти «правильный» ответ.

Комментарии, постановка дополнительных, не предусмотренных инструкцией знаков (например, «?», «!!!») обычно свидетельствуют о повышенной напряженности, тревожности школьника в ситуации, когда ему надо оценить себя. Это характеризует наличие одновременно двух разнонаправленных тенденций – сильного желания понять, оценить себя и боязни проявить, прежде всего, для себя самого, собственную несостоятельность (такие обучающиеся часто говорят в беседах, что боялись ответить «не так», «хуже, чем другие»). Наиболее часто такие ответы встречаются у обучающихся 7 классов, старших подростков.

VI. Особенности поведения.

- Сильное возбуждение, демонстративные высказывания разного рода во время заполнения методики, отказ выполнять задание и другие проявления в значительной части случаев свидетельствуют о повышенной тревожности, вызванной столкновением конфликтных тенденций, о которых говорилось выше.
- Слишком медленное выполнение работы может свидетельствовать о том, что задание оказалось для школьника новым и в то же время очень значимым.
- Медленное выполнение и наличие многочисленных поправок указывают на значительные затруднения в оценке себя.
- Слишком быстрое выполнение задания обычно свидетельствует о формальном отношении к данной работе.

Интерпретация индивидуальных сочетаний параметров.

Варианты самооценки. Для углубленного анализа индивидуальных вариантов самооценки привлекается ряд дополнительных характеристик, полученных с помощью методик, выявляющих тревожность, социально-психологическую адаптированность, а также с помощью бесед со школьниками и учителями².

Основное значение при характеристике индивидуальных вариантов отношения школьника к себе имеют средний показатель самооценки (медиана) и степень дифференцированности самооценки.

За норму можно принять *сочетание средней или высокой самооценки при умеренной степени ее дифференцированности*. Таких испытуемых обычно характеризует *средний или высокий уровень притязаний при умеренной их дифференцированности, а также умеренное расхождение между притязаниями и самооценкой*. Именно в этих случаях притязания выполняют свою основную функцию – стимулируют личностное развитие.

Дифференцированное отношение к различным сторонам своей личности у этих испытуемых в значительной мере сбалансировано: здесь, как правило, не встречаются предельно высокие и крайне низкие самооценки по отдельным шкалам. В целом такая самооценка может быть охарактеризована как гармоничная, с сочетанием разумных пропорций между притязаниями и оценкой собственных возможностей.

Столь же благоприятным и близким по содержанию является вариант отношения к себе, при котором *очень высокая самооценка (75-90 б.) сочетается с умеренной ее дифференцированностью*. Важным условием здесь является также наличие очень высоких, но дифференцированных умеренно притязаний и умеренного расхождения между притязаниями и самооценкой. Данные показывают, что такие школьники часто отличаются высоким уровнем целеполагания: они ставят перед собой достаточно трудные цели, основывающиеся на представлении о больших собственных возможностях, способностях, и прилагают значительные целенаправленные усилия на достижение этих целей. Интересно, что у всех школьников с таким

² Диагностическая и коррекционная работа школьного психолога / Под ред. И.В. Дубровиной.

вариантом самооценки довольно ровные и при этом высокие показатели социально-психологической адаптированности. Такой вариант отношения к себе, по-видимому, является очень продуктивным.

Низкая, умеренно дифференцированная самооценка, сочетающаяся со значительным расхождением между притязаниями и самооценкой, является показателем неблагоприятного отношения к себе, неблагоприятия в личностном развитии.

Неблагоприятными являются также случаи, когда школьник имеет среднюю, слабо дифференцированную самооценку, сочетающуюся со средними притязаниями и характеризующуюся слабым расхождением между притязаниями и самооценкой. Обучающегося как бы удовлетворяет его «средний» уровень, он не ждет от себя никаких «взлетов», никаких изменений и даже не хочет их.

Высокая, слабо дифференцированная самооценка, сочетающаяся с очень высокими недифференцированными притязаниями и характеризующаяся сильным расхождением между притязаниями и самооценкой, как правило, свидетельствует о том, что в самооценке школьника отражается лишь его общее положительное отношение к себе, причем отношение эмоциональное, самооценка не основывается на анализе своих возможностей.

Очень высокая слабо дифференцированная самооценка, сочетающаяся с предельно высокими (часто даже выходящими за крайнюю верхнюю точку шкалы), слабо дифференцированными (обычно совсем не дифференцированными) притязаниями и характеризующаяся слабым расхождением между притязаниями и самооценкой, указывает на глобальное, завышенное представление о себе. Такая «глобальная удовлетворенность собой» по большей части носит ярко выраженный защитный характер. Это именно те случаи, когда школьник «закрыт», не чувствителен ни к своим ошибкам, ни к замечаниям, оценкам окружающих. В других случаях подобная самооценка может выражать самые различные явления – инфантилизм, самодостаточность. Она может также выступать и как реактивное образование на какое-то сильное внешнее неблагоприятие, остро переживаемый внутренний конфликт. В последнем случае она сочетается с ярко выраженной тревожностью. Таким образом однозначно охарактеризовать этот вариант самооценки достаточно трудно (это можно сделать только в общем контексте широкого изучения личности школьника). Несомненно, однако, что подобная самооценка не несет в себе стимул для личностного развития, то есть является непродуктивной. Поэтому обучающиеся с такой самооценкой, безусловно, должны привлечь внимание школьного психолога.

Неблагополучие в развитии личности характеризует испытуемых с *низкой, слабо дифференцированной самооценкой.* Здесь выделяются две подгруппы. Для одной из них характерен средний или высокий уровень притязаний, сильное расхождение между притязаниями и самооценкой. Это свидетельствует о сильной осознаваемой неуверенности в себе, о том, что значительный разрыв между собственными притязаниями и оценкой своих возможностей осознается и переживается школьником. Как правило, такие обучающиеся испытывают ярко выраженную тревожность и имеют низкий коэффициент социально-психологической адаптированности. Другая подгруппа характеризуется очень низкими притязаниями и соответственно слабым расхождением между уровнем самооценки и уровнем притязаний. Эти школьники как бы полностью смирились со своей «малоценностью».

Низкую сильно дифференцированную самооценку имеют школьники, переживающие сильную неуверенность в себе и испытывающие сильное желание разобраться в себе, в своих возможностях. Такие случаи обычно свидетельствуют о перестройке самооценки. Обучающиеся с подобной самооценкой, как правило, очень охотно идут на общение со взрослым, ищут в нем поддержку, опору.

При сильно дифференцированных самооценках средний и высокий уровни притязания часто оказываются ниже самооценки по некоторым или по всем шкалам. При этом и уровень самооценки, и уровень притязаний могут оказаться очень высокими, но даже если уровень притязаний указывается на высшей точке шкалы – 100 баллах, самооценка выносится за верхнюю точку. Это может сочетаться с предельно низкими самооценками по другим шкалам. Обучающиеся с подобными вариантами самооценки обычно испытывают повышенную тревожность. Эти варианты самооценки характеризуют конфликтное отношение школьника к себе, когда чрезмерно высокие притязания и переживание несоответствия между ними и оценкой своих возможностей заставляют его оценивать себя по принципу «все или ничего». Подобные варианты самооценки свидетельствуют об искажениях в

личностном развитии. Очевидно, что все случаи неблагоприятных для личностного развития, непродуктивных вариантов самооценки заслуживают самого пристального внимания со стороны школьного психолога.

Экспресс-оценка. При необходимости можно получить быструю характеристику самооценки и уровня притязаний (это может потребоваться, например, если методика используется во время беседы). Для этого без специального измерения анализируют графическое изображение кривых самооценки и уровня притязаний на бланке испытуемого: отношение показателей к максимуму, минимуму, середине, примерный разброс и т.п. Однако таким образом можно получить только самую общую ориентацию.

Устойчивость и динамика самооценки и уровня притязаний. Для выявления устойчивости основных показателей и прослеживания динамики отношения школьников к себе методике полезно проводить с одними и теми же обучающимися несколько раз, но не более 2-3 раз в учебном году. Более частые повторы, как показывают данные, провоцируют школьников на выражение ситуативной динамики и поэтому нецелесообразны. Они могут осуществляться лишь в порядке исключения, например, при необходимости проверить результаты ведущейся или проведенной воспитательной, коррекционной работы.

На изменения, происходящие в отношении школьника к себе, указывают следующие различия показателей по результатам повторных проб:

- а) для уровня притязаний – не менее 16 баллов;
- б) для самооценки – не менее 10 баллов;
- в) для степени расхождения между ними – не менее 7 баллов;
- г) для степени дифференцированности уровня притязаний и самооценки – переход в другую категорию – от «слабой» к «умеренной» и т.п.

Представленная методика полезна для получения оперативной информации. Поэтому ее целесообразно проводить фронтально для того, чтобы выделить тех детей, которым необходима помощь, классы, где много таких детей (данные показывают, что неблагополучие в самооценке, проявляющееся у значительного числа обучающихся в одном классе, может свидетельствовать о неправильной воспитательной работе, неблагополучно складывающихся межличностных отношениях) (Пахальян В.Э. Психолого-педагогическая консультация в школе // Вопр. психол. – 1987. - № 3). Такое фронтальное проведение хорошо дополнить пробой «Три вопроса к психологу» (В.С. Юркевич).

Проведение методики Дембо-Рубинштейн обязательно предполагает беседу с испытуемым. При этом прямые вопросы («Почему ты именно так оценил свой ум? характер?») можно использовать, главным образом, с той категорией школьников, которые сами мотивированы на общение с психологом по этим проблемам, что хорошо выявляется по соотношению варианта самооценки и «вопросами к психологу». Чаще всего это дети со всеми вариантами низкой самооценки и средней, сильно дифференцированной самооценки. В остальных случаях прямые вопросы по большей части непродуктивны. Хорошо зарекомендовал себя такой прием, как использование проективной фигуры. Школьнику предлагается представить сверстника его пола, имеющего разные варианты самооценок, сказать, доволен ли этот сверстник собой, какие цели он перед собой ставит, добьется ли он их и т.п.

Следует отметить, что для некоторых обучающихся и такой вариант беседы оказывается очень трудным. Иногда это бывает связано с конфликтным отношением к себе, однако чаще с тем, что школьнику просто не хватает речевых средств для выражения своих мыслей. Поэтому в таких случаях лучше первоначально отказаться от беседы по методике, а приступить непосредственно к углубленному психологическому изучению детей, обязательно включающему более сложные проективные и лабораторные методики на самооценку.

Приложение № 9

Модифицированный вариант анкеты школьной мотивации Н.Г. Лускановой
(Личностные УУД)

Цель: изучение мотивационной сферы как одной из составляющих личностных УУД.

Регистрация данных: групповая форма проведения.

Необходимые материалы: регистрационный бланк, ручка.

Инструкция для обучающегося: «Сейчас я буду зачитывать вопросы, которые описывают ваше отношение к школе. Послушайте их внимательно. К каждому вопросу предлагается 3 варианта ответа: а, б и в. Выберите тот вариант ответа, который вам подходит, и обведите в кружок одну букву рядом с номером соответствующего вопроса»

1.	Как ты чувствуешь себя в школе?	а) мне в школе нравится; б) мне в школе не очень нравится; в) мне в школе не нравится
2.	С каким настроением ты идешь утром в школу?	а) с хорошим настроением; б) бывает по-разному; в) чаще хочется остаться дома
3.	Если бы тебе сказали, что завтра в школу не обязательно приходить всем обучающимся, как бы ты поступил?	а) пошел бы в школу; б) не знаю; в) остался бы дома
4.	Как ты относишься к тому, что у вас отменяют уроки?	а) мне не нравится, когда отменяют уроки; б) Бывает по-разному; в) мне нравится, когда отменяют уроки
5.	Как ты относишься к домашним заданиям?	а) я хотел бы, чтобы домашние задания были; б) не знаю, затрудняюсь ответить; в) я хотел бы, чтобы домашних заданий не было
6.	Хотел бы ты, чтобы в школе были одни перемены?	а) нет, не хотел бы; б) не знаю; в) да, я хотел бы, чтобы в школе были одни перемены
7.	Рассказываешь ли ты о школе своим родителям или друзьям?	а) рассказываю часто; б) рассказываю редко; в) вообще не рассказываю
8.	Как ты относишься к своему классному руководителю?	а) мне нравится наш классный руководитель; б) не знаю, затрудняюсь ответить; в) я хотел бы, чтобы у нас был другой классный руководитель.
9.	Есть ли у тебя друзья в классе?	а) у меня много друзей; б) у меня мало друзей; в) у меня нет друзей в классе
10	Как ты относишься к своим одноклассникам?	а) мне нравятся мои одноклассники; б) мне не очень нравятся мои одноклассники; в) мне не нравятся мои одноклассники

Бланк ответов анкеты мотивации

1. а. б. в.	2. а. б. в.	3. а. б. в.	4. а. б. в.	5. а. б. в.
6. а. б. в.	7. а. б. в.	8. а. б. в.	9. а. б. в.	10. а. б. в.

Обработка результатов

I. Количественный анализ

Для дифференцирования детей по уровню школьной мотивации была разработана система балльных оценок:

- ответ ребенка, свидетельствующий о его положительном отношении к школе и предпочтении им учебных ситуаций, оценивается в 3 балла;

- нейтральный (средний) ответ оценивается в 1 балл;
- ответ, свидетельствующий об отрицательном отношении ребенка к той или иной школьной ситуации, оценивается в 0 баллов.

Максимально возможная оценка равна 30 баллам.

Установлено 5 основных уровней школьной мотивации:

- **5-й уровень. 25-30 баллов** (максимально высокий уровень школьной мотивации, учебной активности). Такие дети отличаются наличием высоких познавательных мотивов, стремлением успешно выполнять все предъявляемые школой требования. Они очень четко следуют всем указаниям учителя, добросовестны и ответственны, сильно переживают, если получают неудовлетворительные оценки или замечания педагога.
- **4-й уровень. 20-24 балла** (хорошая школьная мотивация). Подобный показатель имеют обучающиеся, успешно справляющиеся с учебной деятельностью. При ответах на вопросы проявляют меньшую зависимость от жестких требований и норм. Подобный уровень мотивации является средней нормой.
- **3-й уровень** (внешняя мотивация) – положительное отношение к школе, но школа привлекает внеучебной деятельностью. Такие дети достаточно благополучно чувствуют себя в школе, чтобы общаться с друзьями, с учителями. Им нравится ощущать себя обучающимися, иметь красивый портфель, ручки, пенал, тетради. Познавательные мотивы у таких детей сформированы в меньшей степени, и учебный процесс их мало привлекает.
- **2-й уровень** (низкая школьная мотивация). Эти дети посещают школу неохотно, предпочитают пропускать занятия. На уроках часто занимаются посторонними делами, играми. Испытывают серьезные затруднения в учебной деятельности. Находятся в серьезной адаптации к школе.
- **1-й уровень** (негативное отношение к школе, школьная дезадаптация). Такие дети испытывают серьезные трудности в обучении: они не справляются с учебной деятельностью, испытывают проблемы в общении с одноклассниками, во взаимоотношениях с учителем. Школа нередко воспринимается ими как враждебная среда, пребывание в ней для них невыносимо. В других случаях обучающиеся могут проявлять агрессию, отказываться выполнять задания, следовать тем или иным нормам и правилам. Часто у подобных школьников отмечаются нервно-психические нарушения.

II. Качественный анализ

Анализируется выбор ребенка по каждому из 10 вопросов анкеты.

Первые четыре вопроса показывают эмоциональное отношение ребенка к школе. Выбор третьего варианта ответа на них может свидетельствовать о высокой тревожности, выбор второго варианта – о психологической защите.

О перегрузке обучающихся свидетельствует выбор третьего варианта ответа **на вопрос 5**.

Конфликтные отношения обучающихся с классным руководителем выявляет **вопрос 8**. О возможных проблемах свидетельствует выбор второго и третьего вариантов ответа.

Для выделения детей группы риска по эмоциональному самоощущению в учебном коллективе анализируются ответы **на вопросы 9 и 10**. О полной изоляции или отвержении ребенка может свидетельствовать выбор третьего варианта ответов на оба эти вопроса.

При различных комбинациях второго и третьего вариантов ответов можно предполагать либо частичную изоляцию ребенка в классе, либо его включенность в малую замкнутую группу из 2 или 3 человек. При комбинации **«третий вариант ответа на 9-й вопрос – первый вариант ответа на 10-й»** можно предположить, что сам ребенок стремится к общению, однако по какой-то причине ему не удастся установить контакт с одноклассниками, т.е. фактически он является отвергаемым. Обратная комбинация ответов на эти вопросы может свидетельствовать о том, что ребенок, хотя и имеет обширные контакты в классе, не удовлетворен самим коллективом.

Негативные ответы (третьи варианты) **на вопросы 2 и 3** в совокупности с **промежуточным или негативным** ответом **на вопрос 7** при **прочих положительных ответах** (первые варианты) и при достаточно высоком общем уровне развития ребенка могут свидетельствовать о скрытом неблагополучии в отношении к школе.

Если ребенок дает **третий вариант ответа на вопрос 7** и при этом у него выявлены высокие показатели по факторам социального стресса, фрустрации потребности в достижении успеха и страха несоответствия ожиданиям окружающих анкеты Филлипса, следует предложить

его родителям принять участие в работе тренинга родительской эффективности, а также оказать психологическую поддержку самому ребенку.

При изучении степени адаптации ребенка к средней школе особенно важно проанализировать ответы детей **на 5, 8, 9, 10 вопросы**.

Приложение № 10

Определение уровня развития словесно-логического мышления

Любовь Переслени, Татьяна Фотекова
(Познавательные УУД)

Цель: изучение сформированности словесно-логического мышления как одной из составляющих познавательных УУД.

Регистрация данных: групповая форма проведения.

Необходимые материалы: регистрационный бланк, ручка.

1 субтест

Инструкция: Какое слово из пяти подходит к приведенной части фразы?

1. Эволюция – это... порядок, время, постоянство, случайность, развитие.
2. Бодрое и радостное восприятие мира – это... грусть, стойкость, оптимизм, сентиментальность, равнодушие.
3. Одинаковыми по смыслу являются слова «биография» и... случай, подвиг, жизнеописание, книга, писатель.
4. Совокупность наук, изучающих язык и литературу, – это... логика, социология, филология, эстетика, философия.
5. Противоположным к слову «отрицательный» будет слово... неудачный, спортивный, важный, случайный, положительный.
6. Отрезок времени, равный 10 дням, называется... декада, каникулы, неделя, семестр, квартал.
7. Век – это... история, столетие, событие, прогресс, тысячелетие.
8. Интеллектуальный – это... опытный, умственный, деловой, хороший, удачный.
9. Иронический – это... мягкий, насмешливый, веселый, настоящий, смешной.
10. Объективный – это... беспристрастный, полезный, сознательный, верный, главный.

2 субтест

Инструкция: Из пяти приведенных слов одно лишнее, его надо найти.

1. Лист, почка, кора, чешуя, сук.
2. После, раньше, иногда, сверху, позже.
3. Грабеж, кража, землетрясение, поджог, нападение.
4. Смелый, храбрый, решительный, злой, отважный.
5. Неудача, волнение, поражение, провал, крах.
6. Глобус, меридиан, полюс, параллель, экватор.
7. Круг, треугольник, трапеция, квадрат, прямоугольник.
8. Береза, сосна, дуб, сирень, ель.
9. Секунда, час, год, неделя, вечер.
10. Темный, светлый, голубой, яркий, тусклый.
- 11.

3 субтест

Инструкция: Между первым и вторым словами есть определенная связь. Между третьим словом и другими существует такая же связь. Найди это слово.

1. Добро / зло = День / солнце, ночь, неделя, среда, сутки.
2. Рыба / сеть = Муха / решето, комар, паук, жужжать, паутина.
3. Хлеб / пекарь = Дом / вагон, город, жилище, строитель, дверь.
4. Вода / жажда = Пища / пить, есть, голод, еда, хлеб.
5. Вверху / внизу = Слева / сзади, справа, впереди, сбоку, рядом.
6. Утро / ночь = Зима / мороз, день, январь, осень, сани.
7. Школа / обучение = Больница / доктор, пациент, учреждение, лечение, больной.
8. Коса / трава = Бритва / сено, волосы, острая, сталь, инструмент.
9. Бежать / стоять = Кричать / молчать, ползать, шуметь, звать, плакать.

10. Слово / буква = Предложение / союз, фраза, слово, запятая, тетрадь.

4 субтест

Инструкция: приведены два слова. Определите, что между ними общего; подберите обобщающее слово или словосочетание.

1. Любовь, ненависть
2. Герб, флаг.
3. Барометр, термометр.
4. Крокодил, черепаха.
5. Землетрясение, смерч.
6. Рим, Вашингтон.
7. Умножение, вычитание.
8. Повесть, рассказ.
9. Африка, Антарктида.
10. День, ночь.

Обработка

1 субтест направлен на выявление общей осведомленности ребенка.

2 субтест – на сформированность логического действия, способности к абстрагированию.

3 субтест – на выявление сформированности логического действия, «умозаключения по аналогии».

4 субтест – на выявление умения подводить два понятия под общую категорию, обобщать.

В четырех субтестах по 10 вопросов в каждом. Всего 40 вопросов. Принят следующий способ оценки успешности решения четырех словесных субтестов: суммарное количество баллов за 40 проб соответствует 100%. Набранное количество баллов – показатель успешности (ПУ).

$ПУ = X * 100 / 40$, где X – сумма полученных испытуемым баллов за решение 40 проб.

Интерпретация:

Предполагается 4 уровня успешности:

Первый уровень успешности – 49 % и менее (19,5 и менее балла)

Второй уровень успешности – 50 % - 64 % (20 - 25,5 балла)

Третий уровень успешности – 65 % - 79 % (26 - 31,5 балла)

Четвертый уровень успешности – 80 % - 100 % (32 и более баллов)

Варианты ответов для 4 субтеста

балл (первая попытка)									
1	1	2	3	4	5	6	7	8	9
Чувства	Символы, геральдика	Измерительные приборы (измерители)	Пресмыкающиеся (рептилии)	Природные явления, стихия	Столицы	математические действия	Проза, прозаические произведения	Материки (континенты) – части света	Время суток, сутки
0,5 балла (вторая попытка)									
–	Знаки	Приборы	Земноводные, водоплавающие	Природа, бедствие	Города	Математика, действия	Литература, литературный жанр, произведения	–	–

7. **ПРОТОКОЛ**

8. Дата _____ Ф.И. _____

Дата рождения (год, месяц, число) _____ Место жительства _____ Семья: полная, неполная (нужное подчеркнуть).

Занятия родителей: мать _____ отец _____

Успеваемость (обобщенная оценка) _____

Результаты обследования:

I СУБТЕСТ			II СУБТЕСТ			III СУБТЕСТ			IV СУБТЕСТ		
№	ПОПЫТКА		№	ПОПЫТКА		№	ПОПЫТКА		№	ПОПЫТКА	
	1	2		1	2		1	2		1	2
1			1			1			1		
2			2			2			2		
3			3			3			3		
4			4			4			4		
5			5			5			5		
6			6			6			6		
7			7			7			7		
8			8			8			8		
9			9			9			9		
10			10			10			10		
Σ			Σ			Σ			Σ		

Общий балл за весь тест _____ балл за 2-ю попытку _____ % успешности _____ продолжительность обследования _____

Дополнительные сведения о ребенке _____

Сводная таблица данных

№ п/п	Ф.И.	возраст	Оценки за:				Балл 1 попытка	Балл 2 попытка	Общий балл за тест	% успешности	Уровень успешности
			1 субтест	2 субтест	3 субтест	4 субтест					
1											
2											
3											
4											
5											

Приложение № 11

Методика изучения мотивации обучения школьников при переходе из начальных классов в средние по методике М. Р. Гинзбурга «Изучение учебной мотивации» (Личностные УУД)

Цель: изучение мотивационной сферы обучающихся на этапе перехода в среднее звено школы как показателя одной из составляющих личностных УУД.

Регистрация данных: групповая форма проведения.

Необходимые материалы: регистрационный бланк, ручка.

Инструкция: «Внимательно прочитай каждое неоконченное предложение и предложенные варианты ответов к нему. Выбери для окончания предложения 3 варианта из предлагаемых ответов, самые справедливые и действительные по отношению к тебе. Выбранные ответы подчеркни».

Анкета

Дата _____ Ф.И. _____ Класс _____

1. Я стараюсь учиться лучше, чтобы...

- а) получить хорошую отметку;
- б) наш класс был лучшим;
- в) принести больше пользы людям;
- г) получать впоследствии много денег;
- д) меня уважали и хвалили товарищи;
- е) меня любила и хвалила учительница;
- ж) меня хвалили родители;
- з) мне покупали красивые вещи;
- и) меня не наказывали;
- к) я больше знал и умел.

2. Я не могу учиться лучше, так как...

- а) у меня есть более интересные дела;
- б) можно учиться плохо, а зарабатывать впоследствии хорошо;
- в) мне мешают дома;
- г) в школе меня часто ругают;
- д) мне просто не хочется учиться;
- е) не могу заставить себя делать это;
- ж) мне трудно усвоить учебный материал;
- з) я не успеваю работать вместе со всеми.

3. Если я получаю хорошую отметку, мне больше всего нравится то, что...

- а) я хорошо знаю учебный материал;
- б) мои товарищи будут мной довольны;
- в) я буду считаться хорошим обучающимся;
- г) мама будет довольна;
- д) учительница будет рада;
- е) мне купят красивую вещь;
- ж) меня не будут наказывать;
- з) я не буду тянуть класс назад.

4. Если я получаю плохую отметку, мне больше всего не нравится то, что...

- а) я плохо знаю учебный материал;
- б) это получилось;
- в) я буду считаться плохим обучающимся;
- г) товарищи будут смеяться надо мной;
- д) мама будет расстроена;
- е) учительница будет недовольна;
- ж) я весь класс тяну назад;
- з) меня накажут дома;
- и) мне не купят красивую вещь.

Обработка результатов

Обучающимся предлагается выбрать 3 варианта ответов, чтобы исключить случайность выборов и получить объективные результаты.

Каждый вариант ответов имеет определенное количество баллов в зависимости от того, какой мотив он отражает:

- Внешний мотив – 0 баллов.
- Игровой мотив – 1 балл.
- Получение отметки – 2 балла.
- Позиционный мотив – 3 балла.
- Социальный мотив – 4 балла.

– Учебный мотив – 5 баллов.

Варианты ответов	Количество баллов по номерам предложений			
	1	2	3	4
а	2	3	5	5
б	3	3	3	2
в	4	0	3	3
г	4	4	3	3
д	3	1	3	3
е	3	3	0	3
ж	3	4	0	4
з	0	3	4	0
и	0	–	–	0
к	5	–	–	–

Баллы суммируются, и по оценочной таблице выявляется итоговый уровень мотивации обучения.

Уровни мотивации	Сумма баллов итогового уровня мотивации
I	41 - 48
II	33 - 40
III	25 - 32
IV	15 - 24
V	5 - 14

Выделяются итоговые уровни мотивации школьников на момент перехода обучающихся из начальных классов в средние:

- I – очень высокий уровень мотивации обучения;
- II – высокий уровень мотивации обучения;
- III – нормальный (средний) уровень мотивации обучения;
- IV – сниженный уровень мотивации обучения;
- V – низкий уровень мотивации обучения.

Качественный анализ результатов диагностики направлен на определение преобладающих для данного возраста мотивов. По всей выборке обследуемых обучающихся подсчитывается количество выборов ими каждого мотива, а затем определяется процентное соотношение между ними.

Варианты ответов	Количество баллов по номерам предложений			
	1	2	3	4
а	О	П	У	У
б	П	П	П	О
в	С	В	П	П
г	С	С	П	П
д	П	И	П	П
е	П	П	В	П
ж	П	У	В	С
з	В	П	С	В
и	В	–	–	В
к	У	–	–	–

Условные обозначения мотивов:

- У – учебный мотив;
- С – социальный мотив;
- П – позиционный мотив;
- О – оценочный мотив;

И – игровой мотив;

В – внешний мотив.

Вывод об успехе и эффективности образовательного процесса возможен в том случае, если в выборах обучающихся явно преобладают познавательный и социальный мотивы. Таким образом, оценка эффективности образовательного процесса на данном этапе тестирования осуществляется по следующим групповым показателям:

- количество обучающихся с высоким и очень высоким уровнем развития учебной мотивации, выраженное в процентах от общего числа обследуемых;
- количество обучающихся со средним уровнем учебной мотивации, выраженное в процентах от общего числа обследуемых;
- количество обучающихся с низким уровнем учебной мотивации, выраженное в процентах от общего числа обследуемых.

Приложение № 12

Личностный опросник Кеттелла
в модификация Л. А. Ясюковой
(регулятивные УУД)

Опросники при изучении личностных особенностей школьников не являются совершенно надежным инструментом, однако альтернативные проективные методы, как правило, не позволяют получать количественные характеристики степени выраженности различных черт личности. Поэтому использование личностного опросника Кеттелла может быть оправдано при условии осторожности в выводах и рекомендациях и необходимости дополнительной проверки полученных результатов.

Нами используется «половинный» вариант опросника, состоящий из 60 пунктов. Практика показала, что при групповом тестировании использование полного вопросника не повышает, а, напротив, может снижать достоверность результатов обследования. У детей в этом возрасте еще не развита саморефлексия. Им трудно отвечать на вопросы, потому что они сами не знают, как они себя ведут и что им больше нравится, их мнения и предпочтения могут быстро меняться, поведение еще во многом ситуативно, а личные качества неустойчивы. Дети не выдерживают, если им предлагается полный вариант, состоящий из 120 пар суждений. Они устают от монотонной, непривычной (так как надо анализировать свое поведение) и поэтому трудной для них работы. Часть детей к концу начинают «выпадать» из работы и пропускать вопросы, а другая часть приходит в состояние перевозбуждения. Они громко высказывают свое отношение к вопросам, комментируют ответы, мешают работать соседям, сбиваются сами.

«Классический» детский личностный опросник Кеттелла не содержит вопросов на «ложь», по которым можно было бы оценить степень достоверности ответов. Попытки повысить достоверность выводов за счет увеличения количества вопросов не дают ожидаемых результатов. Поэтому нами была введена шкала Q₅, позволяющая оценить способность ребенка адекватно оценивать свое поведение, так называемая шкала «лжи». Если ребенок набирает 4-5 баллов по этой шкале, то следует с осторожностью относиться и ко всем остальным его высказываниям. Однако ее функции этим не ограничиваются. Она дает надежные сведения о степени развития у ребенка саморефлексии, самокритичности, способности адекватно воспринимать себя и оценивать свои поступки.

Обработка теста происходит стандартным образом, посредством наложения ключа и подсчета баллов по каждому из оцениваемых личностных качеств. За каждое совпадение с ключом присуждается 1 балл. Далее подсчитываются суммы по каждому из 12 факторов. В психологической характеристике отмечаются не все факторы, измеряемые тестом Кеттелла, – нами были выделены качества, наиболее значимые с точки зрения учебы. Часть показателей рассчитывается на основе нескольких факторов. В этом случае выделяется ведущий фактор (он стоит первым) и второстепенные. Зона выбирается по основному фактору и корректируется (на одну позицию) в том случае, если наблюдается явное несоответствие по значениям второстепенных факторов. Обычно это касается крайних (2 и 5) зон. Их всегда надо выбирать с осторожностью, проверяя, исходя из выраженности «второстепенных» свойств, действительно ли имеет место «крайнее» поведение. Зона патологии ни по одной из характеристик не выделяется.

Исполнительность (фактор G)

Зона 2. Ребенок фактически недисциплинирован и неисполнителен, и неосознанно считает это вполне приемлемой формой поведения. Может никак не реагировать, когда его просят что-то сделать. Он не испытывает дискомфорта, когда ему делают замечания по поводу непослушания или плохого поведения. В этом случае необходимо спокойно, методично и последовательно добиваться от ребенка того, что он обязан делать. Следует избегать выговоров и нотаций, лучше ежедневно (в течение нескольких недель или месяцев) проделывать вместе с ребенком то, что должно быть им сделано. Не надо требовать от него того, что он еще самостоятельно делать не может, в этих случаях нужно помогать и проделывать все необходимое вместе с ним. Таким образом, ребенок постепенно привыкнет к другому образу жизни, начнет прислушиваться к советам и замечаниям старших и выполнять то, о чем его просят или что он обязан делать.

Зона 3. Ребенок еще нуждается во внешнем контроле, так как не всегда бывает исполнительным. Он в целом настроен делать все, что надо, но не всегда об этом помнит. Если спокойно, последовательно помогать ему выполнять все школьные дела и домашние обязанности, то полноценное ответственное поведение постепенно сформируется.

Зона 4. Ребенок исполнитель и ответственный. Обычно аккуратен. Адекватно реагирует на просьбы и замечания старших, старается выполнять все, что от него требуется.

Зона 5. Ребенок нерационален, в высшей степени исполнитель, у него отсутствуют критические, рациональные оценки того, что от него требуют старшие. Выполняет все буквально (как сказал учитель, так и надо делать), расстраивается, если почему-либо точное выполнение невозможно, тяжело реагирует на замечания. Необходимо учить рациональному подходу к любой работе.

Волевой самоконтроль (фактор Q3)

Зона 2. Самоконтроль фактически отсутствует, поведение ситуативно. Ребенок не может направлять свои действия к определенной цели, заранее продумать и подготовить все необходимое, организовать свою деятельность, довести работу до конца. Нуждается в том, чтобы взрослые организовывали его жизнь, но одновременно учили его методам самоорганизации и самоконтроля, рационального планирования. Ребенок должен как можно более точно представлять, сколько времени у него занимает любой вид его деятельности (умывание, завтрак, разговор по телефону, дорога до школы, подготовка уроков по конкретным предметам и пр.), только тогда он сможет научиться распределять работу во времени и рационально планировать свой день. Также надо учить его периодическому (например, почасовому) контролю, самопроверкам, чтобы он умел оперативно оценивать, успевает ли он выполнять намеченное.

Зона 3. Ребенок может иногда заблаговременно подготовиться к какой-то работе, что-то без напоминаний доделать до конца, но это еще не стало образом его жизни. Если родители будут помогать ему придерживаться определенного распорядка дня, заранее продумывать, планировать все, что ему надо сделать, то у него сформируются необходимые навыки самоконтроля.

Зона 4. Ребенок приучен к размеренному и рационально спланированному образу жизни, распорядку дня. Умеет организовать свою работу в рамках привычного образа жизни, успевает все делать вовремя. Это еще нельзя сравнивать с волевой регуляцией взрослого человека, но определенные навыки самоконтроля и целенаправленной деятельности у ребенка уже сложились.

Зона 5. Спонтанность поведения, свойственная детям этого возраста, фактически отсутствует, ребенок «заорганизован», слишком озабочен, чтобы у него все было в порядке, свою «правильность» выставляет напоказ и стремится, чтобы взрослые его хвалили за это. Такое поведение поощрять не следует. Необходимо отделять рациональную организованность от показной и нарочитой. (Высокий уровень волевого самоконтроля никогда не ставится при наличии у ребенка ММД, так как он фактически не способен всегда себя контролировать, хотя может стремиться к этому.)

Активность (факторы D, H, Q4)

Зона 2. Ребенок фактически пассивен, внутренние побудительные мотивы не выражены, может долгое время проводить в бездействии, если ему не предложат чем-то заняться или не требуется делать уроки. Бывает, что ни к чему не проявляет самостоятельного интереса. Не экспериментирует и поэтому не доставляет взрослым неприятностей.

Зона 3. Ребенок с нормальным уровнем активности, умеренно подвижный.

Зона 4. Активный, деятельный ребенок. Экспериментирующий, не любит сидеть без дела, всегда чем-то занят, что-то пробует. Не следует пытаться ограничивать его активность, надо найти для нее «безопасное» направление. Лучше поощрять расширение сферы его интересов, параллельные занятия в нескольких кружках или секциях, разрешать менять кружки, если ему что-то не понравилось и у него появились другие интересы. Такие дети доставляют немало хлопот, но если они находят свое призвание, то благодаря своей энергии многого достигают в жизни.

Зона 5. Непоседливый ребенок, моментально откликается на все, что происходит вокруг, все время экспериментирует. Такого ребенка не следует оставлять без присмотра, потому что он может заинтересоваться чем-нибудь не совсем безопасным (например, электроприборами, химическими препаратами и пр.). Его невозможно успокоить и заставить сидеть тихо, ничего не делая. Попытки ввести его в какие-то рамки встречают сопротивление, ребенок может реагировать по принципу отпущенной пружины. Лучше находить для него «безопасные» формы проявления активности.

Самокритичность (фактор Q5)

Зона 2. Самокритичность отсутствует. Ребенок имеет о себе «улучшенное» представление, не видит своих недостатков, не в состоянии адекватно оценивать свои поступки. Такое самоотношение часто складывается и долго сохраняется у захваленных отличников, которые искренне считают себя идеальными детьми. Поскольку при этом они хорошо видят недостатки других детей и делают им замечания, у них могут не складываться отношения с одноклассниками.

Зона 3. Начальная стадия формирования самокритичности. Ребенок уже иногда задумывается о себе и может адекватно оценивать свои действия. Однако отношение к себе пока сохраняется целостное и несколько «улучшенное».

Зона 4. Ребенок уже может независимо от того, как его оценивают другие, анализировать собственные поступки и формировать собственное мнение о себе. Оно в основном соответствует тому, что ребенок собой представляет. Он видит свои недостатки, может критически к ним относиться.

Зона 5. Ребенок самокритичен, иногда склонен видеть у себя больше недостатков, чем есть на самом деле. Часто так бывает, когда ребенка больше ругают, чем хвалят, и в итоге он привыкает и принимает такую заниженную оценку, при этом она может его и не травмировать.

Независимость (фактор E)

Зона 2. Ребенок зависим, уступчив, несамостоятелен в действиях и принятии решений, часто оказывается ведомым. Проявляет инфантилизм и беспомощность в ситуациях выбора, требует, чтобы ему сказали, как надо действовать. Им легко управлять, что родители и делают. Возможно закрепление воспитанной беспомощности, если постепенно не обучать ребенка самостоятельному принятию решений.

Зона 3. Ребенок может сам принимать решения и действовать в игровых и бытовых ситуациях. Обычно на лидерство не претендует, но свое мнение имеет и может его высказывать. С ним можно сотрудничать, договариваться, долго его убеждать не надо.

Зона 4. Самостоятельный и независимый ребенок. Готов сам принимать решения не только в обыденных, но и в серьезных жизненных ситуациях. На все имеет свое мнение, претендует на лидерство. Если пытаться управлять и помыкать им, то он может начать агрессивно защищаться. С ним можно договариваться, хотя это и не просто. Он готов к равноправной дискуссии, поддается убеждению.

Зона 5. Независимость проявляется в упрямстве и самоутверждении во что бы то ни стало. Стремится к доминированию над детьми. С ним трудно договориться, могут возникать проблемы в общении с одноклассниками. Может остаться в одиночестве, если не сможет подчинить себе других ребят. На любые советы взрослых сразу, не задумываясь, реагирует отвержением и отрицанием, даже когда эти советы могут идти ему на пользу. Такая позиция может формироваться у ребенка в начальный период подросткового кризиса, если окружающие его взрослые усиливают авторитарные методы воспитания, чтобы сохранить над ним власть.

Тревожность (факторы O, H, F)

Зона 2. Слабый уровень тревожности. Отсутствует необходимая реакция на изменение ситуации, адаптационные изменения поведения обычно запаздывают. Излишняя расслабленность не позволяет вовремя корректировать поведение. Он может долго не замечать осложнений в учебе, быть уверенным, что у него все в порядке.

Зона 3. Оптимальный уровень тревожности. Имеется адекватная реакция мобилизационной готовности в неопределенных и меняющихся ситуациях, хорошая адаптивность и гибкость поведения.

Зона 4. Несколько повышенный уровень тревожности. Свидетельствует о наличии в жизни ребенка каких-то ситуаций, которые выводят его из эмоционального равновесия и требуют повышенной мобилизационной готовности, чтобы справиться с ними. Возможно, какие-то предметы ему даются не так легко, как другим детям, и он проявляет большую озабоченность по этому поводу. Иногда неумение рационально организовать свою деятельность приходится компенсировать дополнительными проверками, которые сопровождаются страхами, не забыто ли что-нибудь. Эти ситуации нужно выяснить и помочь ребенку либо в учебе, либо в самоорганизации.

Зона 5. Высокий уровень тревожности. Свидетельствует о дезадаптации ребенка. Ребенок не верит в свои силы, настроен на неудачи. Жизнь представляется в виде сплошных неприятностей, которые он предотвратить не может и ожидает их со страхом. Обычно страхи его преувеличены, но уже устойчивы. Попытки успокоить успеха не имеют. Необходимо выяснить причины, которые привели к дезадаптации ребенка, и «устранить» их. Чаще всего до такого состояния доходят дети, от которых требуют отличной успеваемости, а они обладают только средними (иногда хорошими) интеллектуальными способностями. В этом случае надо, чтобы родители помогли ребенку с учебой, а не требовали. Попытки психолога преодолеть тревожность детей через постепенное приучение их к различным пугающим ситуациям (методики последовательной десенсибилизации, «отыгрышания» напряжения и пр.) направлены на «лечение» симптомов и оставляют без внимания причины. Тренинги, направленные на повышение уверенности в себе, тоже не приносят пользы, если ситуация в школе и дома не меняется.

Повышенный уровень тревожности (зоны 4-5) может компенсировать недостаточную исполнительность ребенка (зоны 2-3). Неисполнительный ребенок будет стараться делать все вовремя и так, как от него требуют, опасаясь наказаний и неприятностей. Но если он будет уверен, что его не будут проверять или не смогут проконтролировать, то работа окажется несделанной.

Эмоциональность (фактор С)

Зона 2. Слабый уровень развития эмоциональной сферы. Встречается очень редко. У ребенка отсутствует душевный отклик на события окружающей жизни, чувства и проблемы других людей. Ребенок выглядит спокойным, черствым, равнодушно рационалистичным. Он может эмоционально реагировать только на то, что касается непосредственно его самого.

Зона 3. Средний («нормальный») уровень эмоциональной реактивности.

Зона 4. Несколько повышенный уровень эмоционального реагирования. Проявляется во всех видах деятельности и ситуациях общения, но часто больше внутри, чем вовне. Ребенок может глубоко переживать неприятности, критику, несчастья близких ему людей.

Зона 5. Высокая эмоциональная реактивность. Ребенок не может сдерживать своих реакций, характерны яркие внешние проявления: крики, слезы, истерики. Он может наговорить грубостей, а потом жалеть об этом. Эмоциональная реактивность может усиливаться при вступлении ребенка в подростковый возраст.

Активность в общении (факторы Н, F)

Зона 2. Ребенок робкий, застенчивый, может теряться в новой обстановке, не умеет сам знакомиться с новыми детьми; Может испытывать затруднения, когда приходится отвечать на уроках без подготовки.

Зона 3. Средние способности к адаптации. Может не проявлять особой инициативы в установлении контактов, но и не испытывать трудностей, когда это приходится делать.

Зона 4. Легко адаптируется в новых условиях, знакомится с новыми детьми. Может общаться и со взрослыми, не испытывая перед ними робости. Естественен, непринужден в общении. Контактирует с различными микрогруппами в классе.

Зона 5. Повышенная активность в общении. Ребенок стремится к новым знакомствам, легко меняет компании, обзаводится новыми «друзьями». Общение чаще поверхностное, отношения неглубокие. Проявляет инициативу при знакомстве и со взрослыми, легко разговаривает с ними на любые темы.

Потребность в общении (фактор А)

Зона 2. Потребность в общении выражена слабо. Ребенок хорошо чувствует себя в одиночестве, обществу одноклассников предпочитает свои любимые занятия. Может иметь одного друга, с которым тоже встречается не часто.

Зона 3. Потребность в общении выражена средне.

Зона 4. Ребенок нуждается в общении. Плохо переносит одиночество. Глубоко переживает ссоры с друзьями.

Зона 5. Общение для ребенка выступает одной из главных жизненных потребностей. В школу он в основном ходит общаться. Ему не важно, о чем говорить, лишь бы разговаривать. Его телефонные разговоры могут длиться часами.

В процессе интерпретации потребность и активность в общении следует рассматривать совместно. Наиболее комфортно ребенок чувствует себя в том случае, когда обе эти характеристики находятся в одной зоне, то есть ребенок проявляет активность в соответствии с потребностью в общении. Когда активность в общении превосходит его потребности, ребенок тоже не испытывает проблем, но его взаимоотношения с детьми бывают неустойчивыми и скорее приятельскими, чем дружескими. Ребенок может чувствовать себя плохо, когда активность в общении ниже, чем потребность, и последняя не находит удовлетворения – ребенок не может познакомиться с детьми, поддерживать отношения.

Психическое напряжение (фактор Q4)

Зона 2. Слабый уровень психического напряжения. Свидетельствует об отсутствии заинтересованности, эмоционального включения в работу, учебу. Ребенок обычно все выполняет формально, по минимуму. Причиной этого зачастую является лень. Иногда слабый уровень психического напряжения может быть следствием общей астенизации ребенка, крайней соматической ослабленности. Слабое психическое напряжение может быть также характерно для детей с высокими способностями, которым все очень легко дается.

Зона 3. Средний уровень психического напряжения. Нормальная работоспособность.

Зона 4. Ребенок эмоционально включается в любую деятельность, проявляет заинтересованность. Имеет место мотивация достижений. Отличается хорошей работоспособностью.

Зона 5. Высокий уровень психического напряжения. Из-за высокой мотивации ребенок работает на пределе своих возможностей. Могут быть нервные и поведенческие срывы.

Циклограмма мероприятий (5 класс)

№	УУД/ показатель	Инструментарий	Методы	Периодичность проведения	Сроки проведения
Коммуникативные УУД					
1	Создание условий для успешной адаптации обучающихся к среднему звену школы, предупреждение и преодоление школьных факторов риска	<ul style="list-style-type: none"> • 5 класс • «Изучение периода адаптации обучающихся в 5 классе» (по методике Александровской) • (Приложения № 4 и 5) 	Наблюдение	2 раза в год	I этап Октябрь–ноябрь II этап Апрель–май
Личностные УУД					
2	Самооценка	5 класс «Методика самооценки и уровня притязаний»	Тестирование	1 раз в год	Октябрь

		Дембо-Рубинштейн» (Приложение № 8)			
3	Мотивация	5 класс «Школьная мотивация» (Модифицированный вариант анкеты школьной мотивации Н.Г. Лускановой)	Анкетировани е	1 раз в год	Октябрь
4	Мотивация на этапе перехода в среднее звено школы	5 класс «Методика изучения мотивации обучения школьников при переходе из начальных классов в средние» (по методике М.Р. Гинзбурга «Изучение учебной мотивации») (Приложение № 11)	Тестирование	1 раз в год	Октябрь
Регулятивные УУД					
5	Оценка	<ul style="list-style-type: none"> • 5 класс • «Личностный опросник Кеттелла» (в модификации Л.А. Ясюковой) (Приложение № 12) 	Тестирование	1 раз в год	Октябрь
Познавательные УУД					
6	Сформированность навыков чтения.	<ul style="list-style-type: none"> • 5 класс • «Оценка сформированности навыков чтения» из методического комплекса «Прогноз и профилактика проблем обучения в 3-6 классах» Л.А. Ясюковой. (Приложение № 6) 	Тестирование	1 раз в год	Ноябрь
7	Самостоятельность мышления.	<ul style="list-style-type: none"> • 5 класс • «Оценка самостоятельности мышления» из методического комплекса 	Тестирование	1 раз в год	Октябрь

		«Прогноз и профилактика проблем обучения в 3-6 классах» Л.А. Ясюковой (Приложение № 7)			
8	Словесно-логическое мышление	<ul style="list-style-type: none"> 5 класс «Определение уровня развития словесно-логического мышления» Л. Переслени, Т.Фотекова (Приложение № 10)	Тестирование	1 раз в год	Февраль

Примерный перечень коррекционно – развивающих курсов для обучающихся 5-9 классов

класс	Коррекционно-развивающие занятия	Срок проведения	Ответственный	Цель курса
5	Курс Г.К. Селевко « Познай себя » для обучающихся 5 классов. Данная программа открывает серию «Самосовершенствование личности»	Сентябрь-май	Классный руководитель Педагог-психолог	Развитие основных качеств личности.
5	Курс психологии для обучающихся 5 классов « Психология » И.В. Дубровиной	Сентябрь-май	Классный руководитель Педагог-психолог	Развитие самосознания и рефлексивных способностей.
5	Курс А.И. Савенкова « Путь в неизведанное » (проектная деятельность)	Сентябрь-май	Педагог-психолог	Развитие исследовательских способностей обучающихся.
6	Курс психологии для обучающихся 6 классов « Психология » Дубровиной И.В.	Сентябрь-май	Классный руководитель Педагог-психолог	Развитие самопознания и самовоспитания школьников, совершенствование их общения со взрослыми и сверстниками.
6	Курс Г.К. Селевко « Сделай себя сам » для обучающихся 6 классов. Данная программа продолжает серию «Самосовершенствование личности»	Сентябрь-май	Классный руководитель Педагог-психолог	Развитие важнейших качеств личности применительно к возрасту обучающихся.
6	Курс « Умения и навыки конструктивного общения » Е. И. Скоробогатовой	Сентябрь-май	Классный руководитель Педагог-психолог	Развитие способности эффективного взаимодействия со взрослыми и сверстниками, повышение уровня

				коммуникативной и социальной компетенции обучающихся.
6	Курс А.И. Савенкова « Путь в неизведанное » (проектная деятельность)	Сентябрь-май	Педагог-психолог	Развитие исследовательских способностей обучающихся.
7	Курс психологии для обучающихся 7 класса И.В. Дубровиной « Психология ».	Сентябрь-май	Классный руководитель Педагог-психолог	Формирование понимания обучающимися своего места и роли в разных социальных группах, организация коллективного взаимодействия школьников.
7	Курс Г.К. Селевко « Научи себя учиться » для обучающихся 7 классов. Данная программа продолжает серию «Самосовершенствование личности»	Сентябрь-май	Классный руководитель Педагог-психолог	Формирование мотивации учения, овладение обучающимися методами самостоятельной деятельности по самообразованию.
7	Курс « Умения и навыки конструктивного общения » Е. И. Скоробогатовой	Сентябрь-май	Классный руководитель Педагог-психолог	Развитие способности эффективного взаимодействия, повышение уровня коммуникативной и социальной компетенции обучающихся.
7	Курс А.И. Савенкова « Путь в неизведанное » (проектная деятельность)	Сентябрь-май	Педагог-психолог	Развитие исследовательских способностей обучающихся.
8	Курс психологии для обучающихся 8 класса И.В. Дубровиной « Психология ».	Сентябрь-май	Классный руководитель Педагог-психолог	
8	Курс Г.К. Селевко « Утверждай себя » для обучающихся 8 классов. Данная программа продолжает серию «Самосовершенствование личности»	Сентябрь-май	Классный руководитель Педагог-психолог	Знакомство с процессами самоутверждения личности в нравственной, социальной, творческой сферах и полоролевом поведении.
9	Курс психологии для обучающихся 9 класса И.В. Дубровиной « Психология »	Сентябрь-май	Классный руководитель Педагог-	

			психолог	
9	Курс Г.К. Селевко « Найди себя » для обучающихся 9 классов. Данная программа продолжает серию «Самосовершенствование личности»	Сентябрь-май	Классный руководитель Педагог-психолог	Определение подростками своего «Я» в окружающем мире.
9	Курс профессионального самоопределения	Сентябрь-ноябрь	Классный руководитель Педагог-психолог	

2.2 Основное содержание учебных предметов при получении основного общего образования

2.2.1 Русский язык

Коммуникативная компетенция

Речь и речевое общение. Речь устная и письменная, диалогическая и монологическая.

Сферы речевого общения. Функциональные разновидности языка (разговорная речь, функциональные стили: научный, публицистический, официально-деловой; язык художественной литературы), их основные особенности. Ситуации речевого общения.

Основные жанры научного (отзыв, реферат, выступление, доклад, статья, рецензия), публицистического (выступление, статья, интервью, очерк), официально-делового (расписка, доверенность, заявление, резюме) стилей, разговорной (рассказ, беседа, спор) речи. Культура речи. Критерии культуры речи.

Текст как продукт речевой деятельности. Функционально-смысловые типы текста: повествование, описание, рассуждение. Структура текста. Основные виды информационной переработки текста: план, конспект, аннотация. Анализ текста с точки зрения его темы, основной мысли, структуры, принадлежности к функционально-смысловому типу, определенной функциональной разновидности языка, определенному стилю.

Овладение основными видами речевой деятельности: аудированием (слушанием), говорением, чтением, письмом.

Адекватное восприятие устной и письменной речи в соответствии с ситуацией речевого общения. Создание устных монологических и диалогических высказываний на актуальные социально-культурные, нравственно-этические, бытовые, учебные темы в соответствии с целями и ситуацией общения.

Овладение различными видами чтения (ознакомительное, изучающее, просмотровое), приемами работы с учебной книгой и другими информационными источниками, включая ресурсы Интернета.

Изложение содержания прослушанного или прочитанного текста (подробное, сжатое, выборочное). Написание сочинений различных видов; создание текстов разных стилей и жанров: тезисы, конспект, отзыв, рецензия, аннотация; письмо; расписка, доверенность, заявление.

Языковая и лингвистическая (языковедческая) компетенции

Общие сведения о языке

Роль языка в жизни человека и общества. Русский язык – национальный язык русского народа, государственный язык Российской Федерации и язык межнационального общения. Русский язык – язык русской художественной литературы. Русский язык как развивающееся явление. Лексические и фразеологические новации последних лет. Понятие о русском литературном языке и его нормах. Основные лингвистические словари. Извлечение необходимой информации из словарей.

Наука о русском языке и ее основные разделы. Краткие сведения о выдающихся отечественных лингвистах.

Система языка

Фонетика. Орфоэпия

Основные средства звуковой стороны речи: звуки речи, слог, ударение, интонация.

Система гласных и согласных звуков. Изменение звуков в речевом потоке. Соотношение звука и буквы. Элементы фонетической транскрипции.
Основные орфоэпические нормы русского литературного языка.
Связь фонетики с графикой и орфографией.
Основные выразительные средства фонетики.
Правильное произношение слов и интонирование предложений. Оценка собственной и чужой речи с точки зрения орфоэпических и интонационных норм.
Применение знаний и умений по фонетике в практике правописания.
Состав слова (Морфемика) и словообразование
Морфема – минимальная значимая единица языка. Виды морфем: корень, приставка, суффикс.
Чередование звуков в морфемах. Основа слова.
Основные способы образования слов.
Основные выразительные средства морфемики и словообразования.
Применение знаний и умений по морфемике и словообразованию в практике правописания.
Лексика и фразеология
Слово – основная единица языка.
Лексическое значение слова. Однозначные и многозначные слова; прямое и переносное значения слова.
Синонимы. Антонимы. Омонимы.
Стилистически окрашенная лексика русского языка.
Исконно русские и заимствованные слова.
Лексика общеупотребительная и лексика ограниченного употребления.
Фразеологизмы; их значение и употребление. Пословицы, поговорки, афоризмы и крылатые слова как явления фразеологической системы.
Понятие об этимологии, истории происхождения слов и фразеологизмов.
Основные лексические нормы современного русского литературного языка.
Основные выразительные средства лексики и фразеологии.
Употребление лексических средств в соответствии со значением, сферой и ситуацией общения.
Оценка своей и чужой речи с точки зрения точного, уместного и выразительного словоупотребления.
Морфология
Система частей речи в русском языке.
Самостоятельные части речи, их грамматическое значение, морфологические признаки, синтаксическая роль.
Служебные части речи.
Междометия и звукоподражательные слова.
Основные морфологические нормы русского литературного языка.
Основные выразительные средства морфологии.
Употребление форм слов различных частей речи в соответствии с нормами современного русского литературного языка.
Применение знаний и умений по морфологии в практике правописания.
Синтаксис
Словосочетание и предложение как основные единицы синтаксиса.
Синтаксические связи слов в словосочетании и предложении.
Виды предложений по цели высказывания и эмоциональной окраске.
Грамматическая (предикативная) основа предложения. Предложения простые и сложные.
Главные и второстепенные члены предложения и способы их выражения.
Предложения двусоставные и односоставные, распространенные и нераспространенные, полные и неполные.
Однородные члены предложения. Обособленные члены предложения.
Обращения. Вводные, вставные слова и конструкции.
Предложения сложносочиненные, сложноподчиненные, бессоюзные.
Сложные предложения с различными видами связи.
Способы передачи чужой речи.
Текст. Деление текста на смысловые части и основные средства связи между ними.
Основные синтаксические нормы современного русского литературного языка.

Основные выразительные средства синтаксиса.

Употребление синтаксических конструкций в соответствии с нормами русского литературного языка.

Применение знаний и умений по синтаксису в практике правописания.

Правописание: орфография и пунктуация

Орфография

Правописание гласных и согласных в составе морфем.

Правописание Ъ и Ь.

Слитные, дефисные и отдельные написания.

Прописная и строчная буквы.

Перенос слов.

Соблюдение основных орфографических норм.

Пунктуация

Знаки препинания, их функции. Одиночные и парные знаки препинания.

Знаки препинания в конце предложения, в простом и в сложном предложениях, при прямой речи, цитировании, диалоге.

Сочетание знаков препинания.

Употребление пунктуационных знаков.

Культуроведческая компетенция

Отражение в языке культуры и истории народа.

Русский речевой этикет.

Выявление единиц языка с национально-культурным компонентом значения в произведениях устного народного творчества, в художественной литературе и исторических текстах; объяснение их значения с помощью лингвистических словарей (толковых, этимологических и др.)

Тематическое планирование

5 класс

№	Тема раздела	Количество часов
1.	Язык и общение	3
2.	Вспоминаем, повторяем, изучаем	26
3.	Синтаксис. Пунктуация. Культура речи	28
4.	Фонетика. Графика. Орфография	13
5.	Лексика. Культура речи	7
6.	Морфемика. Орфография. Культура речи	20
7.	Имя существительное	20
8.	Имя прилагательное	13
9.	Глагол	35
10.	Повторение и систематизация изученного	10

6 класс

№	Тема раздела	Количество часов
1.	Введение	1
2.	Повторение изученного в 5 классе	12
3.	Текст	3
4.	Лексика. Фразеология. Культура речи	15
5.	Словообразование и орфография. Культура речи	30
6.	Морфология. Орфография. Культура речи. Имя существительное	23
7.	Имя прилагательное	28
8.	Имя числительное	20
9.	Местоимение	25
10.	Глагол	28
11.	Повторение и систематизация изученного в 5 и 6 классе	19

7 класс

№	Тема раздела	Количество часов
1.	Русский язык как развивающееся явление	1
2.	Повторение изученного в 5-6 классах	13
3.	Морфология. Орфография. Культура речи. Причастие	31
4.	Деепричастие	13
5.	Наречие	34
6.	Категория состояния	6
7.	Служебные части речи. Культура речи. Предлог	13
8.	Союз	18
9.	Частица	22
10.	Междометие. Звукоподражательные слова	4
11.	Повторение и систематизация изученного в 7 классе	15

Тематическое планирование 8 класс

№	Тема раздела	Количество часов
1.	Функции русского языка в современном мире	1
2.	Повторение изученного в 6-7 классах	7
3.	Синтаксис и пунктуация. Культура речи.Словосочетание.	4
4.	Простое предложение	4
5.	Простое двусоставное предложение. Главные члены предложения	7
6.	Второстепенные члены предложения	9
7.	Односоставные предложения	11
8.	Однородные члены предложения	15
9.	Предложения со словами, грамматически не связанными с членами предложения	11
10.	Обособленные члены предложения	18
11.	Прямая и косвенная речь	8
12.	Повторение и систематизация пройденного в 8 классе	7

9 класс

№	Тема раздела	Количество часов
1.	Международное значение русского языка	1
2.	Повторение пройденного в 5- 8 классах	12
3.	Сложные предложения	23
4.	Сложноподчиненные предложения предложения	56
5.	Повторение	10

2.2.2 Литература

Содержание учебного предмета

5 класс

Введение.

Писатели о роли книги в жизни человека. Книга как духовное завещание одного поколения другому. Структурные элементы книги (обложка., титул, форзац, сноски, оглавление); создатели книги (автор, художник, редактор, корректор, наборщик). Учебник литературы и работа с ним.

Устное народное творчество.

Фольклор – коллективное устное народное творчество. Преображение действительности в духе народных идеалов. Вариативная природа фольклора. Исполнители фольклорных произведений. Коллективное индивидуальное в фольклоре. Малые жанры фольклора. Детский фольклор (колыбельные песни, пестушки, приговорки, скороговорки, загадки)

Теория литературы. Фольклор. Устное народное творчество.

Русские народные сказки.

Сказки как вид народной прозы. Сказки о животных, волшебные, бытовые. Нравоучительный и философский характер сказок.

«Царевна-лягушка». Народная мораль в характере и поступках героев. Образ невесты-волшебницы. Иван-царевич – победитель житейских невзгод. Животные-помощники. Особая роль чудесных противников – Бабы-яги, Кошечки Бессмертного. Поэтика волшебной сказки. Связь сказочных формул с древними мифами. Фантастика в волшебной сказке.

«Иван - крестьянский сын и чудо-юдо». Волшебная богатырская сказка героического содержания. Тема мирного труда и защиты родной земли. Иван – крестьянский сын как выразитель основной мысли сказки. Нравственное превосходство главного героя.

«Журавль и цапля», «Солдатская шинель» - народные представления о справедливости, добре и зле в сказках о животных и бытовых сказках.

Теория литературы. Сказка. Виды сказок. Постоянные эпитеты. Гипербола. Сказочные формулы. Сравнение.

Из древнерусской литературы.

Начало письменности у восточных славян и возникновение древнерусской литературы. Культурные и литературные связи Руси с Византией. Древнехристианская книжность на Руси.

«Повесть временных лет» как литературный памятник. «Подвиг отрока-киевлянина и хитрость воеводы Претича». Отзвуки фольклора в летописи. Герои старинных «Повестей...» и их подвиги во имя мира на родной земле.

Теория литературы. Летопись.

Из литературы XVIII века.

Михаил Васильевич Ломоносов. Краткий рассказ о жизни писателя. Ломоносов – ученый, поэт, художник, гражданин.

«Случились вместе два астронома в пиру...» - научные истины в поэтической форме. Юмор стихотворения.

Теория литературы. Роды литературы: эпос, лирика, драма. Жанры литературы.

Из литературы XIX века.

Русские басни.

Жанр басни. Истоки басенного жанра (Эзоп, Лафонтен, русские баснописцы XVIII века).

Иван Андреевич Крылов. Краткий рассказ о баснописце. «Ворона и Лисица», «Волк на псарне», «Свинья под дубом». Осмеяние пороков – грубой силы, жадности, неблагодарности, хитрости. «Волк на псарне» - отражение исторических событий в басне; патриотическая позиция автора.

Рассказ и мораль в басне. Аллегория. Выразительное чтение басен (инсценирование).

Теория литературы. Басня, аллегория, понятие об эзоповом языке.

Василий Андреевич Жуковский. Краткий рассказ о поэте.

«Спящая царевна». Сходные и различные черты сказки Жуковского и народной сказки. Герои литературной сказки, особенности сюжета.

«Кубок». Благородство и жестокость. Герои баллады.

Теория литературы. Баллада (начальное представление).

Александр Сергеевич Пушкин. Краткий рассказ о жизни поэта (детство, годы учения).

Стихотворение «Няне» - поэтизация образа няни; мотивы одиночества и грусти, скрашиваемые любовью няни, её сказками и песнями.

«У лукоморья дуб зеленый...». Пролог к поэме «Руслан и Людмила» - собирательная картина сюжетов, образов и событий народных сказок, мотивы и сюжеты пушкинского произведения.

«Сказка о мертвой царевне и семи богатырях» - её истоки (сопоставление с русскими народными сказками, сказкой Жуковского «Спящая царевна», со сказками братьев Гримм; «бродячие сюжеты»). Противостояние добрых и злых сил в сказке. Царица и царевна, мачеха и падчерица. Помощники царевны. Елисей и богатыри. Сокол. Сходство и различие литературной пушкинской сказки и сказки народной. Народная мораль, нравственность – красота внешняя и внутренняя, победа добра над злом, гармоничность положительных героев. Поэтичность, музыкальность пушкинской сказки.

Теория литературы. Стихотворная и прозаическая речь. Рифма, ритм, строфа, способы рифмовки.

Антоний Погорельский. «Чёрная курица, или Подземные жители». Сказочно-условное, фантастическое и достоверно-реальное в литературной сказке. Нравоучительное содержание и причудливый сюжет произведения.

Михаил Юрьевич Лермонтов. Краткий рассказ о поэте.

«Бородино» - отклик на 25-летнюю годовщину Бородинского сражения (1837). Историческая основа стихотворения. Воспроизведение исторического события устами рядового участника сражения. Мастерство Лермонтова в создании батальных сцен. Сочетание разговорных интонаций с патриотическим пафосом стихотворения.

Теория литературы. Сравнение, гипербола, эпитет, метафора, звукопись, аллитерация.

Николай Васильевич Гоголь. Краткий рассказ и писателе.

«Заколдованное место» - повесть из книги «Вечера на хуторе близ Диканьки». Поэтизация народной жизни, народных преданий, сочетание светлого и мрачного, комического и лирического, реального и фантастического.

Теория литературы. Фантастика. Юмор.

Николай Алексеевич Некрасов. Краткий рассказ о поэте.

«Есть женщины в русских селеньях...». Поэтический образ русской женщины.

Стихотворение «Крестьянские дети». Картины вольной жизни крестьянских детей, их забавы, приобщение к труду взрослых. Мир детства – короткая пора в жизни крестьянина. Речевая характеристика персонажей.

Теория литературы. Эпитет.

Иван Сергеевич Тургенев. Краткий рассказ и писателе.

«Муму» - повествование о жизни в эпоху крепостного права. духовные и нравственные качества Герасима: сила, достоинство, сострадание к окружающим, великодушие, трудолюбие. Немота главного героя – символ немого протеста крепостных.

Теория литературы. Портрет, пейзаж. Литературный герой.

Афанасий Афанасьевич Фет. Краткий рассказ о поэте. Стихотворения «Чудная картина», «Весенний дождь» - радостная, яркая, полная движения картина весенней природы.

Лев Николаевич Толстой. Краткий рассказ о писателе.

«Кавказский пленник». Бессмысленность и жестокость национальной вражды. Жилин и Костылин – два разных характера, две разные судьбы. Жилин и Дина. Душевная близость людей из враждующих лагерей. Утверждение гуманистических идеалов.

Теория литературы. Сравнение. Сюжет.

Антон Павлович Чехов. Краткий рассказ и писателе. «Хирургия» - осмеяние глупости и невежества героев рассказа. Юмор ситуации. Речь персонажей как средство их характеристики.

Теория литературы. Юмор.

Поэты XIX века о Родине и родной природе.

Ф.И. Тютчев «Зима недаром злится», «Весенние воды», «Как весел грохот летних бурь»; А.Н. Плещеев «Весна», И.С. Никитин «Утро», «Зимняя ночь в деревне»; А.Н. Майков «Ласточки»; И.З. Суриков «Зима». выразительное чтение стихотворений.

Теория литературы. Стихотворный ритм как средство передачи эмоционального состояния, настроения.

Из литературы XX века.

Иван Алексеевич Бунин. Краткий рассказ о писателе.

«Косцы». Восприятие прекрасного. Эстетическое и этическое в рассказе. Кровное родство героев с бескрайними просторами русской земли, душевным складом песен и сказок. Рассказ «Косцы» как поэтическое воспоминание о Родине.

Владимир Галактионович Короленко. Краткий рассказ о писателе.

«В дурном обществе». Жизнь детей из благополучной и обездоленной семей. Их общение. Доброта и сострадание героев повести. Образ серого сонного города. Равнодушие окружающих людей к беднякам. Вася, Валек, Маруся, Тыбурций. Отец и сын. Размышления героев. Взаимопонимание – основа отношений в семье.

Теория литературы. Портрет. Композиция литературного произведения.

Сергей Александрович Есенин. Рассказ о поэте. Стихотворения «Я покинул родимый дом», «Низкий дом с голубыми ставнями» - поэтическое изображение родной природы. Своеобразие языка есенинской лирики.

Павел Петрович Бажов. Краткий рассказ о писателе.

«Медной горы Хозяйка». Реальность и фантастика. Честность, добросовестность, трудолюбие и талант главного героя. Стремление к совершенному мастерству. Тайны мастерства. Своеобразие языка, интонации сказа.

Теория литературы. Сказ как жанр литературы. Сказ и сказка (общее и различное).

Константин Георгиевич Паустовский. Краткий рассказ о писателе.

«Теплый хлеб», «Заячьи лапы». Доброта и сострадание, реальное и фантастическое в сказках Паустовского.

Самуил Яковлевич Маршак. Краткий рассказ о писателе.

«Двенадцать месяцев» - пьеса-сказка. Положительные и отрицательные герои. Победа добра над злом – традиция русских народных сказок. художественные особенности пьесы-сказки.

Теория литературы. Драма как род литературы. Пьеса-сказка.

Андрей Платонович Платонов. Краткий рассказ о писателе.

«Никита». Быль и фантастика. Главный герой рассказа, единство героя с природой, одухотворение природы в его воображении – жизнь как борьба добра и зла, смена радости и грусти, страдания и счастья. Оптимистическое восприятие окружающего мира.

Теория литературы. Фантастика в литературном произведении.

Виктор Петрович Астафьев. Краткий рассказ о писателе.

«Васюткино озеро». Бесстрашие, терпение, любовь к природе и ее понимание, находчивость в экстремальных обстоятельствах. Поведение героя в лесу. основные черты характера героя. «Открытие» Васюткой нового озера. Становление характера юного героя через испытания, преодоление сложных жизненных ситуаций.

Теория литературы. Автобиографичность литературного произведения.

Стихотворные произведения о войне. Патриотические подвиги в годы Великой Отечественной войны. К.М. Симонов «Майор привез мальчишку на лафете»; А.Т. Твардовский «Рассказ танкиста». Война и дети – трагическая и героическая тема произведений о Великой Отечественной войне.

Произведения о Родине и родной природе.

И.Бунин «Помню долгий зимний вечер...»; А. Прокофьев «Аленушка»; Д.Кедрин «Аленушка»; Н. Рубцов «Родная деревня»; Дон- Аминадо «Города и годы». Конкретные пейзажные зарисовки о обобщенный образ России.

Саша Черный. «Кавказский пленник», «Игорь-Робинзон». Образы и сюжеты литературной классики как темы произведений для детей.

Теория литературы. Юмор.

Из зарубежной литературы. (10ч.)

Роберт Льюис Стивенсон. Краткий рассказ о писателе.

«Вересковый мед». Подвиг героя во имя сохранения традиций предков.

Теория литературы. Баллада.

Даниэль Дефо. Краткий рассказ о писателе.

«Робинзон Крузо». Жизнь и необычайные приключения Робинзона Крузо, характер героя. Гимн неисчерпаемым возможностям человека.

Ханс Кристиан Андерсен. Краткий рассказ о писателе.

«Снежная королева». Символический смысл фантастических образов и художественных деталей в сказке. Кай и Герда. Помощники Герды.

Марк Твен. Краткий рассказ о писателе.

«Приключения Тома Сойера». Том и Гек. Дружба мальчиков. Игры, забавы, находчивость, предприимчивость. Черты характера Тома, раскрывающиеся в отношениях с друзьями. Том и Беки, их дружба. Внутренний мир героев М. Твена.

Джек Лондон. Краткий рассказ о писателе.

«Сказание о Кише» - сказание о взрослении подростка, вынужденного добывать пищу, заботиться о старших. Уважение взрослых. Характер мальчика – смелость, мужество, изобретательность, смекалка, чувство собственного достоинства – опора в трудных жизненных обстоятельствах. Мастерство писателя в поэтическом изображении жизни северного народа.

6 класс

Введение. Художественное произведение. Содержание и форма. Автор и герой. Отношение автора к герою. Способы выражения авторской позиции.

Устное народное творчество

Обрядовый фольклор. Произведения обрядового фольклора: колядки, веснянки, масленичные, летние и осенние обрядовые песни. Эстетическое значение обрядового фольклора.

Пословицы и поговорки. Загадки — малые жанры устного народного творчества. Народная мудрость. Краткость и простота, меткость и выразительность. Многообразие тем. Прямой и переносный смысл пословиц и поговорок. Афористичность загадок.

Теория литературы. Обрядовый фольклор (начальные представления). Малые жанры фольклора: пословицы и поговорки, загадки.

Из древнерусской литературы

«Повесть временных лет», «Сказание о белгородском киселе».

Русская летопись. Отражение исторических событий и вымысел, отражение народных идеалов (патриотизма, ума находчивости).

Теория литературы. Летопись (развитие представления)

Из русской литературы XVIII века.

И.И.Дмитриев. Слово о баснописце. Басня «Муха». Осуждение безделья, лени. Хвастовства. Аллегория и мораль в басне. Особенности языка XVIII столетия.

И.А.Крылов. Слово о баснописце. «Листы и корни». Роль власти и народа в достижении общественного блага. «Ларчик». Критика мнимого «механики мудреца» и неумелого хвастуна. «Осел и Соловей». Комическое изображение «знатока», не понимающего истинного искусства. Развитие понятия об аллегории.

Из русской литературы XIX века.

Иван Андреевич Крылов. Краткий рассказ о писателе-баснописце.

Басни «Листы и Корни», «Ларчик», «Осел и Соловей». Крылов о равном участии власти и народа в достижении общественного блага. Басня «Ларчик» - пример критики мнимого «механика мудреца» и неумелого хвастуна. Басня «Осел и Соловей» - комическое изображение невежественного судьи, глухого к произведениям истинного искусства.

Теория литературы. Басня. Аллегория (развитие представлений).

Александр Сергеевич Пушкин. Краткий рассказ о писателе. «Узник». вольнолюбивые устремления поэта. Народно-поэтический колорит стихотворения. «Зимнее утро». Мотивы единства красоты человека и красоты природы, красоты жизни. Радостное восприятие окружающей природы. Роль антитезы в композиции произведения. Интонация как средство выражения поэтической идеи.

«И. И. Пушкину». Светлое чувство дружбы — помощь в суровых испытаниях. Художественные особенности стихотворного послания. «Зимняя дорога». Приметы зимнего пейзажа (волнистые туманы, луна, зимняя дорога, тройка, колокольчик однозвучный, песня ямщика), навевающие грусть. Ожидание домашнего уюта, тепла, нежности любимой подруги. Тема жизненного пути.

«Повести покойного Ивана Петровича Белкина». Книга (цикл) повестей. Повествование от лица вымышленного автора как художественный прием.

«Барышня-крестьянка». Сюжет и герои повести. Прием антитезы в сюжетной организации повести. Пародирование романтических тем и мотивов. Лицо и маска. Роль случая в композиции повести.

«Дубровский». Изображение русского барства. Дубровский-старший и Троекуров. Протест Владимира Дубровского против беззакония и несправедливости. Бунт крестьян. Осуждение произвола и деспотизма, защита чести, независимости личности. Романтическая история любви Владимира и Маши. Авторское отношение к героям.

Теория литературы. Эпитет, метафора, композиция (развитие понятий). Стихотворное послание (начальные представления).

Михаил Юрьевич Лермонтов. Краткий рассказ о поэте «Тучи». Чувство одиночества и тоски, любовь поэта-изгнанника к оставляемой им Родине. Прием сравнения как основа построения стихотворения. Особенности интонации.

«Листок», «На севере диком...», «Утес», «Три пальмы» Тема красоты, гармонии человека с миром. Особенности сращения темы одиночества в лирике Лермонтова.

Теория литературы. Антитеза. Двусложные (ямб, хорей) и трехсложные (дактиль, амфибрахий, анапест) размеры стиха (начальные понятия). Поэтическая интонация (начальные представления).

Иван Сергеевич Тургенев. Краткий рассказ о писателе.

«Бежин луг». Сочувственное отношение к крестьянским детям. Портреты и рассказы мальчиков, их духовный мир. Пытливость, любознательность, впечатлительность. Роль картин природы в рассказе.

Федор Иванович Тютчев. Рассказ о поэте.

Стихотворения «Листья», «Неохотно и несмело...». Передача сложных, переходных состояний природы, запечатлевающих противоречивые чувства в душе поэта. Сочетание космического масштаба и конкретных деталей в изображении природы. «Листья» — символ краткой, но яркой жизни. «С поляны коршун поднялся...». Противопоставление судеб человека и коршуна: свободный полет коршуна и земная обреченность человека.

Афанасий Афанасьевич Фет. Рассказ о поэте.

Стихотворения: «Ель рукавом мне тропинку завесила...», «Опять незримые усилья...», «Еще майская ночь», «Учись у них — у дуба, у березы...». Жизнеутверждающее начало в лирике Фета. Природа как воплощение прекрасного. Эстетизация конкретной детали. Чувственный характер лирики и ее утонченный психологизм. Мимолетное и неуловимое как черты изображения природы. Переплетение и взаимодействие тем природы и любви. Природа как естественный мир истинной красоты, служащий прообразом для искусства. Гармоничность и музыкальность поэтической речи Фета. Краски и звуки в пейзажной лирике.

Теория литературы. Пейзажная лирика (развитие понятия).

Николай Алексеевич Некрасов. Краткий рассказ о жизни поэта.

Историческая поэма «Дедушка». Изображение декабриста в поэзии. Героизация декабристской темы и поэтизация христианской жертвенности в исторической поэме.

«Железная дорога». Картины подневольного труда. Народ — созидатель духовных и материальных ценностей. Мечта поэта о «прекрасной поре» в жизни народа. Своеобразие композиции стихотворения. Роль пейзажа. Значение эпитафии. Сочетание реальных и фантастических картин. Диалог-спор. Значение риторических вопросов в стихотворении.

Теория литературы. Стихотворные размеры (закрепление понятия). Диалог. Строфа (начальные представления).

Николай Семенович Лесков. Краткий рассказ о писателе.

«Левша». Гордость писателя за народ, его трудолюбие, талантливость, патриотизм. Горькое чувство от его униженности и бесправия. Едкая насмешка над царскими чиновниками. Особенности языка произведения. Комический эффект, создаваемый игрой слов, народной этимологией. Сказовая форма повествования.

Теория литературы. Сказ как форма повествования (начальные представления). Ирония (начальные представления).

Антон Павлович Чехов. Краткий рассказ о писателе.

«Толстый и тонкий». Речь героев как источник юмора. Юмористическая ситуация. Разоблачение лицемерия. Роль художественной детали.

Теория литературы. Юмор (развитие понятия).

Родная природа в стихотворениях русских поэтов

Я. Полонский. «По горам две хмурых тучи...», «Посмотри, какая мгла...»; Е. Баратынский. «Весна, весна! Как воздух чист...», «Чудный град...»; А. Толстой. «Где гнутся над нутом лозы...».

Выражение переживаний и мироощущения в стихотворениях о родной природе. Художественные средства, передающие различные состояния в пейзажной лирике.

Теория литературы. Лирика как род литературы развитие представления).

Из русской литературы XX века

Андрей Платонович Платонов. Краткий рассказ о писателе.

«Неизвестный цветок». Прекрасное вокруг нас. «Ни на кого не похожие» герои А. Платонова.

Александр Степанович Грин. Краткий рассказ о писателе.

«Алые паруса». Жестокая реальность и романтическая мечта в повести. Душевная чистота главных героев. Отношение автора к героям.

Михаил Михайлович Пришвин. Краткий рассказ о писателе.

«Кладовая солнца». Вера писателя в человека, доброго и мудрого хозяина природы. Нравственная суть взаимоотношений Насти и Митраши. Одухотворение природы, ее участие в судьбе героев. Смысл рассказа о ели и сосне, растущих вместе. Сказка и быль в «Кладовой солнца». Смысл названия произведения.

Теория литературы. Символическое содержание пейзажных образов.

Произведения о Великой Отечественной войне

К. М. Симонов. «Ты помнишь, Алеша, дороги Смоленщины...»; Н. И. Рыленков. «Бой шел всю ночь...»; Д. С. Самойлов. «Сороковые».

Стихотворения, рассказывающие о солдатских буднях, пробуждающие чувство скорбной памяти о павших на полях сражений и обостряющие чувство любви к Родине, ответственности за нее в годы жестоких испытаний.

Виктор Петрович Астафьев. Краткий рассказ о писателе.

«Конь с розовой гривой». Изображение быта и жизни сибирской деревни в предвоенные годы. Нравственные проблемы рассказа — честность, доброта, понятие долга. Юмор в рассказе. Яркость

и самобытность героев (Санька Левонтьев, бабушка Катерина Петровна), особенности использования народной речи.

Теория литературы. Речевая характеристика героя.

Валентин Григорьевич Распутин. Краткий рассказ о писателе.

«Уроки французского». Отражение в повести трудностей военного времени. Жажда знаний, нравственная стойкость, чувство собственного достоинства, свойственные юному герою. Душевная щедрость учительницы, ее роль в жизни мальчика.

Теория литературы. Рассказ, сюжет (развитие понятий). Герой-повествователь (развитие понятия).

Николай Михайлович Рубцов. Краткий рассказ о поэте.

«Звезда полей», «Листья осенние», «В горнице». Тема Родины в поэзии Рубцова. Человек и природа в «тихой» лирике Рубцова.

Фазиль Искандер. Краткий рассказ о писателе.

«Тринадцатый подвиг Геракла». Влияние учителя на формирование детского характера. Чувство юмора как одно из ценных качеств человека.

Родная природа в русской поэзии XX века

А. Блок. «Летний вечер», «О, как безумно за окном...» С. Есенин. «Мелколесье. Степь и дали...», «Пороша»; А. Ахматова. «Перед весной бывают дни такие...».

Чувство радости и печали, любви к родной природе родине в стихотворных произведениях поэтов XX век Связь ритмики и мелодики стиха с эмоциональным состоянием, выраженным в стихотворении. Поэтизация родне природы.

Зарубежная литература

Мифы Древней Греции. Подвиги Геракла (в переложении Куна): «Скотный двор царя Авгия», «Яблоки Гесперид». Геродот. «Легенда об Арионе».

Теория литературы. Миф. Отличие мифа от сказки.

Гомер. Краткий рассказ о Гомере. «Одиссея», «Илиада» как эпические поэмы. Изображение героев и героические подвиги в «Илиаде». Стихия Одиссея — борьба, преодоление препятствий, познание неизвестного. Храбрость, сметливость (хитроумие) Одиссея. Одиссей — мудрый правитель, любящий муж и отец. На острове циклопов. Полифем. «Одиссея» — песня о героических подвигах, мужественных героях.

Теория литературы. Понятие о героическом эпосе (начальные представления).

Фридрих Шиллер. Рассказ о писателе.

Баллада «Перчатка». Повествование о феодальных нравах. Любовь как благородство и своевольный, бесчеловечный каприз. Рыцарь — герой, отвергающий награду и защищающий личное достоинство и честь.

Проспер Мериме. Рассказ о писателе.

Новелла «Маттео Фальконе». Изображение дикой природы. Превосходство естественной, «простой» жизни и исторически сложившихся устоев над цивилизованной с ее порочными нравами. Романтический сюжет и его реалистическое воплощение.

Марк Твен. «Приключения Гекльберри Финна». Сходство и различие характеров Тома и Гека, их поведение в критических ситуациях. Юмор в произведении.

Антуан де Сент-Экзюпери. Рассказ о писателе.

«Маленький принц» как философская сказка и мудрая притча. Мечта о естественном отношении к вещам и людям. Чистота восприятий мира как величайшая ценность. Утверждение всечеловеческих истин. (Для внеклассного чтения).

Теория литературы. Притча (начальные представления).

Учебно-методический комплекс изучения произведений писателей Восточной Сибири состоит из книги для ученика «Писатели Восточной Сибири. Хрестоматия для 5-6 классов общеобразовательных школ», которая распространяется по школьным библиотекам Иркутской области, программы учебного курса и методических рекомендаций для учителя.

В книгу, предназначенную ученику, включены тексты для чтения, вопросы и задания к ним, краткая информация об авторах произведения.

Методические рекомендации представляют собой подробные разработки по каждой теме, включающие в себя:

- формулировки целей;
- характеристику компонентов (краеведческого и литературоведческого);
- краткое описание возможного хода занятий;

- дополнительную информацию для учителя историко-культурного и литературоведческого характера

7 Класс

Вводный урок. Изображение человека как важнейшая идейно-нравственная проблема литературы.

УНТ. Предания как поэтическая автобиография народа. Исторические события в преданиях «Воцарение Ивана Грозного», «Сороки-ведьмы», «Петр и плотник». Понятие о былине. «Вольга и Микула Селянинович». Воплощение в былине нравственных критериев русского народа. Микула – носитель лучших человеческих качеств. Киевский цикл былин. «Садко». «Илья Муромец и Соловей – Разбойник». Героический эпос в мировой культуре. Карело-финский мифологический эпос «Калевала». Пословицы и поговорки.

Древнерусская литература. Понятие о древнерусской литературе. Жанры древнерусской литературы. «Поучение» Владимира Мономаха. Нравственные заветы Древней Руси. Гимн любви и верности в «Повести о Петре и Февронии Муромских» Фольклорные мотивы.

Из русской литературы XVIII века.

Михаил Васильевич Ломоносов. Личность и судьба гениального человека. Литературное творчество М.В.Ломоносова. Слово о поэте и ученом. Теория «трёх штилей». «К статуе Петра Великого», « Ода на день восшествия на Всероссийский престол ея Величества государыни императрицы Елисаветы Петровны 1747 года. **Теория.** Ода.

Гавриил Романович Державин – поэт и гражданин. Краткий рассказ о поэте. Своеобразие поэзии Г. Р. Державина. Новаторство в стихотворческой деятельности. «Река времен в своем стремленьи...», «На птичку...», «Признание».

Из русской литературы XIX века

Александр Сергеевич Пушкин. Краткий рассказ о писателе. История в произведениях. Поэма «Полтава». «Медный всадник». Историческая основа поэмы «Медный всадник». «Песнь о вещем Олеге». Интерес Пушкина к истории России. Летописный источник «Песни о вещем Олеге». Особенности композиции. Своеобразие языка. Основная мысль стихотворения А.С.Пушкин «Борис Годунов»: сцена в Чудовом монастыре. «Станционный смотритель» - повесть о «маленьком» человеке. «Повести Белкина». Жанровое своеобразие.

М.Ю.Лермонтов. Слово о поэте. «Песня про царя Ивана Васильевича, молодого опричника и удалого купца Калашникова». Поэма об историческом прошлом Руси. Картины быта XVI века, их значение для понимания характеров и идеи поэмы. Нравственный поединок Калашникова с Кирибеевичем и Иваном Грозным. Защита человеческого достоинства и нравственных идеалов. Особенности сюжета поэмы. Авторское отношение к изображаемому. Язык и стих. Стихотворения М.Ю.Лермонтова: «Когда волнуется желтеющая нива...», «Молитва», «Ангел». Проблема гармонии человека и природы.

Николай Васильевич Гоголь. Краткий рассказ о писателе. Тарас Бульба. История создания повести. Художественные Эпоха и герои. Историческая основа повести. Товарищество и братство в повести Н.В.Гоголя «Тарас Бульба» Нравственный облик Тараса Бульбы и его товарищей-запорожцев: героизм, самоотверженность, верность боевому товариществу и подвигам во имя родной земли. Художественные особенности повести.

И.С.Тургенев. Слово о писателе. «Бирюк» как произведение о бесправных и обездоленных. Лесник и его дочь. Нравственные проблемы рассказа. Герои рассказа И.С. Тургенева «Бежин луг». Стихотворения в прозе «Русский язык», «Близнецы», «Два богача». Авторские критерии нравственности в стихотворениях в прозе.

Н.А.Некрасов. Слово о поэте. Поэма «Русские женщины»: «Княгиня Трубецкая». Историческая основа поэмы. Величие духа русской женщины. Стихотворения Н.А.Некрасова «Размышления у парадного подъезда», «Вчерашний день часу в шестом...».

А.К.Толстой. «Василий Шибанов», «Князь Михайло Репнин». Правда и вымысел. Конфликт «рыцарства» и самовластья.

М.Е.Салтыков - Щедрин. Слово о писателе. «Сказки для детей изрядного возраста». «Повесть о том, как один мужик двух генералов прокормил». Сатирическое изображение нравственных пороков общества. Смысл противопоставления генералов и мужика. Нравственное превосходство человека из народа и авторское осуждение его покорности.

Л.Н.Толстой. Слово о писателе. «Детство» (главы). Автобиографический характер повести. Сложность взаимоотношений детей и взрослых. Главный герой повести. Его чувства, поступки и духовный мир.

А.П.Чехов. Слово о писателе. «Хамелеон». Живая картина нравов. Осмеяние душевных пороков. Смысл названия рассказа Средства создания комического в рассказе «Хамелеон». Два лица России в рассказе А.П.Чехова «Злоумышленник». Смех и слезы в рассказе А.П.Чехова «Размазня».

Стихотворения о родной природе. В.А.Жуковский «Приход весны». А.К.Толстой «Край ты мой, родимый край...», «Благовест». И.А.Бунин «Родина».

Из русской литературы XX века.

И.А.Бунин. Слово о писателе. «Цифры». Сложность взаимопонимания детей и взрослых. Авторское решение этой проблемы. «Лапти». Нравственный смысл рассказа.

М.Горький. Слово о писателе. «Детство». Автобиографический характер повести. Изображение «свинцовых мерзостей жизни». Изображение быта и характеров. «Легенда о Данко» из рассказа «Старуха Изергиль». Романтический характер легенды.

Л.Н.Андреев. Слово о писателе. «Кусака». Гуманистический пафос произведения.

В.В.Маяковский. Слово о поэте. «Необычайное приключение...». Юмор автора. Роль фантастических картин. Своеобразие художественной формы стихотворения. Стихотворение «Необычайное приключение, бывшее с Владимиром Маяковским летом на даче». Стихотворение В.В.Маяковского «Хорошее отношение к лошадям». Два взгляда на мир. Сложность и тонкость внутреннего мира лирического героя.

А.П.Платонов. Слово о писателе. «Юшка». Друзья и враги главного героя. Его непохожесть на окружающих людей.

Б.Л.Пастернак «Никого не будет в доме...», «Июль». Своеобразие картин природы в лирике Пастернака.

А.Т.Твардовский «Снега потемнеют синие...», «Июль – макушка лета...», «На дне моей жизни...». Философские проблемы в лирике Твардовского.

Трудности и радости грозных лет войны в стихотворениях А.Ахматовой, К.Симонова, А.Твардовского, А.Суркова, Н.Тихонова.

Ф.Абрамов. «О чем плачут лошади». Эстетические и нравственные проблемы рассказа Ф.Абрамова «О чем плачут лошади».

Е.И.Носов. Слово о писателе. «Кукла». Нравственные проблемы рассказа. «Живое пламя».

Ю.П.Казаков. Слово о писателе. «Тихое утро». Герои рассказа и их поступки.

Д.С.Лихачев. Слово о писателе, ученом, гражданине. «Земля родная» (главы из книги) как духовное напутствие молодежи.

М.М.Зощенко. Слово о писателе. «Беда». Смешное и грустное в рассказе.

Тихая моя Родина...» (1 час)

5 Стихотворения о родной природе. В.Я.Брюсов «Первый снег», Ф.Соло-губ «Забелелся туман за рекой...». С.А.Есенин «Топаи да болота...». Н.А.Заболоцкий «Я воспитан природой суровой...». Н.М.Рубцов «Тихая моя Родина».

Песни на стихи русских поэтов XX века (1 час)

И.А.Гофф «Русское поле». Б.Ш.Окуджава «По Смоленской дороге». А.Н.Вертинский «Доченьки».

Из литературы народов России

Расул Гамзатов «Земля как будто стала шире...», из цикла «Восьмистишия». Размышления поэта об истоках и основах жизни.

Зарубежная литература

Р.Бёрнс. Слово о поэте. «Честная бедность». Представления поэта о справедливости и честности.

Дж.Г.Байрон. «Ты кончил жизни путь, герой...».

Японские трехстишия (хокку). Особенности жанра.

О.Генри. «Дары волхвов». Нравственные проблемы в произведениях зарубежной литературе.

Р.Д. Брэдбери. «Каникулы» - Фантастический рассказ-предупреждение. Мечта о победе добра.

8 Класс

Введение

Русская литература и история. Интерес русских писателей к историческому прошлому своего народа. Историзм творчества классиков русской литературы.

Устное народное творчество (3ч.)

В мире русской народной песни (лирические, исторические песни). Отражение жизни народа в народной песне: «В темном лесе», «Уж ты ночь, ноченька темная...», «Вдоль по улице метелица метет...», «Пугачев в темнице», «Пугачев казнен».

Частушки как малый песенный жанр. Отражение различных сторон жизни народа в частушках. Разнообразие тематики частушек. Поэтика частушек.

Предания как исторический жанр русской народной прозы. «О Пугачеве», «О покорении Сибири Ермаком...». Особенности содержания и формы народных преданий.

Теория литературы. Народная песня, частушка (развитие представлений). Предание (развитие представлений).

Из древнерусской литературы Из «Жития Александра Невского». Защита русских земель от нашествий и набегов врагов. Бранные подвиги Александра Невского и его духовный подвиг самопожертвования.

Художественные особенности воинской повести и жития.

«Шемякин суд». Изображение действительных и вымышленных событий — главное новшество литературы XVII века. Новые литературные герои — крестьянские и купеческие сыновья. Сатира на судебные порядки, комические ситуации с двумя плутами.

«Шемякин суд» — «кривосуд» (Шемяка «посулы любил, потому так он и судил»). Особенности поэтики бытовой сатирической повести.

Теория литературы. Летопись. Древнерусская повесть (развитие представлений). Житие как жанр литературы (начальные представления). Сатирическая г. к. весть как жанр древнерусской литературы (начальные представления).

Из литературы XVIII века

Денис Иванович Фонвизин. Слово о писателе. «Недоросль» (сцены). Сатирическая направленное п. комедии. Проблема воспитания истинного гражданина.

Теория литературы. Понятие о классицизме Основные правила классицизма в драматическом произведении.

Из литературы XIX века

Иван Андреевич Крылов. Поэт и мудрец. Язвительный сатирик и баснописец. Краткий рассказ о писателе.

«Лягушки, просящие царя». Критика «общественного договора» Ж.-Ж. Руссо. Мораль басни. «Обоз». Критика вмешательства императора Александра I в стратегию и тактику Кутузова в Отечественной войне 1812 года. Мораль басни. Осмеяние пороков: самонадеянности, безответственности, зазнайства.

Теория литературы. Басня. Мораль. Аллегория (развитие представлений).

Кондратий Федорович Рылеев. Автор дум и сатир. Краткий рассказ о писателе. Оценка дум современниками.

«Смерть Ермака». Историческая тема думы. Ермак Тимофеевич — главный герой думы, один из предводителей казаков. Тема расширения русских земель. Текст думы К. Ф. Рылеева — основа песни о Ермаке.

Теория литературы. Дума (начальное представление).

Александр Сергеевич Пушкин. Краткий рассказ об отношении поэта к истории и исторической теме в литературе.

«Туча». Разноплановость содержания стихотворения — зарисовка природы, отклик на десятилетие восстания декабристов.

К*** («Я помню чудное мгновенье...»). Обогащение любовной лирики мотивами пробуждения души к творчеству.

«19 октября». Мотивы дружбы, прочного союза и единения друзей. Дружба как нравственный жизненный стержень сообщества избранных.

«История Пугачева» (отрывки). Заглавие Пушкина («История Пугачева») и поправка Николая I («История пугачевского бунта»), принятая Пушкиным как более точная. Смысловое различие. История пугачевского восстания в художественном произведении и историческом труде писателя и историка. Пугачев и народное восстание. Отношение народа, дворян и автора к предводителю восстания. Бунт «бессмысленный и беспощадный» (А. Пушкин).

Роман «Капитанская дочка». Гринев — жизненный путь героя, формирование характера («Береги честь смолоду»). Маша Миронова — нравственная красота героини. Швабрин — антигерой. Значение образа Савельича в романе. Особенности композиции. Гуманизм и историзм Пушкина.

Историческая правда и художественный вымысел в романе. Фольклорные мотивы в романе. Различие авторской позиции в «Капитанской дочке» и «Истории Пугачева».

Теория литературы. Историзм художественной литературы (начальные представления). Роман (начальные представления). Реализм (начальные представления).

«Пиковая дама». Место повести в контексте творчества Пушкина. Проблема «человек и судьба» в идейном содержании произведения. Соотношение случайного и закономерного. Смысл названия повести и эпитафия к ней. Композиция повести: система предсказаний, намеков и символических соответствий. Функции эпитафий. Система образов-персонажей, сочетание в них реального и символического планов, значение образа Петербурга. Идеино-композиционная функция фантастики. Мотив карт и карточной игры, символика чисел. Эпилог, его место в философской концепции повести.

Михаил Юрьевич Лермонтов. Краткий рассказ о писателе, отношение к историческим темам и воплощение этих тем в его творчестве.

«Мцыри». Поэма о вольнолюбивом юноше, вырванном из родной среды и воспитанном в чуждом ему обществе. Свободный, мятежный, сильный дух героя Мцыри как романтический герой. Образ монастыря и образы природы, их роль в произведении. Романтически-условный историзм поэмы.

Теория литературы. Поэма (развитие представлений). Романтический герой (начальные представления), романтическая поэма (начальные представления).

Николай Васильевич Гоголь. Краткий рассказ о писателе, его отношение к истории, исторической теме в художественном произведении.

«Ревизор». Комедия «со злостью и солью». История создания и история постановки комедии. Поворот русской драматургии к социальной теме. Отношение современной писателю критики, общественности к комедии «Ревизор». Разоблачение пороков чиновничества. Цель автора — высмеять «все дурное в России» (Н. В. Гоголь). Новизна финала, немой сцены, своеобразие действия пьесы «от начала до конца вытекает из характеров» (В. И. Немирович-Данченко). Хлестаков и «миражная интрига» (Ю. Манн). Хлестаковщина как общественное явление.

Теория литературы. Комедия (развитие представлений). Сатира и юмор (развитие представлений).

«Шинель». Образ «маленького человека» в литературе. Потеря Акакием Акакиевичем Башмачкиным лица (одиночество, косноязычие). Шинель как последняя надежда согреться в холодном мире. Тщетность этой мечты. Петербург как символ вечного адского холода. Незлобивость мелкого чиновника, обладающего духовной силой и противостоящего бездушию общества. Роль фантастики в художественном произведении.

Михаил Евграфович Салтыков-Щедрин. Краткий рассказ о писателе, редакторе, издателе.

«История одного города» (отрывок). Художественно-политическая сатира на современные писателю порядки. Ирония писателя-гражданина, бичующего основанный на несправедливости народный строй. Гротескные образы градоначальников. Пародия на официальные исторические сочинения.

Теория литературы. Гипербола, гротеск (развитие представлений). Литературная пародия (начальные представления). Эзопов язык (развитие понятия).

Николай Семенович Лесков. Краткий рассказ о писателе.

«Старый гений». Сатира на чиновничество. Защита беззащитных. Нравственные проблемы рассказа. Деталь как средство создания образа в рассказе.

Теория литературы. Рассказ (развитие представлений). Художественная деталь (развитие представлений).

Лев Николаевич Толстой. Краткий рассказ о писателе. Идеал взаимной любви и согласия в обществе.

«После бала». Идея разделенности двух России. Противоречие между сословиями и внутри сословий. Контраст как средство раскрытия конфликта. Психологизм рассказа. Нравственность в основе поступков героя. Мечта о воссоединении дворянства и народа.

Теория литературы. Художественная деталь. Антитеза (развитие представлений). Композиция (развитие представлений). Роль антитезы в композиции произведений.

Поэзия родной природы А. С. Пушкин. «Цветы последние милей...», М. Ю. Лермонтов. «Осень»; Ф. И. Тютчев. «Осенний вечер»; А. А. Фет. «Первый ландыш»; А. Н. Майков. «Поле зыблется цветами...».

Антон Павлович Чехов. Краткий рассказ о писателе.

«О любви» (из трилогии). История о любви и упущенном счастье.

Теория литературы. Психологизм художественной литературы (развитие представлений).

Из русской литературы XX века

Иван Алексеевич Бунин. Краткий рассказ о писателе.

«Кавказ». Повествование о любви в различных ее состояниях и в различных жизненных ситуациях. Мастерство Бунина-рассказчика. Психологизм прозы писателя.

Александр Иванович Куприн. Краткий рассказ о писателе.

«Куст сирени». Утверждение согласия и взаимопонимания, любви и счастья в семье. Самоотверженность. и находчивость главной героини.

Теория литературы. Сюжет и фабула.

Александр Александрович Блок. Краткий рассказ о поэте.

«Россия». Историческая тема в стихотворении, его современное звучание и смысл.

Сергей Александрович Есенин. Краткий рассказ о жизни и творчестве поэта.

«Пугачев». Поэма на историческую тему. Характер Пугачева. Сопоставление образа предводителя восстания в разных произведениях: в фольклоре, в произведениях А. С. Пушкина, С. А. Есенина. Современность и историческое прошлое в драматической поэме Есенина.

Теория литературы. Драматическая поэма (начальные представления).

Иван Сергеевич Шмелев. Краткий рассказ о писателе.

«Как я стал писателем». Рассказ о пути к творчеству. Сопоставление художественного произведения с документально-биографическими (мемуары, воспоминания, дневники).

Писатели улыбаются

Журнал «Сатирикон». Тэффи, О. Дымов, А. Аверченко. «Всеобщая история, обработанная „Сатириконом“» (отрывки). Сатирическое изображение исторических событий. Приемы и способы создания сатирического повествования. Смысл иронического повествования о прошлом.

М. Зощенко. «История болезни»; **Тэффи.** «Жизнь и воротник». Для самостоятельного чтения. Сатира и юмор в рассказах сатириконцев.

Михаил Андреевич Осоргин. Краткий рассказ о пи-И .поле.

«Пенсне». Сочетание фантастики и реальности в рассказе. Мелочи быта и их психологическое содержание). Для самостоятельного чтения.

Александр Трифонович Твардовский. Краткий рассказ о писателе.

«Василий Теркин». Жизнь народа на крутых переломах и поворотах истории в произведениях поэта. Поэтическая энциклопедия Великой Отечественной войны. Тема служения Родине.

Новаторский характер Василия Теркина — сочетание черт крестьянина и убеждений гражданина, защитника родной страны. Картины жизни воюющего народа. Реалистическая правда о войне в поэме. Юмор. Язык поэмы. Связь фольклора и литературы. Композиция поэмы. Восприятие поэмы читателями-фронтовиками. Оценка поэмы в литературной критике.

Теория литературы. Фольклор и литература (развитие понятия). Авторские отступления как элемент композиции (начальные представления).

Андрей Платонович Платонов. Краткий рассказ о жизни писателя.

«Возвращение». Утверждение доброты, сострадания, гуманизма в душах солдат, вернувшихся с войны. Изображение негромкого героизма тружеников тыла. Нравственная проблематика рассказа.

Стихи и песни о Великой Отечественной войне 1941—1945 годов

Традиции в изображении боевых подвигов народа и военных будней. Героизм воинов, защищающих свою Родину: М. Исаковский. «Катюша», «Враги сожгли родную хату»; Б. Окуджава. «Песенка о пехоте», «Здесь птицы не поют...»; А. Фатьянов. «Соловьи»; Л. Ошанин. «Дороги» и др. Лирические и героические песни в годы Великой Отечественной войны. Их призывно-воодушевляющий характер. Выражение в лирической песне сокровенных чувств и переживаний каждого солдата.

Виктор Петрович Астафьев. Краткий рассказ о писателе.

«Фотография, на которой меня нет». Автобиографический характер рассказа. Отражение военного времени. Мечты и реальность военного детства. Дружеская атмосфера, объединяющая жителей деревни.

Теория литературы. Герой-повествователь (развитие представлений).

Русские поэты о Родине, родной природе

И. Анненский. «Снег»; Д. Мережковский. «Родное», «Не надо звуков»; Н. Заболоцкий. «Вечер ни Оке», «Уступи мне, скворец, уголок...»; Н. Рубцов. «По вечерам», «Встреча», «Привет, Россия...».

Поэты Русского зарубежья об оставленной ими Родине. Н. Оцуп. «Мне трудно без России...» (отрывок); З. Гиппиус. «Знайте!», «Так и есть»; Дон-Аминадо. «Бабье лето»; И. Бунин. «У птицы есть гнездо...». Общее и индивидуальное в произведениях русских поэтов.

Из зарубежной литературы (2ч.)

Уильям Шекспир. Краткий рассказ о писателе.

«Ромео и Джульетта». Семейная вражда и любовь героев. Ромео и Джульетта — символ любви и жертвенности. «Вечные проблемы» в творчестве Шекспира.

Теория литературы. Конфликт как основа сюжета драматического произведения.

Сонеты — «Кто хвалится родством своим со знатью...», «Увы, мой стих не блещет новизной...».

В строгой форме сонетов — живая мысль, подлинные горячие чувства. Воспевание поэтом любви и дружбы. Сюжеты Шекспира — «богатейшая сокровищница лирической поэзии» (В. Г. Белинский).

Теория литературы. Сонет как форма лирической поэзии.

Жан Батист Мольер. Слово о Мольере.

«Мещанин во дворянстве» (обзор с чтением отдельных сцен). XVII век — эпоха расцвета классицизма в искусстве Франции. Мольер — великий комедиограф эпохи классицизма.

«Мещанин во дворянстве» — сатира на дворянство и невежественных буржуа. Особенности классицизма в комедии. Комедийное мастерство Народные истоки смеха Мольера. Общечеловеческий смысл комедии.

Теория литературы. Классицизм. Сатира (раз-питие понятий).

Джонатан Свифт. Краткий рассказ о писателе.

«Путешествия Гулливера». Сатира на государственное устройство и общество. Гротесковый характер изображения.

Вальтер Скотт. Краткий рассказ о писателе.

«Айвенго». Исторический роман. Средневековая Англия в романе. Главные герои и события. История, изображенная «домашним образом»: мысли и чувства героев, переданные сквозь призму домашнего быта, обстановки, семейных устоев и отношений.

9 Класс

Введение (1ч.)

Литература как искусство слова и ее роль в духовной жизни человека.

Из Древнерусской литературы

Литература Древней Руси. «Слово о полку Игореве» - величайший памятник древнерусской литературы. Художественные особенности «Слова...»: самобытность содержания, специфика жанра, образов, языка. Проблема авторства «Слова...».

Из русской литературы XVIII в

Литература XVIII века (общий образ). Классицизм в русском и мировом искусстве. М.В. Ломоносов. Слово о поэте. «Вечернее размышление о Божием величестве при случае великого северного сияния». Особенности содержания и формы произведения. Ода как жанр лирической поэзии. «Ода на день восшествия на Всероссийский престол всея Величества государыни Императрицы Елисаветы Петровны 1747 года». Новая эра русской поэзии. Творчество Г. Р. Державина. Обличие несправедливости в стихотворении «Властителям и судиям». Высокий слог и ораторские интонации стихотворения. Тема поэта и поэзии в лирике Г.Р. Державина. «Памятник». Оценка в стихотворении собственного поэтического творчества. Мысль о бессмертии поэта. Подвиг А. Н. Радищева. "Путешествие из Петербурга в Москву" (главы). Изображение российской действительности. Критика крепостничества. Особенности повествования в «Путешествии...». Жанр путешествия и его содержательное наполнение.

Понятие о сентиментализме Н.М. Карамзин - писатель и историк. "Бедная Лиза". Внимание писателя к внутренней жизни человека. «Бедная Лиза» как произведение сентиментализма. Новые черты русской литературы.

Из русской литературы XIX в.

Золотой век русской литературы. От классицизма и сентиментализма к романтизму и реализму. Романтическая лирика начала века.

"Литературный Колумб Руси". Очерк жизни и творчества В. А. Жуковского. Стихотворение «Море». В.А.Жуковский. «Светлана». Особенности жанра баллады. Нравственный мир героини баллады. Язык баллады.

А. С. Грибоедов: личность и судьба. Комедия "Горе от ума". Знакомство с героями. Смысл названия комедии "Горе от ума". Проблема жанра. Новаторство и традиции в комедии. Чацкий в системе образов комедии. Общечеловеческое звучание образов персонажей.

И. А. Гончаров "Мильон терзаний».

А.В.Попов «Декабристы – литераторы на Кавказе». Кавказ в судьбе декабристов А.А. Бестужева – Марлинского, А.И. Одоевского

Е. Хамар - Дабанов «Проделки на Кавказе». Жанровое своеобразие.

А.С.Пушкин: жизнь и творчество. А.С.Пушкин в восприятии современного читателя. Лицейская лирика. Дружба и друзья в творчестве А.С.Пушкина. Лирика петербургского периода. «К Чаадаеву». Проблема свободы, служения Родине. Тема свободы и власти в лирике Пушкина. «К морю». «Анчар». Любовь как гармония душ в интимной лирике Пушкина. «На холмах Грузии лежит ночная мгла...», «Я вас любил; любовь еще, быть может...». Адресаты любовной лирики поэта. Тема поэта и поэзии в лирике А.С.Пушкина. «Пророк», «Я памятник себе воздвиг нерукотворный...». Раздумья о смысле жизни, о поэзии. «Бесы».

Л.А. Черейский «Пушкин и Северный Кавказ». Северный Кавказ в творчестве А.С. Пушкина.

К.К.Г. Черный «Пушкин и Кавказ». Две поездки Пушкина на Кавказ.

А.С.Пушкин. «Цыганы» как романтическая поэма. Герои поэмы. Противоречие двух миров: цивилизованного и естественного. Индивидуалистический характер Алеко.

Роман А.С.Пушкина «Евгений Онегин». История создания. Замысел и композиция романа. Сюжет. Жанр романа в стихах. Система образов. Онегинская строфа. Типическое и индивидуальное в образах Онегина и Ленского. Трагические итоги жизненного пути. Татьяна Ларина – нравственный идеал Пушкина. Татьяна и Ольга. Эволюция взаимоотношений Татьяны и Онегина. Автор как идейно-композиционный и лирический центр романа. Пушкинская эпоха в романе. «Евгений Онегин» как энциклопедия русской жизни. Реализм романа. Пушкинский роман в зеркале критики: В.Г.Белинский, Д.И.Писарев, А.А.Григорьев, Ф.М.Достоевский, философская критика начала 20 века. Роман А.С.Пушкина и опера П.И.Чайковского.

А.С.Пушкин. «Моцарт и Сальери». Проблема «гения и злодейства». Два типа мировосприятия персонажей трагедии. Их нравственные позиции и сфере творчества

А. Коротин «Хлеб изгнания». Тема пленительной страны гор в жизни и творчестве В.К. Кюхельбекера.

М.Ю.Лермонтов. Жизнь и творчество. Мотивы вольности и одиночества в лирике М.Ю.Лермонтова. «Нет, я не Байрон, я другой...», «Молитва», «Парус», «И скучно, и грустно...». Образ поэта-пророка в лирике М.Ю.Лермонтова. «Смерть поэта», «Поэт», «Пророк», «Я жить хочу! Хочу печали...», «Есть речи – значенье...». Адресаты любовной лирики М.Ю.Лермонтова и послания к ним. «Нет, не тебя так пылко я люблю...», «Расстались мы, но твой портрет...», «Нищий». Эпоха безвременья в лирике М.Ю.Лермонтова. «Дума», «Предсказание». Тема России и ее своеобразие. «Родина». Характер лирического героя и его поэзии.

А.В. Попов «Лермонтов на Кавказе». Кавказ в жизни и творчестве М.Ю. Лермонтова

Е.И. Яковкина «Последний приют поэта». Заочное путешествие по Лермонтовским местам

С.В. Чекалин «Наедине с тобою, брат». Причины дуэли и гибели Лермонтова.

М.Ю.Лермонтов. «Герой нашего времени» - первый психологический роман в русской литературе, роман о незаурядной личности. Обзор содержания. Сложность композиции. Век М.Ю.Лермонтова в романе. Печорин как представитель «портрета поколения». Загадки образа Печорина в главах «Бэла» и «Максим Максимыч». «Журнал Печорина» как средство самораскрытия его характера. «Тамань», «Княжна Мери», «Фаталист». Печорин в системе мужских образов романа. Дружба в жизни Печорина. Печорин в системе женских образов романа. Любовь в жизни Печорина. Споры о романтизме и реализме романа «Герой нашего времени». Поэзия М.Ю.Лермонтова и роман «Герой нашего времени» в оценке В.Г.Белинского.

Н.В.Гоголь: страницы жизни и творчества. Первые творческие успехи. «Вечера на хуторе близ Диканьки», «Миргород». Проблематика и поэтика первых сборников Н.В.Гоголя. «Мертвые души». Обзор содержания. Замысел, история создания, особенности жанра и композиции. Смысл названия поэмы. Система образов поэмы «Мертвые души». Обучение анализу эпизода. Система образов поэмы «Мертвые души». Образ города в поэме «Мертвые души». Чичиков как новый герой эпохи и как антигерой. Эволюция его образа в замысле поэмы. «Мертвые души» - поэма о величии России. Мертвые и живые души. Эволюция образа автора. Соединение комического и лирического начал в поэме «Мертвые души». Поэма в оценках В.Г.Белинского.

А.Н.Островский. Слово о писателе. «Бедность не порок». Особенности сюжета. Патриархальный мир в пьесе и угроза его распада. Любовь в патриархальном мире и ее влияние на героев пьесы «Бедность не порок». Комедия как жанр драматургии.

Ф.М.Достоевский. Слово о писателе. Тип «петербургского мечтателя» в повести «Белые ночи». Черты его внутреннего мира. Ф.М.Достоевский. Слово о писателе. Тип «петербургского мечтателя» в повести «Белые ночи». Черты его внутреннего мира.

Л.Н.Толстой. Слово о писателе. Обзор содержания автобиографической трилогии. «Юность». Формирование личности героя повести, его духовный конфликт с окружающей средой и собственными недостатками и его преодоление. Особенности поэтики Л.Н.Толстого в повести «Юность»: психологизм, роль внутреннего монолога в раскрытии души героя

Эпоха А.П.Чехова. «Смерть чиновника». Эволюция образа «маленького человека» в русской литературе XIX века и чеховское отношение к нему. А.П.Чехов «Тоска». Тема одиночества человека в мире. Образ многолюдного города и его роль в рассказе.

Из поэзии XIX века

Стихотворения разных жанров **Н.А.Некрасова, Ф.И.Тютчева, А.А.Фета**. Эмоциональное богатство русской поэзии. Жанры лирических произведений.

Из русской литературы XXв.

Из русской прозы XX века. Русская литература XX века: многообразие жанров и направлений.

И. Бунин. Слово о писателе. «Темные аллеи». История любви Надежды и Николая Алексеевича. «Поэзия» и «проза» русской усадьбы. Мастерство И.Бунина в рассказе «Темные аллеи». Лиризм повествования.

М.Булгаков. Жизнь и судьба. «Собачье сердце» как социально-философская сатира на современное общество. История создания и судьба повести. Система образов повести. Поэтика повести М.Булгакова «Собачье сердце». Гуманистическая поэзия автора. Смысл названия.

М.А.Шолохов. «Судьба человека». Смысл названия рассказа. Судьба человека и судьба Родины. Особенности авторского повествования в рассказе «Судьба человека». Композиция рассказа, автор и рассказчик, сказовая манера повествования. Роль пейзажа, широта реалистической типизации, особенности жанра.

А.И. Солженицын. Слово о писателе. «Матренин двор» Картины послевоенной деревни. Образ рассказчика. Тема праведничества в рассказе. Образ праведницы в рассказе «Матренин двор». Трагизм ее судьбы. Нравственный смысл рассказа-притчи.

«Серебряный век» русской поэзии.

А.А.Блок. Слово о поэте. «Ветер принес издалека...», «О, весна без конца и без краю...», «О, я хочу безумно жить...». Своеобразие лирических интонаций Блока. Образы и ритмы поэта.

С.А.Есенин. Слово о поэте. Тема Родины в лирике С.А.Есенина. «Вот уж вечер...», «Разбуди меня завтра рано...», «Край ты мой заброшенный...». Размышления о жизни, любви, природе, предназначении человека в лирике С.А.Есенина. «Письмо к женщине», «Не жалею, не зову, не плачу...», «Отговорила роща золотая...». Народно-песенная основа лирики поэта.

В.В.Маяковский. Слово о поэте. «Послушайте!», «А вы могли бы?», «Люблю» (отрывок). Новаторство поэзии Маяковского. Маяковский о труде поэта.

М.И.Цветаева. Слово о поэте. Стихи о любви, о жизни и смерти. «Идешь, на меня похожий...», «Бабушке», «Мне нравится, что вы больны не мной...», «Стихи к Блоку», «Откуда такая нежность?». Особенности поэтики. «Родина». Образ Родины в лирическом цикле М.И.Цветаевой «Стихи о Москве». Традиции и новаторство.

Н.А.Заболоцкий. Слово о поэте. Тема гармонии с природой, любви и смерти в лирике поэта. «Я не ищу гармонии в природе...», «Где-то в поле возле Магадана...», «Можевеловый куст», «О красоте человеческих лиц», «Завещание». Философский характер лирики.

А.А.Ахматова. Слово о поэте. Трагические интонации в любовной лирике. Стихи А.А.Ахматовой о поэте и поэзии. Особенности поэтики.

Б.Л.Пастернак. Слово о поэте. Вечность и современность в стихах о природе и о любви

А.Т.Твардовский. Слово о поэте. Раздумья о Родине и о природе в лирике поэта А.Т.Твардовский. «Я убит подо Ржевом». Проблемы и интонации стихов о войне.

Песни и романсы на стихи русских поэтов XIX –XX веков

Из зарубежной литературы (6 ч.)

Античная лирика

Катулл. Слово о поэте. Чувства и разум в любовной лирике поэта.

Гораций. Слово о поэте. Поэтическое творчество и поэтические заслуги стихотворца

Данте Алигьери. Слово о поэте. «Божественная комедия» (фрагменты). Множественность смыслов поэмы и её универсально-философский характер.

У.Шекспир. Слово о поэте. «Гамлет». Общечеловеческое значение героев Шекспира. Трагизм любви Гамлета и Офелии. Гамлет как вечный образ мировой литературы.

И.-В.Гете. Слово о поэте. «Фауст». «Фауст» как философская трагедия

Тематическое планирование

5 класс

№	Тема раздела	Количество часов
11.	Введение	1
12.	Устное народное творчество	10
13.	Из древнерусской литературы.	2
14.	Из литературы 18 века	2
15.	Из литературы 19 века	42
16.	Из литературы 20 века	28
17.	Из зарубежной литературы	15
18.	Уроки итогового контроля	2

6 класс

№	Тема раздела	Количество часов
1.	Введение	1
2.	Устное народное творчество	4
3.	Из древнерусской литературы.	1
4.	Из литературы 18 века	1
5.	Из литературы 19 века	55
6.	Из литературы 20 века	28
7.	Из зарубежной литературы	12

7 класс

№	Тема раздела	Количество часов
1.	Введение	1
2.	Устное народное творчество	4
3.	Из древнерусской литературы.	4
4.	Из литературы 18 века	2
5.	Из литературы 19 века	30
6.	Из литературы 20 века	22
7.	Из зарубежной литературы	5

8 класс

№	Тема раздела	Количество часов
1.	Введение.	1
2.	Устное народное творчество.	2
3.	Из древнерусской литературы.	1
4.	Из русской литературы XVIII века	4
5.	Из русской литературы XIX века.	35
6.	Из русской литературы XX века.	19
7.	Зарубежная литература.	6

9 класс

№	Тема раздела	Количество часов
1.	Введение	1
2.	Из древнерусской литературы.	3
3.	Из литературы 18 века	9
4.	Из литературы 19 века	58
5.	Из литературы 20 века	25
6.	Из зарубежной литературы	6

2.2.3. Английский язык

5 класс

Раздел 1. «Добро пожаловать в нашу школу».

Первый школьный день в пятом классе, школьная жизнь, изучаемые предметы и отношение к ним. Школьное образование. Переписка с зарубежными сверстниками. Каникулы в различное время года. Факты из жизни известных людей России и Англии. Планы на выходные и каникулы. Досуг и увлечения. Виды отдыха. Путешествия. Школьные клубы по интересам. Английский школьный театр. Правила поведения в школе. Любимые школьные предметы. Школьные друзья. Грамматический материал: Present Simple, Past Simple, Future Simple, Synonyms: say / speak / tell, Could you show / give me..., I would like to... Word formation: work / to work, суффиксы -er, -or, -ist, noun + man, модальные глаголы: may, can, could, Many / much / a little / a few / a lot of, Comparison of Adjectives (review), I like to do = I like doing, разделительные вопросы, повелительное наклонение, множественное число существительных.

Раздел 2. «Мы собираемся в Лондон».

Подготовка к школьному обмену между российскими и британскими школьниками. Планы на ближайшее будущее. Семейные путешествия. Подготовка к празднованию Рождества и Нового Года. Чтение текста и его обсуждение. Грамматический материал: Present Continuous, Present Simple / Present Continuous, Word formation: суффикс -tion, noun + man, модальный глагол: shall, разделительный вопрос, To be going to (do something).

Раздел 3. «Посещение Лондона».

Карта Великобритании. Лондонский зоопарк. Путешествие по Темзе. Парки. Географическое положение, столицы и крупные города, регионы, достопримечательности, культурные особенности (национальные праздники, знаменательные даты, традиции, обычаи), страницы истории, выдающиеся люди, их вклад в науку и мировую культуру. Грамматический материал: Zero article, Dates, Present Continuous: love, need, want, etc. Article the, разделительные вопросы, I've been to..., Word formation: суффикс -er, правильные и неправильные глаголы, Four forms of the verbs, Participle I, Participle II, Present Perfect, Present Perfect / Past Simple.

Раздел 4. «Разговоры о семье».

Свободное время. Семья. Домашние животные. Хобби. Профессии. Русские художники. Грамматический материал: конструкция с инфинитивом типа *easy/ difficult to do something*, префикс *in-*, Wh-Questions, разделительные вопросы, предлоги, этимология слова *hobby*.

6 класс

Раздел 1. «Две столицы».

Путешествия. Москва. Санкт-Петербург. Мой класс и мои одноклассники. Памятники знаменитым людям. Кремль. Красная площадь. Суздаль. Московский зоопарк. Грамматический материал: вопросительные и отрицательные предложения с неопределенными местоимениями, a lot of, lots of, many, much, little, few, *present simple* и *past simple*; *to be going to*; *as... as/not as... as* или *not so ... as*, степени сравнения прилагательных.

Раздел 2. «Посещение Британии».

Проведение досуга. Проведение каникул. География Великобритании. Река Темза. Ирландия. Достопримечательности Лондона. Города Великобритании. Климат Великобритании. Оксфорд. Грамматический материал: Выражение оценки событиям, людям, фактам. Словообразование: суффиксы прилагательных, предлоги: about, at, by, during, from, in, of, on, to, определенный артикль the, *past simple* и *present simple*.

Раздел 3. «Традиции, праздники, фестивали».

День рождения. Празднование Нового года в Великобритании и России. День Святого Валентина. Пасха. Хэллоуин. Рождество в Великобритании. Грамматический материал: Сложноподчиненные предложения, Относительные местоимения, придаточные предложения, междометия, прямая и косвенная речь: просьбы и приказания, предлоги с обстоятельствами времени.

Раздел 4. «Соединенные Штаты Америки».

Открытие Америки. США. Коренные жители Америки. Нью-Йорк. Чикаго. Грамматический материал: Простое будущее время. Выражение Shall I...? Shall we...? ,придаточные предложения времени и условия с союзами *if, when* before, after, until/till, as soon as, оборот *to be going to ...*, *present simple*, *present continuous*, предлоги.

Раздел 5. «Любимые занятия».

Любимые способы проведения свободного времени. Города США. Погода. Времена года. Одежда. Покупки. Грамматический материал: Выражение событий будущего, *to be going to do ...*, существительные, которые употребляются только во множественном числе, простое настоящее время для выражения будущего, изъяснительные придаточные предложения.

Раздел 6. «Какие мы?».

Способности и достижения. Описание внешности. Герои популярных фильмов.

Грамматический материал: глагол *can (could), must, be able to*, глагол *must, have to, should, may*.

7 класс

Раздел 1. «Школа. Обучение в школе».

Школа. Каникулы. Описание классной комнаты. Школьный день. Встречи выпускников. Содержимое школьного портфеля. Письменный стол. Система школьного образования в Великобритании. Школьные предметы. Правила поведения в школе. Грамматический материал: Present, Past, Future Simple; Present Perfect, исчисляемые и неисчисляемые существительные *much/ many, few/ little with nouns, some, any*, артикли *a/an*, слова: *to say, to tell, to speak, to talk*, фразовые глаголы: *to talk back, to talk over, to talk into, to talk out of*

Раздел 2. «Язык мира».

Языки мира. Изучение иностранного языка. Путешествия. Английский язык. Урок английского языка. Способы изучения английского языка. Грамматический материал: Present Perfect, правильные и неправильные глаголы, суффиксы: *less, ing*, фразовый глагол: *hand*

Раздел 3. «Некоторые факты об англо-говорящем мире».

США: основные факты. Города США. География США. Австралия. Города Австралии. Канберра. Животные Австралии. Страны и города Европы. Грамматический материал: модальные глаголы, определенный артикль: *the*, Present Perfect, Past Simple, суффикс: *ly*.

Раздел 4. «Живые существа вокруг нас».

Мир птиц. Климатические и погодные условия обитания животных и растений. Мир животных. Мир насекомых. Сопоставление животного и растительного мира. Грамматический материал: Present Perfect, Past Simple, неправильные глаголы, Present Perfect Progressive, суффикс: *able*, фразовые глаголы.

Раздел 5. «Основы экологии».

Флора и фауна России. Экология как наука. Защита окружающей среды. Тропические леса и проблема их исчезновения. Динозавры. Климат. Солнечная система. Загрязнение водных ресурсов. Грамматический материал: предлоги, возвратные местоимения, Present Perfect, Present Perfect Progressive, суффикс: *ment*

Раздел 6. «Здоровый образ жизни».

Здоровый образ жизни. Фаст-фуд. Макдональдс. Внимательное отношение к здоровью. Продолжительность жизни. Болезни. Грамматический материал: суффиксы: *ness, th*, фразовые глаголы.

8 класс

Раздел 1 «Чудесная планета, на которой мы живем».

Климат и погода. Климат и погода в России и Великобритании. Прогноз погоды. Климат и погода в регионе. Вселенная: информация о планете Земля. Вселенная: ближайшие соседи. Вселенная: планеты. Солнечная система. Космос и человек. Известные ученые. Известные изобретатели и космонавты. Мечта человечества о космических путешествиях. Природные стихийные бедствия. Землетрясение. Торнадо. Наводнение и засуха. Последствия стихийных бедствий. Поведение человека в чрезвычайных ситуациях. Удивительные природные места России. Удивительные природные места англоговорящих стран. Природа англоговорящих стран.

Раздел 2 «Лучший друг планеты - это ты».

Информация о «мировых чемпионатах». Проблема экологии в России. Природа и проблемы экологии. Естественная и созданная человеком среда обитания. Человек и природа. Проблемы загрязнения окружающей среды. Условные предложения нереального характера. Экология Земли

и экология человека. Привычки. Взаимоотношения между людьми в обществе. Как можно защитить нашу планету. Переработка промышленных и бытовых отходов. Комбинированные предложения с нереальным условием. Соблюдение чистоты в доме и на улице. Соблюдение чистоты в городе. Соблюдение чистоты за городом. Экономия потребляемой энергии и воды. Экология Земли: твое отношение. Как можно защитить нашу планету. Твое отношение к проблемам экологии.

Раздел 3 «Средства массовой информации».

Разнообразие СМИ. Преимущества и недостатки СМИ. Радио: преимущества и недостатки. Популярные радиостанции России и Великобритании. Телевидение. Телевидение-способ увидеть мир. Любимые телепередачи. Пресса как источник информации. Роль прессы в моей жизни. Местные и центральные газеты. Профессия-репортер. Известный журналист. Создание собственного репортажа. Чтение в жизни современного подростка. Печатные книги и книги на дисках. Домашняя и школьная библиотека. Прямая и косвенная речь. Мой круг чтения. Факты из истории написания книг. Круг чтения моих зарубежных сверстников. Круг чтения в жизни современного подростка. Знаменитые писатели. Жанры книг. Мои любимые писатели. Любимые писатели моих зарубежных сверстников. Наиболее распространенные жанры книг. Рассказ о любимой книге.

Раздел 4. «Стать успешным человеком».

Известные люди, добившиеся в жизни успеха. Известные люди: факты, биографические данные. Известные люди из мира кино и телевидения. Что делает человека успешным. Биографии знаменитых людей, их вклад в культуру. Успешные люди в твоём окружении. Взаимоотношения в семье. Взаимоотношения с друзьями, со сверстниками. Домашние обязанности. Проблемы подростков и способы их решения. Письмо в молодежный журнал. Межличностные конфликты и их решения. Праздники и традиции англоговорящих стран. День Благодарения в США. Семейные праздники и традиции. Праздники моей семьи. Независимость в принятии решений. Легко ли быть независимым. Проведение досуга. Способы зарабатывания карманных денег. На что подростки тратят карманные деньги.

Грамматика: Безличные предложения с It's. Видовременные формы глаголов в Present, Past, Future Simple. Артикль the с уникальными объектами. Глаголы в форме Past Continuous. Глаголы в форме Present Perfect/Present Perfect Continuous. Предлоги since/for. Глаголы в форме Past Simple/Continuous (повторение). Глаголы в форме Past Perfect. Употребление артикля the с географическими названиями. Степени сравнения прилагательных. Словообразование (суффиксы -tion, -al). Условные предложения нереального характера. Структура be (get) used to. Словообразование: аффиксы глаголов -dis-, -mis. Комбинированные предложения с нереальным условием. Предложения с нереальным условием.

Аббревиатуры. Неисчисляемые существительные. Сложноподчиненные предложения с союзами whatever, wherever, whenever, whoever, however.

Словосочетания с формами на -ing. Косвенная речь в настоящем и прошедшем времени. Сложноподчиненные предложения с союзами who, that, which. Образование прилагательных с помощью суффикса -less.

Словообразование. Глаголы в форме Present, Past Simple, Past Perfect, Past simple Passive (повторение). Конструкции с инфинитивом: make smb. do smth; ask smb. to do smth. Условные предложения (повторение). Устойчивые словосочетания с глаголами do и make.

9 класс

Раздел 1. «Семья и друзья: счастливы вместе».

Каникулы. Различные виды отдыха. Проблемы подростков. Роль семьи и друзей в жизни подростков. Планы на неделю. Дружба между мальчиками и девочками. Достоинства и недостатки совместного проживания. Организация досуга. Телевидение и видео: за и против. Фильмы и программы на телевидении.

Раздел 2. «Это большой мир! Начни путешествовать!».

Транспорт. Виды транспорта. Загадки нашей планеты. Известные путешественники. Географические названия. Путешествие на самолете. Туристические агентства. Россия. Великобритания и Америка. Символы англоязычных стран.

Раздел 3. «Можем ли мы научиться жить в мире?».

Разногласия между детьми и родителями. Семейные конфликты. Нахождение взаимопонимания между братьями и сестрами. Предотвращение конфликтов. Пути решения конфликтов. Конфликт между человеком и природой. Студенческий форум. Конфликты в школьной жизни. Курение : за и против. Декларация прав человека. Наша планета без воин. Права подростков. Военные конфликты XX века. Урок толерантности.

Раздел 4. «Время подумать о будущей профессии».

Выбор профессии. Планы на будущее. Популярные современные профессии. Умение составлять резюме. Стереотипы, которые мешают жить. Проблемы выбора профессии подростками России. Экстремальные виды спорта. Популярные виды спорта. Спорт для здоровья. Музыка в жизни подростков.

Грамматика:

Простые, условные предложения реального и нереального характера (Conditional I and II), сложноподчиненных предложений с придаточными: определительными, времени, цели, условия. Понимание при чтении сложноподчиненных предложений с союзами whoever, whatever, however, whenever; условных предложений нереального характера Conditional III, конструкций с инфинитивом (сложное дополнение и сложное подлежащее), конструкций be/get used to something; be/get used to doing something. Глаголы в видовременных формах действительного (+Present Perfect Continuous,) и страдательного залога; Модальные глаголы (need, shall, could, might, would, should); Неличные формы глагола без различения их функций (герундий, причастия настоящего и прошедшего времени).

Тематическое планирование

№	Тема раздела	Количество часов
5 класс		
1	Добро пожаловать в нашу школу	24
2	Мы собираемся в Лондон	24
3	Посещение Лондона	30
4	Разговоры о семье	24
Итого:		102ч
6 класс		
1	Две столицы	17
2	Посещение Британии	17
3	Традиции, праздники, фестивали	17
4	Соединенные Штаты Америки	17
5	Любимые занятия	17
6	Какие мы?	17
Итого:		102ч
7 класс		
1	Школа. Обучение в школе	17
2	Язык мира	17
3	Некоторые факты об англо-говорящем мире	17
4	Живые существа вокруг нас	17
5	Основы экологии	17
6	Здоровый образ жизни	17
Итого:		102ч
8 класс		
1	Чудесная планета, на которой мы живем	27
2	Лучший друг планеты -это ты	24
3	Средства массовой информации	30
4	Стать успешным человеком	21
Итого:		102ч
9 класс		
1	Семья и друзья. Счастливы вместе	27
2	Это большой мир! Начни путешествовать!	21

3	Можем ли мы научиться жить в мире?	30
4	Время подумать о будущей профессии	24
Итого:		102ч

2.2.4 Математика

Натуральные числа и нуль

Натуральный ряд чисел и его свойства

Натуральное число, множество натуральных чисел и его свойства, изображение натуральных чисел точками на числовой прямой. Использование свойств натуральных чисел при решении задач.

Запись и чтение натуральных чисел

Различие между цифрой и числом. Позиционная запись натурального числа, поместное значение цифры, разряды и классы, соотношение между двумя соседними разрядными единицами, чтение и запись натуральных чисел.

Округление натуральных чисел

Необходимость округления. Правило округления натуральных чисел.

Сравнение натуральных чисел, сравнение с числом 0

Понятие о сравнении чисел, сравнение натуральных чисел друг с другом и с нулем, математическая запись сравнений, способы сравнения чисел.

Действия с натуральными числами

Сложение и вычитание, компоненты сложения и вычитания, связь между ними, нахождение суммы и разности, изменение суммы и разности при изменении компонентов сложения и вычитания.

Умножение и деление, компоненты умножения и деления, связь между ними, умножение и сложение в столбик, деление уголком, проверка результата с помощью прикидки и обратного действия.

Переместительный и сочетательный законы сложения и умножения, распределительный закон умножения относительно сложения, обоснование алгоритмов выполнения арифметических действий.

Степень с натуральным показателем

Запись числа в виде суммы разрядных слагаемых, порядок выполнения действий в выражениях, содержащих степень, вычисление значений выражений, содержащих степень.

Числовые выражения

Числовое выражение и его значение, порядок выполнения действий.

Деление с остатком

Деление с остатком на множестве натуральных чисел, свойства деления с остатком. Практические задачи на деление с остатком.

Свойства и признаки делимости

Свойство делимости суммы (разности) на число. Признаки делимости на 2, 3, 5, 9, 10. Признаки делимости на 4, 6, 8, 11. Доказательство признаков делимости. Решение практических задач с применением признаков делимости.

Разложение числа на простые множители

Простые и составные числа, решето Эратосфена.

Разложение натурального числа на множители, разложение на простые множители. Количество делителей числа, алгоритм разложения числа на простые множители, основная теорема арифметики.

Алгебраические выражения

Использование букв для обозначения чисел, вычисление значения алгебраического выражения, применение алгебраических выражений для записи свойств арифметических действий, преобразование алгебраических выражений.

Делители и кратные

Делитель и его свойства, общий делитель двух и более чисел, наибольший общий делитель, взаимно простые числа, нахождение наибольшего общего делителя. Кратное и его свойства, общее кратное двух и более чисел, наименьшее общее кратное, способы нахождения наименьшего общего кратного.

Дроби

Обыкновенные дроби

Доля, часть, дробное число, дробь. Дробное число как результат деления. Правильные и неправильные дроби, смешанная дробь (смешанное число).

Запись натурального числа в виде дроби с заданным знаменателем, преобразование смешанной дроби в неправильную дробь и наоборот.

Приведение дробей к общему знаменателю. Сравнение обыкновенных дробей.

Сложение и вычитание обыкновенных дробей. Умножение и деление обыкновенных дробей.

Арифметические действия со смешанными дробями.

Арифметические действия с дробными числами.

Способы рационализации вычислений и их применение при выполнении действий.

Десятичные дроби

Целая и дробная части десятичной дроби. Преобразование десятичных дробей в обыкновенные.

Сравнение десятичных дробей. Сложение и вычитание десятичных дробей. Округление десятичных дробей. Умножение и деление десятичных дробей. *Преобразование обыкновенных дробей в десятичные дроби. Конечные и бесконечные десятичные дроби.*

Отношение двух чисел

Масштаб на плане и карте. Пропорции. Свойства пропорций, применение пропорций и отношений при решении задач.

Среднее арифметическое чисел

Среднее арифметическое двух чисел. Изображение среднего арифметического двух чисел на числовой прямой. Решение практических задач с применением среднего арифметического.

Среднее арифметическое нескольких чисел.

Проценты

Понятие процента. Вычисление процентов от числа и числа по известному проценту, выражение отношения в процентах. Решение несложных практических задач с процентами.

Диаграммы

Столбчатые и круговые диаграммы. Извлечение информации из диаграмм. *Изображение диаграмм по числовым данным.*

Рациональные числа

Положительные и отрицательные числа

Изображение чисел на числовой (координатной) прямой. Сравнение чисел. Модуль числа, геометрическая интерпретация модуля числа. Действия с положительными и отрицательными числами. Множество целых чисел.

Понятие о рациональном числе. *Первичное представление о множестве рациональных чисел.*

Действия с рациональными числами.

Решение текстовых задач

Единицы измерений: длины, площади, объема, массы, времени, скорости. Зависимости между единицами измерения каждой величины. Зависимости между величинами: скорость, время, расстояние; производительность, время, работа; цена, количество, стоимость.

Задачи на все арифметические действия

Решение текстовых задач арифметическим способом. Использование таблиц, схем, чертежей, других средств представления данных при решении задачи.

Задачи на движение, работу и покупки

Решение несложных задач на движение в противоположных направлениях, в одном направлении, движение по реке по течению и против течения. Решение задач на совместную работу.

Применение дробей при решении задач.

Задачи на части, доли, проценты

Решение задач на нахождение части числа и числа по его части. Решение задач на проценты и доли. Применение пропорций при решении задач.

Логические задачи

Решение несложных логических задач. *Решение логических задач с помощью графов, таблиц.*

Основные методы решения текстовых задач: арифметический, перебор вариантов.

1.2 Наглядная геометрия

Фигуры в окружающем мире. Наглядные представления о фигурах на плоскости: прямая, отрезок, луч, угол, ломаная, многоугольник, окружность, круг. Четырехугольник, прямоугольник, квадрат. Треугольник, *виды треугольников. Правильные многоугольники.* Изображение основных геометрических фигур. *Взаимное расположение двух прямых, двух окружностей, прямой и*

окружности. Длина отрезка, ломаной. Единицы измерения длины. Построение отрезка заданной длины. Виды углов. Градусная мера угла. Измерение и построение углов с помощью транспортира.

Периметр многоугольника. Понятие площади фигуры; единицы измерения площади. Площадь прямоугольника, квадрата. Приближенное измерение площади фигур на клетчатой бумаге. Равновеликие фигуры.

Наглядные представления о пространственных фигурах: куб, параллелепипед, призма, пирамида, шар, сфера, конус, цилиндр. Изображение пространственных фигур. Примеры сечений. Многогранники. Правильные многогранники. Примеры разверток многогранников, цилиндра и конуса.

Понятие объема; единицы объема. Объем прямоугольного параллелепипеда, куба.

Понятие о равенстве фигур. Центральная, осевая и зеркальная симметрии. Изображение симметричных фигур.

Решение практических задач с применением простейших свойств фигур.

1.3 История математики

Появление цифр, букв, иероглифов в процессе счета и распределения продуктов на Древнем Ближнем Востоке. Связь с Неолитической революцией.

Рождение шестидесятеричной системы счисления. Появление десятичной записи чисел.

Рождение и развитие арифметики натуральных чисел. НОК, НОД, простые числа. Решето Эратосфена.

Появление нуля и отрицательных чисел в математике древности. Роль Диофанта. Почему $(-1)(-1) = +1$?

Дроби в Вавилоне, Египте, Риме. Открытие десятичных дробей. Старинные системы мер. Десятичные дроби и метрическая система мер. Л. Магницкий.

Тематическое планирование

5 класс

№ п/п	Тема	Кол-во часов
1	Натуральные числа и нуль	47
2	Измерение величин	30
3	Делимость натуральных чисел	19
4	Обыкновенные дроби	65
5	Повторение	9
	Итого	170

6 класс

№ п/п	Тема	Кол-во часов
1	Отношения, пропорции, проценты	25
2	Целые числа	35
3	Рациональные числа	38
4	Десятичные дроби	37
5	Обыкновенные и десятичные дроби	22
6	Повторение	13
	Итого	170

2.2.5 Алгебра

7 класс

Действительные числа

Натуральные числа, рациональные числа. Множество рациональных чисел. Сравнение рациональных чисел. Действия с рациональными числами. Представление рационального числа десятичной дробью. Иррациональные числа, действительные числа. Понятие иррационального числа. Распознавание иррациональных чисел. Примеры доказательств в алгебре.

Иррациональность числа $\sqrt{2}$. Применение в геометрии. Сравнение иррациональных чисел. Множество действительных чисел.

Алгебраические выражения

Целые выражения

Степень с натуральным показателем и ее свойства. Преобразования выражений, содержащих степени с натуральным показателем.

Одночлен, многочлен. Действия с одночленами и многочленами (сложение, вычитание, умножение). Формулы сокращенного умножения: разность квадратов, квадрат суммы и разности. Разложение многочлена на множители: вынесение общего множителя за скобки, группировка, применение формул сокращенного умножения. Квадратный трехчлен, разложение квадратного трехчлена на множители.

Дробно-рациональные выражения

Степень с целым показателем. Преобразование дробно-линейных выражений: сложение, умножение, деление. Алгебраическая дробь. Допустимые значения переменных в дробно-рациональных выражениях. Сокращение алгебраических дробей. Приведение алгебраических дробей к общему знаменателю. Действия с алгебраическими дробями: сложение, вычитание, умножение, деление, возведение в степень.

Уравнения

Уравнения

Понятие уравнения и корня уравнения. Представление о равносильности уравнений. Область определения уравнения.

Линейное уравнение и его корни

Решение линейных уравнений. Линейное уравнение с параметром. Количество корней линейного уравнения. Решение линейных уравнений с параметром.

Системы уравнений

Уравнение с двумя переменными. Линейное уравнение с двумя переменными. Прямая как графическая интерпретация линейного уравнения с двумя переменными. Понятие системы уравнений. Решение системы уравнений. Методы решения систем линейных уравнений с двумя переменными: графический метод, метод сложения, метод подстановки.

Повторение

8 класс

Простейшие функции. Квадратные корни

Функции и их графики. Функции $y=x$, $y=x^2$, $y = \frac{1}{x}$. Квадратные корни.

Квадратные и рациональные уравнения

Квадратные уравнения. Рациональные уравнения.

Линейная, квадратичная и дробно-линейная функции

Линейная функция. Квадратичная функция. Дробно-линейная функция.

Системы рациональных уравнений

Системы рациональных уравнений. Графический способ решения систем уравнений.

Повторение

9 класс

Неравенства

Линейные неравенства с одним неизвестным. Неравенства второй степени с одним неизвестным. Рациональные неравенства.

Степень числа

функция $y=x^n$. Корень степени n .

Последовательности

Числовые последовательности и их свойства. Арифметическая прогрессия. Геометрическая прогрессия.

Элементы приближенных вычислений, статистики, комбинаторики и теории вероятностей

Приближения чисел. Комбинаторика. Введение в теорию вероятностей.

Тематическое планирование для 7 класса

№	Наименование глав	Всего часов
1	Действительные числа	17 ч
2	Алгебраические дроби	60ч
3	Линейные уравнения	18ч
4	Повторение	7 ч
	ИТОГО	102 часов

Тематическое планирование для 8 класса

№	Наименование глав	Всего часов
1	Простейшие функции	25 ч
2	Квадратные и рациональные уравнения	29 ч
3	Линейная, квадратичная и дробно-рациональная функции	23 ч
4	Системы рациональных уравнений	15 ч
5	Повторение	10 ч
	ИТОГО	102 часов

Тематическое планирование для 9 класса

№	Наименование глав	Всего часов
1	Неравенства	31 ч
2	Степень числа	15 ч
3	Последовательности	18 ч
4	Элементы приближенных вычислений, статистики, комбинаторики и теории вероятностей	19 ч
5	Повторение	19 ч
	ИТОГО	102 часов

2.2.6 Геометрия

7 класс.

Начальные геометрические сведения (10 часов).

Простейшие геометрические фигуры: прямая, точка, отрезок, луч, угол. Понятие равенства геометрических фигур. Сравнение отрезков и углов. Измерение отрезков, длина отрезка. Измерение углов, градусная мера угла. Смежные и вертикальные углы, их свойства. Перпендикулярные прямые.

Треугольники (20 часов).

Треугольник. Признаки равенства треугольников. Перпендикуляр к прямой. Медианы, биссектрисы и высоты треугольника. Равнобедренный треугольник и его свойства. Задачи на построение с помощью циркуля и линейки.

Параллельные прямые (12 часов).

Признаки параллельности прямых. Аксиома параллельных прямых. Свойства параллельных прямых.

Соотношения между сторонами и углами треугольника (21 час).

Свойства треугольников. Сумма углов треугольника. Классификация треугольников.

Повторение (5 часов).

Закрепление знаний, умений и навыков, полученных на уроках по данным темам.

8 класс.

Четырехугольники (14 часов).

Выпуклые многоугольники. Сумма углов выпуклого многоугольника. Параллелограмм, его свойства и признаки. Прямоугольник, квадрат, ромб, их свойства и признаки. Трапеция, средняя линия трапеции; равнобедренная трапеция. Теорема Фалеса.

Площади фигур (14 часов).

Понятие о площади плоских фигур. Равносоставленные и равновеликие фигуры. Площадь прямоугольника. Площадь параллелограмма. Площадь треугольника. Площадь трапеции. Теорема Пифагора.

Подобные треугольники (19 часов).

Подобие треугольников, коэффициент подобия. Признаки подобия треугольников. Связь между площадями подобных фигур. Синус, косинус, тангенс, котангенс острого угла прямоугольного треугольника. Решение прямоугольных треугольников. Основное тригонометрическое тождество. Окружность (17 часов).

Центральный, вписанный угол; величина вписанного угла. Взаимное расположение прямой и окружности. Касательная и секущая к окружности. Равенство касательных, проведенных из одной точки. Замечательные точки треугольника: точки пересечения серединных перпендикуляров, биссектрис, медиан. Окружность, вписанная в треугольник. Окружность, описанная около треугольника.

Повторение (4 часа).

Выпуклые многоугольники. Площадь треугольника, четырехугольников. Теорема Пифагора. Подобие треугольников. Признаки подобия треугольников. Решение прямоугольных треугольников. Окружность. Построения с помощью циркуля и линейки. Основные задачи на построение.

9 класс.

Векторы. Метод координат (18 часов).

Понятие вектора. Равенство векторов. Сложение и вычитание векторов. Умножение вектора на число. Разложение вектора по двум неколлинеарным векторам. Координаты вектора. Простейшие задачи в координатах. Уравнения окружности и прямой. Применение векторов и координат при решении задач.

Соотношения между сторонами и углами треугольника. Скалярное произведение векторов (11 часов).

Синус, косинус, тангенс угла. Теоремы синусов и косинусов. Решение треугольников. Скалярное произведение векторов и его применение в геометрических задачах.

Длина окружности и площадь круга (12 часов).

Правильные многоугольники. Окружности, описанная около правильного многоугольника и вписанная в него. Построение правильных многоугольников. Длина окружности и площадь круга. Движения (8 часов).

Отображение плоскости на себя. Понятие движения. Осевая и центральная симметрии. Параллельный перенос. Поворот, наложения и движения.

Об аксиомах геометрии (2 часа).

Беседа об аксиомах геометрии.

Начальные сведения из стереометрии (8 часов).

Предмет стереометрии. Геометрические тела и поверхности. Многогранники: призма, параллелепипед, пирамида, формулы для вычисления их объемов. Тела и поверхности вращения: цилиндр, конус, шар, сфера, формулы для вычисления их площадей поверхностей и объемов.

Повторение (9 часов).

Закрепление знаний, умений и навыков, полученных на уроках по изученным темам.

Тематическое планирование для 7 класса

№	Наименование глав	Всего часов
1	Начальные геометрические сведения	10 ч
2	Треугольники	20ч
3	Параллельные прямые	12ч
4	Соотношения между сторонами и углами треугольника	21 ч
5	Повторение	5 ч
	ИТОГО	68 часов

Тематическое планирование для 8 класса

№	Наименование глав	Всего часов
1	Четырехугольники (14 часов).	14 ч

2	Площади фигур (14 часов).	14 ч
3	Подобные треугольники (19 часов).	19 ч
4	Окружность (17 часов).	17 ч
5	Повторение	4 ч
	ИТОГО	68 часов

Тематическое планирование для 9 класса

№	Наименование глав	Всего часов
1	Векторы. Метод координат (18 часов).	31 ч
2	Соотношения между сторонами и углами треугольника. Скалярное произведение векторов (11 часов).	15 ч
3	Длина окружности и площадь круга (12 часов).	18 ч
4	Движения (8 часов).	19 ч
	Об аксиомах геометрии (2 часа).	
	Начальные сведения из стереометрии (8 часов).	
5	Повторение	9 ч
	ИТОГО	102 часов

2.2.7. Информатика

Информатика 7-9 класс

Информация и информационные процессы

Информация. Информационный процесс. Субъективные характеристики информации, зависящие от личности получателя информации и обстоятельств получения информации: важность, своевременность, достоверность, актуальность и т. п. Представление информации. Формы представления информации. Язык как способ представления информации: естественные и формальные языки. Алфавит, мощность алфавита. Кодирование информации. Универсальность дискретного (цифрового, в том числе двоичного) кодирования. Двоичный алфавит. Двоичный код. Разрядность двоичного кода. Связь длины (разрядности) двоичного кода и количества кодовых комбинаций.

Размер (длина) сообщения как мера количества содержащейся в нем информации. Достоинства и недостатки такого подхода. Другие подходы к измерению количества информации. Единицы измерения количества информации.

Основные виды информационных процессов: хранение, передача и обработка информации. Примеры информационных процессов в системах различной природы; их роль в современном мире. Хранение информации. Носители информации (бумажные, магнитные, оптические, флэш-память). Качественные и количественные характеристики современных носителей информации: объем информации, хранящейся на носителе; скорости записи и чтения информации. Хранилища информации. Сетевое хранение информации.

Передача информации. Источник, информационный канал, приемник информации.

Обработка информации. Обработка, связанная с получением новой информации.

Обработка, связанная с изменением формы, но не изменяющая содержание информации. Поиск информации

Компьютер как универсальное устройство обработки

Общее описание компьютера. Программный принцип работы компьютера.

Основные компоненты персонального компьютера (процессор, оперативная и долговременная память, устройства ввода и вывода информации), их функции и основные характеристики (по состоянию на текущий период времени). Состав и функции программного обеспечения: системное программное обеспечение, прикладное программное обеспечение, системы программирования.

Компьютерные вирусы. Антивирусная профилактика.

Правовые нормы использования программного обеспечения.

Файл. Типы файлов. Каталог (директория). Файловая система. Графический пользовательский интерфейс (рабочий стол, окна, диалоговые окна, меню). Оперирование компьютерными информационными объектами в наглядно-графической форме: создание,

именование, сохранение, удаление объектов, организация их семейств. Архивирование и разархивирование. Гигиенические, эргономические и технические условия безопасной эксплуатации компьютера

Обработка графической информации

Формирование изображения на экране монитора. Компьютерное представление цвета.

Компьютерная графика (растровая, векторная). Интерфейс графических редакторов. Форматы графических файлов

Обработка текстовой информации

Текстовые документы и их структурные единицы (раздел, абзац, строка, слово, символ).

Технологии создания текстовых документов. Создание, редактирование и форматирование текстовых документов на компьютере. Стилиевое форматирование. Включение в текстовый документ списков, таблиц, диаграмм, формул и графических объектов. Гипертекст. Создание ссылок: сноски, оглавления, предметные указатели. Коллективная работа над документом.

Примечания. Запись и выделение изменений. Форматирование страниц документа. Ориентация, размеры страницы, величина полей. Нумерация страниц. Колонтитулы. Сохранение документа в различных текстовых форматах.

Инструменты распознавания текстов и компьютерного перевода. Компьютерное представление текстовой информации. Кодовые таблицы. Американский стандартный код для обмена информацией, примеры кодирования букв национальных алфавитов.

Представление о стандарте Юникод.

Мультимедиа

Понятие технологии мультимедиа и области ее применения. Звук и видео как составляющие мультимедиа. Компьютерные презентации. Дизайн презентации и макеты слайдов. Звуки и видеоизображения. Композиция и монтаж. Возможность дискретного представления мультимедийных данных.

Математические основы информатики

Понятие о непозиционных и позиционных системах счисления. Знакомство с двоичной, восьмеричной и шестнадцатеричной системами счисления, запись в них целых десятичных чисел от 0 до 1024. Перевод небольших целых чисел из двоичной, восьмеричной и шестнадцатеричной системы счисления в десятичную. Двоичная арифметика. Логика высказываний (элементы алгебры логики). Логические значения, операции (логическое отрицание, логическое умножение, логическое сложение), выражения, таблицы истинности.

Основы алгоритмизации

Учебные исполнители Робот, Удвоитель и др. как примеры формальных исполнителей.

Понятие алгоритма как формального описания последовательности действий исполнителя при заданных начальных данных. Свойства алгоритмов. Способы записи алгоритмов.

Алгоритмический язык — формальный язык для записи алгоритмов. Программа — запись алгоритма на алгоритмическом языке. Непосредственное и программное управление исполнителем. Линейные программы. Алгоритмические конструкции, связанные с проверкой условий: ветвление и повторение.

Понятие простой величины. Типы величин: целые, вещественные, символьные, строковые, логические. Переменные и константы. Алгоритм работы с величинами — план целенаправленных действий по проведению вычислений при заданных начальных данных с использованием промежуточных результатов

Начала программирования

Решение задач по разработке и выполнению программ в среде программирования Паскаль

Язык программирования. Основные правила языка программирования Паскаль: структура программы; правила представления данных; правила записи основных операторов (ввод, вывод, присваивание, ветвление, цикл).

Моделирование и формализация

Понятия натурной и информационной моделей.

Виды информационных моделей (словесное описание, таблица, график, диаграмма, формула, чертеж, граф, дерево, список и др.) и их назначение. Модели в математике, физике, литературе, биологии и т.д. Использование моделей в практической деятельности. Оценка адекватности модели моделируемому объекту и целям моделирования

Компьютерное моделирование. Примеры использования компьютерных моделей при решении научно-технических задач. Реляционные базы данных. Основные понятия, типы данных, системы управления базами данных и принципы работы с ними. Ввод и редактирование записей. Поиск, удаление и сортировка данных

Обработка числовой информации

Алгоритмизация и программирование

Этапы решения задачи на компьютере.

Конструирование алгоритмов: разбиение задачи на подзадачи, понятие вспомогательного алгоритма. Вызов вспомогательных алгоритмов. Рекурсия. Управление, управляющая и управляемая системы, прямая и обратная связь. Управление в живой природе, обществе и технике

Электронные таблицы. Использование формул. Относительные, абсолютные и смешанные ссылки. Выполнение расчетов. Построение графиков и диаграмм. Понятие о сортировке (упорядочивании) данных

Коммуникационные технологии

Локальные и глобальные компьютерные сети. Интернет. Скорость передачи информации. Пропускная способность канала. Передача информации в современных системах связи. Взаимодействие на основе компьютерных сетей: электронная почта, чат, форум, телеконференция, сайт. Информационные ресурсы компьютерных сетей: Всемирная паутина, файловые архивы. Технологии создания сайта. Содержание и структура сайта. Оформление сайта. Размещение сайта в Интернете.

Базовые представления о правовых и этических аспектах использования компьютерных программ и работы в сети Интернет

Тематическое планирование

№ п/п	Раздел	Количество часов
7 класс (34 часа)		
1.	Информация и информационные процессы	8
2.	Компьютер как универсальное устройство обработки информации	7
3.	Обработка графической информации	4
4.	Обработка текстовой информации	9
5.	Мультимедиа	4
6.	Повторение	2
8 класс (34 часа)		
7.	Математические основы информатики	13
8.	Основы алгоритмизации	10
9.	Начала программирования	10
10.	Повторение	1
9 класс (34 часа)		
11.	Моделирование и формализация	9
12.	Алгоритмизация и программирование	8
13.	Обработка числовой информации	6
14.	Коммуникационные технологии	10
15.	Повторение	1

2.2.8 История

5 класс

Откуда мы знаем, как жили предки современных народов. Роль археологических раскопок в изучении истории Древнего мира. Древние сооружения как источник наших знаний о прошлом. Представление о письменных источниках. Родословная. Россия. Многонациональное государство. Счет лет в истории. Представление о счете времени по годам в древних государствах. Представление о христианской эре. Особенности обозначения дат до нашей эры («обратный» счет лет). Понятия «год», «век» (столетие), «тысячелетие».

Раздел 1. Жизнь первобытных людей

Понятие «первобытные люди». Древнейшие люди: современные представления о месте и времени их появления; облик, отсутствие членораздельной речи; изготовление орудий труда как главное отличие от животных. Представление о присваивающем хозяйстве: собирательстве и охоте. Невозможность для людей прожить в одиночку. Овладение огнем.

Постепенное расселение людей в Евразии. Охота как главное занятие. Изобретение одежды из звериных шкур, жилищ, копья и гарпуны, лука и стрел. Родовые общины охотников и собирателей. Понятия «человек разумный», «родовая община».

Возникновение искусства и религии. Изображение животных и человека. Представления о религиозных верованиях первобытных охотников и собирателей. Понятие «колдовской обряд», «душа», «страна мертвых».

Раздел 2. Древний Восток

Местоположение и природные условия (разливы Нила, плодородие почв, жаркий климат).

Земледелие как главное занятие. Оросительные сооружения (насыпи, каналы, шадуфы).

Возникновение единого государства в Египте. Понятия «фараон», «вельможа», «писец», «налог». Неограниченная власть фараонов. Войско: пехота, отряды колесничих. Завоевательные походы.

Держава Тутмоса 3

Города – Мемфис, Фивы.

Быт земледельцев и ремесленников. Жизнь и служба вельмож. Религия древних египтян. Священные животные, боги (Амон-Ра, Геб, Нут, Осирис и Исида, Анубис, Маат). Миф об Осирисе и Исиде. Суд Осириса в «царстве мертвых». Обожествление фараона. Понятие храм, «жрец», «миф», «саркофаг», «мумия», «гробница».

Искусство древних египтян. Строительство пирамид. Большой сфинкс, Храм, его внутренний и внешний вид. Раскопки гробниц. Находки произведений искусства в гробнице фараона Тутанхамона. Особенности изображения человека в скульптуре и росписях. Скульптурный портрет. Понятия «скульптура», «статуя», «рельеф», «скульптурный портрет», «роспись». Особенности древнеегипетского письма. Материалы для письма. Школа: подготовка писцов и жрецов. Научные знания (математика, астрономия). Солнечный календарь. Водяные часы. Произведения литературы: хвалебные песни богам, повесть о Синухете, поучения писцов, «Книга мертвых». Понятия «иероглиф», «папирус», «свиток».

Раздел 3. Древняя Греция

Местоположение и природные условия. Горные хребты, разрезающие страну на изолированные области. Роль моря в жизни греков. Отсутствие полноводных рек. Древнейшие города – Микены, Тиринф, Пилос, Афины. Критское царство. Раскопки дворцов. Росписи. Понятие «фреска». Морское могущество царей Крита. Таблички с письменами. Гибель Критского царства. Греческие мифы критского цикла (Тесей и Минотавр, Дедал и Икар)

Микенское царство. Каменное строительство (Микенская крепость, царские гробницы) Древнейшее греческое письмо. Заселение островов Эгейского моря. Сведения о войне с Троянским царством. Мифы о начале Троянской войны. Вторжение в Грецию с Севера воинственных племен. Упадок хозяйства и культуры.

Поэмы Гомера «Илиада» и «Одиссея». Религиозные верования греков. Олимпийские боги. Мифы древних греков о богах и героях (Прометей, Деметра, Персефона, Дионис и пираты, подвиги Геракла).

Раздел 4. Древний Рим

Местоположение и природные особенности Италии. Теплый климат, плодородные почвы, обилие пастбищ. Реки Тибр, По. Население древней Италии (латины, этрусски, самниты, греки).

Легенда об основании Рима. Почитание богов – Юпитера, Юноны, Марса, Весты.

Рим – город на семи холмах. Управление древнейшим Римом. Ликвидация царской власти. Понятие «весталка», «ликторы», «патриции», «плебеи», «сенат».

Возникновение республики. Борьба плебеев за свои права. Нашествие галлов. Установление господства Рима над Италией. Война с Пирром. Понятия «республика», «консул», «народный трибун», «право вето».

Уравнение в правах патрициев и плебеев. Отмена долгового рабства. Устройство Римской республики. Выборы консулов. Принятие законов. Порядок пополнения сената и его функции. Организация войска. Понятие «легион»

Итоговое повторение.

Промежуточная аттестация.

Особенности цивилизации Греции и Рима. Представление о народоправстве. Участие граждан в управлении государством. Любовь к Родине. Отличие греческих полисов и римской республики от государств Древнего Востока. Вклад народов древности в мировую культуру

6 класс История Средних веков

Живое Средневековье.

Понятие «Средние века». Хронологические рамки средневековья.

Византийская империя: территория, хозяйство, государственное устройство. Императоры Византии. Великое переселение народов. Кельты, германцы, славяне, турки.

Арабские племена: расселение, занятия. Возникновение ислама. Мухаммед. Коран. Арабские завоевания в Азии, Африке, Европе. Культура мусульманского мира.

Образование варварских королевств. Расселение франков, занятия, общественное устройство. Роль христианства в раннем средневековье. Христианизация Европы. Создание и распад империи Карла Великого. Норманнские завоевания.

Зрелое позднее Средневековье

Феодальное землевладение. Сеньоры и вассалы. Сословное общество. Феодалные повинности. Жизнь, быт и труд крестьян. Европейское рыцарство: образ жизни и правила поведения. Образование государств в Западной Европе. Политическая раздробленность. Крестовые походы и их влияние на жизнь европейского общества.

Католицизм, православие и ислам в эпоху крестовых походов. Средневековый город. Жизнь и быт горожан. Цехи и гильдии. Культура городов. Власть духовная и светская. Образование двух ветвей христианства – православия и католицизма. Римско-католическая церковь в средневековье. Фома Аквинский. Монастыри и монахи. Ереси и борьба церкви против их распространения.

Возникновение сословно-представительных монархий в европейских странах. Генеральные штаты во Франции. Особенности сословно-представительной монархии в Англии. Великая хартия вольностей. Парламент. Священная Римская империя германской нации. Германские государства в 14-15 вв. Кризис европейского сословного общества в 14-15 вв. Столетняя война: причины и итоги. Жанна д'Арк. Война Алой и Белой розы.

Крестьянские и городские восстания. Жакерия. Восстание Уота Тайлера. Кризис католической церкви. Папы и императоры. Гуситское движение в Чехии. Ян Гус. Ранние славянские государства. Просветители славян – Кирилл и Мефодий. Начало Реконквисты на Пиренейском полуострове.

Духовный мир средневекового человека.

Быт и праздники. Средневековый эпос. Рыцарская литература. И техники. Появление университетов. Городской и крестьянский фольклор. Романский и готический стили в архитектуре, скульптуре и декоративном искусстве. Развитие науки и техники. Появление университетов. Схоластика. Начало книгопечатания в Европе. Особенности средневековой культуры народов Востока. Архитектура и поэзия.

Страны Азии, Америки, Африки в средние века

Государства Центральной Азии в средние века. Империя Чингис-хана. Государство Хорезм и его покорение монголами. Походы Тимура (Тамерлана). Индийские княжества. Создание государства Великих Моголов. Делийский султанат. Китай: распад и восстановление единой державы. Империя Тан и Сун. Крестьянские восстания. Нашествия кочевников. Создание империи Мин. Средневековая Япония. Японское военное искусство. Средневековая Африка. Доколумбовые цивилизации Америки. Майя, инки и ацтеки: верования, государства, особенности хозяйственной жизни. Завоевания сельджуков и османов. Падение Византии. Османская империя.

6 класс История России

Введение. Наша Родина - Россия

Предмет отечественной истории. История России как неотъемлемая часть всемирно-исторического процесса. Факторы самобытности российской истории. Природный фактор в

отечественной истории. Источники по российской истории. Историческое пространство и символы российской истории. Кто и для чего фальсифицирует историю России.

Народы и государства на территории нашей страны в древности.

Появление и расселение человека на территории современной России. Первые культуры и общества. Малые государства Причерноморья. Народы Сибири и Дальнего Востока. Хуннский каганат. Скифское царство. Сарматы. Финские племена. Аланы.

Великое переселение народов. Дискуссии о славянской прародине и происхождении славян. Расселение славян, их разделение на три ветви. Славянские общности Восточной Европы. Их соседи – балты, финно-угры, кочевые племена. Хозяйство восточных славян, их общественный строй и политическая организация. Традиционные верования славян. Этнокультурные контакты славянских, тюркских, финно-угорских народов к концу 1 тысячелетия нашей эры

Образование государства Русь.

Норманнский фактор в образовании европейских государств. Предпосылки и особенности складывания государства Русь. Формирование княжеской власти (князь, дружина, полюдь). Новгород и Киев –центры древнерусской государственности. Князь Олег. Образование государства. Перенос столицы в Киев.

Первые русские князья, их внутренняя и внешняя политика. Формирование территории государства Русь. Социально-экономический строй ранней Руси. Земельные отношения. Свободное и зависимое население. Крупнейшие русские города, развитие ремесел и торговли. Отношения Руси с соседними народами и государствами. Святослав и его роль в формировании системы геополитических интересов Руси.

Русь в 9 веке -первой половине 12в

Европейский христианский мир. Крещение Руси: причины и значение. Владимир1 Святой. Быт и образ жизни разных слоев населения.

Расцвет Русского государства. Политический строй. Органы власти и управления. Ярослав Мудрый. Владимир Мономах. Древнерусское право: Русская Правда, церковные уставы. Основные слои древнерусского общества. Зависимые категории населения. Православная церковь и её роль в жизни общества. Развитие культуры, летописание. «Повесть временных лет». Ценностные ориентации русского общества. Повседневная жизнь, сельский и городской быт. Положение женщины. Дети и их воспитание. Картина мира древнерусского человека.

Русь в середине12-начале 13 века.

Эпоха политической раздробленности в Европе. Причины, особенности и последствия политической раздробленности на Руси. Формирование системы земель –самостоятельных государств. Изменения в политическом строе. Рост и расцвет городов. Консолидирующая роль православной церкви в условиях политической децентрализации. Развитие русской культуры: летописание. Даниил Заточник. «Слово о полку Игореве».

Русские земли в середине 13-14 веков

Возникновение Монгольской державы. Чингисхан и его завоевания. Формирование Монгольской империи и её влияние на развитие народов Евразии. Завоевательные походы Батые на Русь и Восточную Европу и их последствия. Образование Золотой Орды. Русские земли в составе Золотой Орды. Политико-государственное устройство страны. Система управления. Армия и вооружение. Налоги и повинности населения. Влияние Орды на политическую традицию русских земель, менталитет, культуру и быт народа. Возникновение Литовского государства и включение в его состав части русских земель. Северо-западные земли: Новгородская и Псковская. Борьба с экспансией крестоносцев на западных границах Руси. Александр Невский. Противостояние Москвы и Твери. Усиление Московского княжества. Иван Калита. Народные выступления против ордынского господства. Дмитрий Донской. Куликовская битва. Русская православная церковь в условиях ордынского господства. Сергей Радонежский. Культура и быт. Летописание. Архитектура и живопись. Феофан Грек. Андрей Рублев.

Формирование единого Русского государства

Политическая карта Европы и русских земель в начале15 века. Распад Золотой орды И его влияние на политическую ситуацию в русских землях. Междоусобная война в Московском княжестве во второй четверти 15 века. Иван 3. Ликвидация зависимости от Орды. Принятие общерусского Судебника. Характер экономического развития русских земель. Внутри церковная борьба. Ереси. Культурное пространство единого государства. «Хождение за три моря» Афанасия Никитина. Архитектура и живопись. Московский Кремль. Повседневная жизнь и быт населения.

7 класс. История Нового времени.

От Средневековья к Новому времени. Понятие «Новая история», хронологические рамки.

Мир в начале нового времени. Великие географические открытия и их последствия. Эпоха Возрождения. Реформация.

Утверждение абсолютизма. Путешествия Васко да Гамы, Христофора Колумба, Ф. Магеллана. Открытие европейцами Америки, торговых путей в Азию. Захват и освоение европейцами Нового Света. Э.Кортес, Ф. Писарро. Начало создания колониальных империй. Пиратство. Ф Дрейк. Духовные искания эпохи Возрождения. Гуманизм. Искусство Ренессанса. Начало процесса модернизации в Европе в 16-17 вв. Зарождение капиталистических отношений. Буржуазия и наемные рабочие. Возникновение мануфактур, развитие товарного производства. Торговые компании. Причины Реформации. Протестантизм. М Лютер, Ж Кальвин. Контрреформация. И Лойола. Религиозные войны.

Первые революции Нового времени. Международные отношения

Нидерланды под властью Испании. Создание голландская республика. Английская революция середины 17 века Король и парламент. Гражданская война. Провозглашение республик. О Кромвель Реставрация монархии. «Славная революция». Страны Европы и Азии в эпоху Просвещения.

Эпоха Просвещения. Время преобразований

Развитие естественных наук. Английское просвещение. Д.Лок. Французское Просвещение. Вольтер, Ш Монтескье, Ж.Ж. Руссо. Д Дидро. Художественная культура 17-18 вв-барокко, классицизм, сентиментализм. Просвещенный абсолютизм в Центральной Европе. Австрия и Пруссия в 18 веке Семилетняя война. Английские колонии в Америке. Война за независимость и образование США. Конституция 1787г. Кризис абсолютизма во Франции. Великая Французская революция Свержение монархии и революционный террор. Якобинская диктатура. Термидорианский переворот. Директория. Революционные войны. Наполеон Бонапарт. Итоги и значение Великой Французской революции, ее влияние на страны Европы. Ослабление Османской империи. Колониальный период в Латинской Америке. Создание колониальной системы управления. Ограничения в области хозяйственной жизни. Латиноамериканское общество: жизнь и быт различных слоев населения. Республика Пальмарес, Туссен Лувертьюр и война на Гаити.

Традиционные общества Востока. Начало европейской колонизации

Держава Великих Моголов в Индии и её распад. Начало европейского завоевания Индии. Покорение Китая маньчжурами. Империя Цин. Образование централизованного государства в Японии. И. Токугава.

7 класс История России.

Россия в 16 веке.

Мир после Великих географических открытий. Модернизация как главный вектор европейского развития. Формирование централизованных государств в Европе и зарождение европейского абсолютизма.

Завершение объединения русских земель вокруг Москвы и формирование единого Российского государства. Центральные органы власти. Приказная система. Боярская Дума. Система местничества. Местное управление. Наместники.

Принятие Иваном 4 царского титула. Реформы середины16 века. Избранная Рада. В России. Появление Земских Соборов. Специфика сословного представительства. Отмена кормлений. «Уложение о службе». Судебник 1550года. «Стоглав». Земская реформа.

Опричнина, дискуссия о её характере. Противоречивость фигуры Ивана Грозного и проводимых им преобразований.

Экономическое развитие единого государства. Создание денежной системы. Начало закрепощения крестьянства. Перемены в социальной структуре российского общества 16 века. Внешняя политика России в 16 веке. Присоединение Казанского и Астраханского ханств, Западной Сибири как факт победы оседлой цивилизации над кочевой. Многообразие системы управления многонациональным государством. Приказ Казанского дворца. Начало освоения Урала и Сибири. Война с Крымским ханством. Ливонская война.

Полиэтнический характер населения Московского государства. Православие как основа государственной идеологии. Теория «Москва – Третий Рим». Учреждение патриаршества. Сосуществование религий. Россия в системе европейских международных отношений в 16 веке. Культурное пространство. Культура народов России в 16 веке. Повседневная жизнь в центре и на окраинах страны, в городах и сельской местности. Быт основных сословий.

Россия в17 веке. Смутное время. Россия при первых Романовых

Россия и Европа в начале 17 века. Смутное время, дискуссия о его причинах. Пресечение царской династии Рюриковичей. Царствование Бориса Годунова. Самозванцы и самозванство. Борьба против интервенции сопредельных государств. Подъем национально-освободительного движения. Народные ополчения. Прокопий Ляпунов, Кузьма Минин и Дмитрий Пожарский. Земской Собор 1613 года и его роль в развитии сословно-представительной системы. Избрание на царство Михаила Федоровича Романова. Итоги Смутного времени. Россия при первых Романовых. Восстановление экономики страны. Система государственного управления: развитие приказного строя. Соборное Уложение 1649гЮридическое оформление крепостного права и территория его распространения. Земские соборы и угасание соборной практики. Отмена местничества. Укрепление самодержавия. Новые явления в экономической жизни страны. Постепенное включение России в процессы модернизации. Начало формирования всероссийского рынка и возникновение новых мануфактур.

Социальная структура российского общества. Государев двор, служилый город, духовенство, торговые люди, посадское население, стрельцы, иноземцы, казаки, крестьяне, холопы.

Социальные движения. Соляной бунт, медный бунт Восстание под предводительством Степана Разина. Вестфальская система международных отношений. Россия как субъект европейской политики. Внешняя политика России в17в. Смоленская война. Вхождение в состав России Левобережной Украины. Переяславская Рада. России Войны с Османской империей, Крымским ханством и Речью Посполитой. Отношения России со странами Западной Европы и Востока. Завершение присоединения Сибири.

Народы Поволжья и Сибири в 16-17.Межэтнические отношения. Православная церковь, Ислам, буддизм, языческие верования. Раскол в Русской православной церкви.

Культурное пространство.

Культура народов России в 17 веке. Архитектура и живопись. Русская литература. «Домострой». Начало книгопечатания. Публицистика в период Смутного времени. Возникновение светского начала в культуре. Немецкая слобода. Посадская сатира 17 века. Развитие образования и научных знаний. Газета «Вести-Куранты». Русские географические открытия 17 века. Быт, повседневность и картина мира русского человека 17 века. Народы Поволжья и Сибири.

8 класс История Нового времени 1800-1913г

Раздел1.Становление индустриального общества

Переход от аграрного общества к обществу индустриальному. Капитализм свободной конкуренции. Промышленный переворот в Европе. Технический прогресс. Наука: создание научной картины мира. Литература и искусство. Либералы и консерваторы, социалисты: каким должно быть общество и государство.

Раздел2. Строительство новой Европы

Образование наполеоновской империи. Её разгром разгром русской армией под Бородино. Венский конгресс. Англия, Германия, Италия в этот период. Война, изменившая политическую карту Европы. Коммуна Парижа.

Раздел3. Страны Западной Европы на рубеже 19-20 века

Германская империя – борьба за место под солнцем. Великобритания: конец Викторианской эпохе. Франция: третья республика. Италия: образование Австро-Венгерского государства

Раздел4. Две Америки

США в 19 веке модернизация, отмена рабства и сохранение республики. Вступление США в мировую экономику. Время перемен в Латинской Америке

Раздел5.Традиционные общества в 19 веке: новый этап колонизации

Япония на пути модернизации. Восточная мораль – западная техника. Государства Азии и Африки. Международные отношения: дипломатия или война.

8 класс

История России в конце 17 – 18 веков

Политическая карта мира к началу 18 века. Новые формы организации труда в передовых странах мира. Формирование мировой торговли и предпосылок мирового разделения труда. Новый характер взаимоотношений между Востоком и Западом. Политика колониализма. Роль и место России в мире. Предпосылки масштабных реформ А.Л.Ордин-Нащекин, В .В.Голицин. Начало царствования Петра1.Азовские походы. Великое посольство.

Особенности абсолютизма в Европе и в России. Преобразования Петра1. Реформы местного управления. Реформы государственного управления: учреждение Сената, коллегий, органов

надзора суда. Реорганизация армии: создание флота, рекрутские наборы, гвардия. Указ о престолонаследии.

Церковная реформа. Упразднение патриаршества, учреждение Синода. Старообрядчество при Петре I. Положение протестантов, мусульман, буддистов, язычников. Оппозиция реформам Петра I. Дело царевича Алексея.

Развитие промышленности. Мануфактуры и ручной труд. Денежная и налоговая реформа. Подушная подать. Ревизии. Особенности российского крепостничества в 18 веке и территория его распространения Российское общество в петровскую эпоху. Изменение социального статуса сословий и групп: дворянство, духовенство, купечество, горожане, крестьянство, казачество. Зарождение чиновничье – бюрократической системы. Табель о рангах. Правовой статус народов и территорий империи: Украины, Прибалтики, Поволжья, Приуралья, Северный Кавказ, Сибирь, Дальний Восток. Социальные и национальные движения в первой четверти 18 века. Восстания в Астрахани, Башкирии, на Дону, Религиозные выступления. Россия в системе европейских и мировых международных связей. Внешняя политика России. Северная война: причины, основные события, итоги. Ништадский мир. Провозглашение России империей. Формирование системы национальных интересов Российской империи на международной арене, рост её авторитета и влияние на мировой арене.

Культурное пространство империи в первой четверти 18 века

Культура и нравы. Повседневная жизнь и быт правящей элиты и основной массы населения. Нововведения, европеизация, традиционализм. Просвещение и научные знания. Введение гражданского шрифта и книгопечатание. Новое летоисчисление. Первая печатная газета «Ведомости». Ассамблеи, фейерверки. Санкт – Петербург – новая столица. Кунсткамера. Развитие техники. Строительство городов, крепостей, каналов. Создание школ и специальных учебных заведений. Основание Академии наук и университета. Литература, архитектура и изобразительное искусство. Петровское барокко. Итоги, последствия, значение петровских преобразований. Образ Петра I в русской истории и культуре. Человек в условиях модернизации. Изменения в повседневной жизни сословий и народов России в Европе

После Петра Великого: эпоха дворцовых переворотов

Изменения места и роли России в Европе. Дворцовые перевороты: причины, сущность, последствия. Усиление роли гвардии. Екатерина I. Петр II. Анна Иоановна. Кондиции – попытка ограничения абсолютной власти. Иоанн Антонович. Елизавета Петровна. Петр III. Внутренняя политика в 1725-1762 гг.

Российская империя в период правления Екатерины II.

Европейское Просвещение и его роль в формировании политики ведущих держав и России. Внутренняя политика Екатерины II. Просвещенный абсолютизм. Секуляризация церковных земель. Проекты реформирования России. Уложенная комиссия. Жалованные грамоты городам и дворянству. Экономическая политика и финансовая. Барщинное и оброчное крепостное хозяйство. Крупные предпринимательские династии. Хозяйственное освоение Новороссии, Северного Кавказа, Поволжья. Социальная структура российского общества. Сословное самоуправление. Социальные и национальные движения. Восстание под предводительством Емельяна Пугачева.

Народы Прибалтики, Польши, Украины, Белоруссии, Поволжья, Новороссии, Северного Кавказа, Сибири, Дальнего Востока. Северной Америки в составе Российской империи. Немецкие переселенцы. Национальная политика. Русская православная церковь, католики, протестанты, мусульмане, иудеи, буддисты.

Основные направления внешней политики. Восточный вопрос и политика России. Русско-турецкие войны. «Греческий проект.» Участие России в разделах Речи Посполитой. Воссоединение Правобережной Украины с Левобережной Украиной. Вхождение в состав России Белоруссии и Литвы. Формирование основ глобальной внешней политики России. Расширение территории России и укрепление её международного авторитета. Россия – великая европейская держава.

Россия при Павле I

Изменение порядка престолонаследования. Ограничение дворянских привилегий. Ставка на мелкопоместное дворянство. Политика в отношении крестьян. Комиссия для составления законов Российской империи. Внешняя политика Павла I. Участие России в антифранцузской коалиции. Итальянский и Швейцарский походы А.В. Суворова. Военные экспедиции Ф.Ф. Ушакова. Заговор 11 марта 1801 года и убийство императора Павла I

Культурное пространство империи. Повседневная жизнь сословий в 18 веке.

Образование и наука в 18 веке. Основание Московского университета и Российской академии художеств. Смольный институт благородных девиц. Кадетский корпус. Деятельность Академии наук И.И. Шувалов, А.В. Ломоносов. Географические экспедиции. Литература. Живопись. Театр и музыка. Архитектура и скульптура. Начало ансамблевой застройки городов. Перемены в повседневной жизни населения. Сословный характер культуры и быта. Европеизация быта дворян. Крепостные театры. Одежда и мода. Жилищные условия разных слоев населения, особенности питания

9 класс Всеобщая история. Новейшая история.

Раздел 1. Мир на рубеже новой эпохи

Модернизация. Новая индустриальная эпоха. Вторая промышленно-технологическая революция. Бурный рост городов и городского населения. Массовое производство промышленных товаров. Социальный реформизм в начале века. Индустриализм и единство мира. Массовая миграция населения. Германия. Великобритания. Франция. Австро-Венгрия. Италия
Демократизация. Республиканские партии. Парламентские монархии. Всеобщее избирательное право. Консерватизм, либерализм, социализм, марксизм. Религия и национализм. Социалистическое движение. Рабочее движение. Либералы у власти. США. Великобритания. Германия. Франция. Италия. Национализм. «Новый империализм». Африка. Азия. Центральная Америка. Южная Америка. Протекционизм. Предпосылки Первой мировой войны. Смена военно-политических союзов. Франко-русский союз и Антанта. Соглашение 1904 г. Англо-русская конвенция 1907 г. Окончательное формирование Антанты.

Раздел 2. Первая мировая война и ее итоги

Июльский кризис. 1 августа 1914 г. Цели и планы участников войны. Франция. Великобритания. Австро-Венгрия. Германия. Россия. Военные действия в 1915 г. Италия. Болгария. Четверной союз. Верденская «мясорубка» и военные действия в 1916 г. Брусиловский прорыв. Ютландское сражение. Подводная война. Внутреннее положение в воюющих странах. Революция 1917 г. в России. Брестский мир. Военные действия на Западном фронте в 1917 г. Поражение Четверного союза. Революции. Итоги Первой мировой войны. Версальско-Вашингтонская система. Парижская мирная конференция. Лига Наций. Договор четырёх держав. Договор девяти держав. Договор пяти держав. Непрочность сложившейся системы.

Раздел 3. Пути исторического развития (1920-1930х гг)

Последствия Первой мировой войны. Раскол в рабочем и социалистическом движении. Распад империй и образование новых государств. Революция в Германии в 1918–1919 гг. Распад Австро-Венгерской империи. Образование Чехословакии, Югославии. Восстановление независимости Польши. Провозглашение независимости Финляндии. Утверждение независимости прибалтийских республик. Особенности экономического восстановления 1920-х гг. План Дауэса. Международные отношения в 1920-е гг. США и страны Европы в 1920-е гг. США: процветание по-американски. Германия: кризис Веймарской республики. Пutsch и восстания. Великобритания: коалиционные правительства. Особенности политического процесса. Первое лейбористское правительство. Франция в 1920-е гг. Политическая неустойчивость. Национальный блок. Левый блок левых либералов и социалистов. Национальное единение. В поисках безопасности
Причины экономического кризиса. Особенности мирового экономического кризиса 1929–1933 гг. Социальные последствия кризиса. Пути выхода из кризиса. Либерально-демократические режимы. Тоталитарные режимы: общее и особенное. Авторитарные режимы
Особенности экономического кризиса в США. Политика президента Г. Гувера. «Новый курс» Ф. Рузвельта. Массовые социальные движения. Рост профсоюзного движения. Социальные реформы «нового курса». Внешняя политика США
Великобритания: национальное правительство. Экономическая политика. Внешняя политика Великобритании. Франция в 1930-е гг.: политическая неустойчивость, Народный фронт. Парламентский кризис и угроза фашизма. Формирование антифашистского фронта. Деятельность правительства Народного фронта. Италия: фашизм и корпоративизм. Установление фашистского тоталитарного режима. Особенности итальянского фашизма. Создание корпоративной системы. Внешняя политика. Германия: нацизм и тоталитарная диктатура. Милитаризация экономики. Внешняя политика. Испания: революция, гражданская война, франкизм. Левый лагерь. Правый

лагерь. Победа Народного фронта. Гражданская война 1936 – 1939 гг. Испанский фашизм. Особенности франкизма
Традиции и модернизация. Япония. Китай. Исторические ступени Китая на пути к модернизации. Первые попытки реформ. Буржуазная революция 1911–1912 гг. Национальная великая революция 1920-х гг. Гражданская война 1928–1937 гг. Агрессия Японии и единый национальный фронт. Индия. Гандизм. Кампании ненасильственного сопротивления. Латинская Америка: особенности общественного развития. Пути развития континента в XX в. Пути и методы борьбы. Мексика. Кубинская революция
Крах Версальско-Вашингтонской системы. Несостоятельность Лиги Наций. Военно-политический блок «Берлин -Рим – Токио». Чехословацкий кризис. Мюнхенский сговор 1938 г. Провал идеи коллективной безопасности

Раздел 4. Человечество во Второй мировой войне.

Начало Второй мировой войны. Политика СССР. Поражение Франции. Великая Отечественная война Советского Союза. Коренной перелом во Второй мировой войне. Пёрл-Харбор и война на Тихом океане. Боевые действия в Северной Африке. Антигитлеровская коалиция. Движение Сопротивления. Завершающий период Второй мировой войны. Берлинская операция и капитуляция Германии. Берлинская (Потсдамская) конференция. Капитуляция Японии. Жертвы. Потери. Итоги Второй мировой войны

Раздел 5. Мировое развитие и международные отношения в годы «холодной войны»

Последствия Второй мировой войны. Распад Атлантической коалиции. Образование ООН. Нюрнбергский процесс. «Холодная война». Военно-политические блоки. Гонка вооружений. План Маршалла. Организация Североатлантического договора (НАТО). Организация Варшавского договора. Биполярный мир: от конфронтации к разрядке (1960–1970). Гонка ядерных вооружений. Организация по безопасности и сотрудничеству в Европе. Движение Неприсоединения. Обострение международных отношений в 1980-е гг. Роль Организации Объединённых Наций. Западноевропейская интеграция. Северо-американская интеграция. Расширение и трансформация НАТО. Конфликты на Балканах. Америко-российские отношения.

Раздел 6. Евроатлантические страны 1945-2000г.

Особенности экономического восстановления. Новые международные условия. Экономическая интеграция. Эпоха дешёвой энергии и сырья. Государственное регулирование и смешанная экономика. Массовое производство и массовое потребление. Государство благосостояния
Становление информационного общества. Экономические кризисы 1970 –1980-х гг. Научно-техническая революция. Третья промышленно-технологическая революция. Постиндустриальное (информационное) общество
Идейно-политические течения и партии. Международное коммунистическое движение. Социалистический интернационал. Правый экстремизм. Национализм. Особенности политического развития в мире. Три волны демократизации в мире. Классификация групп современных государств. Гражданское общество на завершающем этапе индустриального развития. Изменение роли и характера гражданского общества. Новые левые движения молодёжи и студентов. Движение гражданских инициатив. Экологическое движение. Национальные, этнические и лингвистические движения. Обновленческий процесс в церкви
Послевоенный курс: «мировая ответственность». Рейган и рейганомика. Дж. Буш-старший. «Третий путь» Б. Клинтона. Дж. Буш-младший. Внешняя политика. Лейбористы у власти. Политический маятник. Консервативная революция М. Тэтчер. «Третий путь» Э. Блэра. Этнические проблемы. Конституционная реформа. Правительства Г. Брауна и Д. Кэмерона. Внешняя политика Великобритании
Франция: Временный режим (1944-1946). Четвёртая республика (1946–1958). Пятая республика. Майский кризис 1968 г. и отставка де Голля. Франция после эпохи голлизма. Внешняя политика. Италия: Провозглашение республики. Центризм. Итальянское «экономическое чудо». Левоцентризм и его кризис. Провал идеи «третьей фазы». Развал прежней партийной системы. Правительство С. Берлускони. Германия: Оккупационный режим в Германии (1945–1949). Раскол Германии. Образование ФРГ и ГДР. Экономическое и политическое развитие ФРГ и ГДР. Гельмут Коль. ГДР: кризис режима. «Бархатная революция». Объединённая Германия в 1990-е гг. Социал-демократы и «зелёные». Г. Шрёдер. «Большая коалиция» и правительство А. Меркель

Становление тоталитарного социализма и его кризис. Революции 1989 – 1991 гг. Реформы в странах Центральной и Восточной Европы. Основные направления социально-экономических преобразований. «Шоковая терапия» и её последствия. Социальное расслоение. Этнические конфликты. Страны Центральной и Восточной Европы и Европейский союз

Раздел 7. Проблемы модернизации в Азии, Африке и Латинской Америке

Национал-реформизм и модернизация. Латинская Америка в 1970–2000 гг. Поворот к неоконсерватизму

Декolonизация. Выбор путей развития. Азиатско-Тихоокеанский регион. Мусульманский мир. Первая модель. Вторая модель. Япония. Китай. Гражданская война и победа народной революции 1946–1949 гг. Выбор пути развития. Попытка реализации маоистской утопии. Культурная революция. Китай в эпоху реформ и модернизации. Индия. Реформы М. Сингха. Реакция на реформы и современные проблемы Индии.

Раздел 8. Духовная жизнь и культура народов мира в 20 веке.

Наука и общественная мысль. Завершение эпохи модернизма. Гиперреализм. Концептуализм. Начало информационной эпохи. Постмодернизм. Последствия становления единого информационного пространства

Раздел 9. Проблемы мирового развития на рубеже третьего тысячелетия.

Проблемы сохранения мира. Проблема преодоления отсталости и модернизации. Экологические проблемы. Демографические проблемы. Проблемы и противоречия глобализации. Роль государства в условиях глобализации. Мир на рубеже 20-21 веков

9 класс История России

Россия в первой четверти XIX вв.

Александровская эпоха: государственный либерализм. Европа на рубеже XVIII—XIX вв. Революция во Франции, империя Наполеона I и изменение расстановки сил в Европе. Революции в Европе и Россия.

Россия на рубеже XVIII—XIX вв.: территория, население, сословия, политический и экономический строй.

Император Александр I. Конституционные проекты и планы политических реформ. Реформы М. М. Сперанского и их значение. Реформа народного просвещения и её роль в программе преобразований. Экономические преобразования начала XIX в. и их значение.

Международное положение России. Основные цели и направления внешней политики. Георгиевский трактат и расширение российского присутствия на Кавказе. Вхождение Абхазии в состав России. Война со Швецией и включение Финляндии в состав Российской империи. Эволюция российско-французских отношений. Тильзитский мир.

Отечественная война 1812 г.: причины, основное содержание, герои. Сущность и историческое значение войны. Подъём патриотизма и гражданского самосознания в

русском обществе. Вклад народов России в победу. Становление индустриального общества в Западной Европе. Развитие промышленности и торговли в России. Проекты аграрных реформ.

Социальный строй и общественные движения. Дворянская корпорация и дворянская этика. Идея служения как основа дворянской идентичности. Первые тайные общества, их программы. Власть и общественные движения. Восстание декабристов и его значение.

Национальный вопрос в Европе и России. Политика российского правительства в Финляндии, Польше, на Украине, Кавказе. Конституция Финляндии 1809 г и Польская конституция 1815 г. — первые конституции на территории Российской империи. Еврейское население России. Начало Кавказской войны.

Венская система международных отношений и усиление роли России в международных делах. Россия — великая мировая держава.

Россия во второй четверти XIX вв.

Николаевская эпоха: государственный консерватизм Император Николай I. Сочетание реформаторских и консервативных начал во внутренней политике Николая I и их проявления.

Формирование индустриального общества, динамика промышленной революции, индустриализация в странах Западной Европы. Начало и особенности промышленного переворота в России. Противоречия хозяйственного развития.

Изменения в социальной структуре российского общества. Особенности социальных движений в России в условиях начавшегося промышленного переворота.

Общественная мысль и общественные движения. Россия и Запад как центральная тема общественных дискуссий. Особенности общественного движения 30—50-х гг. XIX в

Национальный вопрос в Европе, его особенности в России. Национальная политика Николая I. Польское восстание 1830—1831 гг. Положение кавказских народов, движение Шамиля. Положение евреев в Российской империи.

Религиозная политика Николая I. Положение Русской православной церкви. Диалог власти с католиками, мусульманами, буддистами.

Россия и революции в Европе. Политика панславизма. Причины англо-русских противоречий. Восточный вопрос. Крымская война и её итоги. Парижский мир и конец венской системы международных отношений.

Культурное пространство империи в первой половине XIX в. Развитие образования. Научные открытия и развитие национальных научных школ. Русские первооткрыватели и путешественники. Кругосветные экспедиции. Открытие Антарктиды. Русское географическое общество. Особенности и основные стили в художественной культуре (романтизм, классицизм, реализм). Культура народов Российской империи. Взаимное обо-гащение культур. Российская культура как часть европейской культуры. Динамика повседневной жизни сословий.

Россия в эпоху Великих реформ

Преобразования Александра II: социальная и правовая модернизация Европейская индустриализация во второй половине XIX в. Технический прогресс в промышленности и сельском хозяйстве ведущих стран. Новые источники энергии, виды транспорта и средства связи. Перемены в быту.

Император Александр II и основные направления его внутренней политики.

Отмена крепостного права, историческое значение реформы.

Социально-экономические последствия Крестьянской реформы 1861 г. Перестройка сельскохозяйственного и промышленного производства. Реорганизация финансово-кредит-ной системы. Железнодорожное строительство. Завершение промышленного переворота, его последствия. Начало индустриализации и урбанизации. Формирование буржуазии. Рост пролетариата. Нарастание социальных противоречий.

Политические реформы 1860—1870-х гг. Начало социальной и правовой модернизации. Становление общественного самоуправления. Судебная реформа и развитие правового сознания. Движение к правовому государству. Особенности развития общественной мысли и общественных движений в 1860—1890-е гг. Первые рабочие организации. Нарастание революционных настроений. Зарождение народничества. Рабочее, студенческое, женское движение. Либеральное и консервативное движения.

Национальный вопрос, национальные войны в Европе и колониальная экспансия европейских держав в 1850— 1860-е гг. Рост национальных движений в Европе и мире. Нарастание антиколониальной борьбы.

Народы Российской империи во второй половине XIX в. Завершение территориального роста Российской империи. Национальная политика самодержавия. Польское восстание 1863—1864 гг. Окончание Кавказской войны. Расширение автономии Финляндии. Народы Поволжья. Особенности конфессиональной политики.

Основные направления и задачи внешней политики в период правления Александра II. Европейская политика России. Присоединение Средней Азии. Дальневосточная политика. Отношения с США, продажа Аляски.

Россия в 1880-1890 гг

Император Александр III и основные направления его внутренней политики. Попытки решения крестьянского вопроса. Начало рабочего законодательства. Усиление борьбы с политическим радикализмом. Политика в области просвещения и печати. Укрепление позиций дворянства. Ограничение местного самоуправления.

Особенности экономического развития страны в 1880— 1890-е гг.

Положение основных слоёв российского общества в конце XIX в. Развитие крестьянской общины в пореформенный период. Общественное движение в 1880—1890-е гг. Народничество и его эволюция. Распространение марксизма.

Национальная и религиозная политика Александра III. Идеология консервативного национализма. Новое соотношение политических сил в Европе. Приоритеты и основные направления внешней политики Александра III. Ослабление российского влияния на Балканах. Сближение России и Франции. Азиатская политика России.

Культурное пространство империи во второй половине XIX в.

Подъём российской демократической культуры. Развитие системы образования и просвещения во второй половине XIX в. Школьная реформа. Естественные и обще-ственные науки. Успехи фундаментальных естественных и прикладных наук. Географы и путешественники. Историческая наука. Критический реализм в литературе. Развитие российской журналистики. Революционно-демократическая литература.

Русское искусство. Передвижники. Общественно-политическое значение деятельности передвижников. «Могучая кучка», значение творчества русских композиторов для развития русской и зарубежной музыки. Русская опера. Успехи музыкального образования. Русский драматический театр и его значение в развитии культуры и общественной жизни. Взаимодействие национальных культур народов России.

Роль русской культуры в развитии мировой культуры. Изменения в быту: новые черты в жизни города и деревни. Рост населения. Урбанизация. Изменение облика городов. Развитие связи и городского транспорта. Жизнь и быт городских «верхов». Жизнь и быт городских окраин. Досуг горожан. Изменения в деревенской жизни. Вклад культуры народов России в развитие мировой культуры Нового времени. Человек индустриального общества.

Россия в начале XX в.

Россия в начале XX в.: кризис империи. Мир на рубеже XIX—XX вв. Начало второй промышленной революции. Неравномерность экономического развития. Монополистический капитализм. Идеология и политика империализма. Завершение территориального раздела мира. Начало борьбы за передел мира. Нарастание противоречий между ведущими странами. Социальный реформизм начала XX в.

Место и роль России в мире. Территория и население Российской империи. Особенности процесса модернизации в России начала XX в. Урбанизация.

Политическая система Российской империи начала XX в. и необходимость её реформирования. Император Николай II. Борьба в высших эшелонах власти по вопросу политических преобразований. Национальная и конфессиональная политика.

Экономическое развитие России в начале XX в. и его особенности. Роль государства в экономике. Место и роль иностранного капитала. Специфика российского монополистического капитализма. Государственно-монополистический капитализм. Сельская община. Аграрное перенаселение.

Особенности социальной структуры российского общества начала XX в. Аграрный и рабочий вопросы, попытки их решения.

Общественно-политические движения в начале XX в. Предпосылки формирования и особенности генезиса политических партий в России.

Этнокультурный облик империи. Народы России в начале XX в. Многообразие политических форм объединения народов. Губернии, области, генерал-губернаторства, наместничества и комитеты. Привислинский край. Великое княжество Финляндское. Государства-вассалы: Бухарское и Хивинское ханства. Русские в имперском сознании. Поляки, евреи, армяне, татары и другие народы Волго-Уралья, кавказские народы, народы Средней Азии, Сибири и Дальнего Востока.

Русская православная церковь на рубеже XIX—XX вв. Этническое многообразие внутри православия. «Инославие», «иноверие» и традиционные верования.

Международное положение и внешнеполитические приоритеты России на рубеже XIX—XX вв. Международная конференция в Гааге. «Большая азиатская программа» русского правительства. Втягивание России в дальневосточный конфликт. Русско-японская война 1904—1905 гг., её итоги и влияние на внутривнутриполитическую ситуацию в стране.

Революция 1905—1907 гг. Народы России в 1905—1907 гг. Российское общество и проблема национальных окраин. Закон о веротерпимости.

Общество и власть после революции 1905—1907 гг.

Политические реформы 1905—1906 гг. «Основные законы Российской империи». Система думской монархии. Классификация политических партий.

Реформы П. А. Столыпина и их значение. Общественное и политическое развитие России в 1912—1914 гг. Свёртывание курса на политическое и социальное реформаторство.

Национальные политические партии и их программы. Национальная политика властей.

Внешняя политика России после Русско-японской войны. Место и роль России в Антанте. Нарастание российско-германских противоречий.

Серебряный век русской культуры. Духовное состояние российского общества в начале XX в.

Основные тенденции развития русской культуры и культуры народов империи в начале XX в.

Развитие науки. Русская философия: поиски общественного идеала. Литература: традиции реализма и новые направления. Декаданс. Символизм. Футуризм. Акмеизм. Изобразительное искусство. Русский авангард. Архитектура. Скульптура.

Драматический театр: традиции и новаторство. Музыка и исполнительское искусство. Русский балет. Русская культура в Европе. «Русские сезоны за границей» С. П. Дягилева. Рождение отечественного кинематографа. Культура народов России. Повседневная жизнь в городе и деревне в начале XX в.

Тематическое планирование

№п/п	Содержание материала	Количество часов
	5 класс История Древнего мира	
1	Введение	1
2	Раздел1. Жизнь первобытных людей	6
3	Раздел2. Древний Восток	19
4	Раздел3 Древняя Греция	20
5	Раздел4. Древний Рим	20
6	Итоговое повторение	1
7	Промежуточная аттестация	1
	Итого:	68 часов
	6 класс История средних веков	
1	Введение. Понятие «Средние века», хронология	1
2	Становление средневековой Европы(6-11в)	5
3	Византийская империя и славяне(6-11в)	2
4	Арабы в (6-11в)	2
5	Феодалы и крестьяне	2
6	Средневековый город в Европе	2
7	Католическая церковь в11-13вв. Крестовые походы	2
8	Образование централизованных государств в Западной Европе в11-15 в	6
9	Славянские государства и Византия в 14-15в	2
10	Культура Западной Европы средние века	2
11	Страны Азии, Африки и Америки в средние века	2
12	Повторение и контроль	1
	Итого:	29 часов
	6 класс История России	
1	Введение. Наша Родина -Россия	1
2	Народы и государства на территории нашей страны в древности	5
3	Русь в 9 – первой половине 12 века	11
4	Русь в середине 12 – начале 13 века	5
5	Русские земли в середине 13 – 14 века	10
6	Формирование единого Русского государства	6
7	Повторение и контроль	1
	Итого:	39 часов
	7 класс История Нового времени (1500 – 1800)	
1	Введение в курс истории Нового времени	1

2	Мир в начале Нового времени. Географические открытия. Возрождение. Реформация	13
3	Первые революции Нового времени. Международные отношения	5
4	Эпоха Просвещения. Время преобразований	8
5	Традиционные общества Востока Начало европейской колонизации	2
6	Повторение и контроль	1
	Итого	30 часов
	7 класс История России	
1	Россия в 16 веке	20
2	Смутное время. Россия при первых Романовых	17
3	Повторение и контроль	1
	Итого:	38 часов
	8 класс Новая история	
1	Становление индустриального общества	8
2	Строительство новой Европы	8
3	Страны Европы на рубеже 19 -20 веков	5
4	Две Америки	3
5	Традиционные общества в 19 веке: новый этап колонизации	4
	Итого:	28 часов
	8 класс История России	
1	Введение У истоков российской модернизации	1
2	Россия в эпоху преобразований Петра 1	13
3	Россия при наследниках Петра1: эпоха дворцовых переворотов	6
4	Российская империя при Екатерине2	9
5	Россия при Павле1	2
6	Культурное пространство: российской империи в 18в	9
	Итого	40 часов
	9 класс Всеобщая история. Новейшая история	
1	Мир на рубеже новой эпохи	3
2	Первая мировая война и ее итоги	4
3	Пути исторического развития (!920 – 1930)	8
4	Человечество во второй мировой войне	4
5	Мировое развитие и международные отношения в годы «холодной войны»	5
6	Евроатлантические страны (1945-2000)	5
7	Проблемы модернизации в Азии, Африке, Латинской Америке	2
8	Духовная жизнь и культура народов мира в 20 веке	1
9	Проблемы мирового развития на рубеже 3 тысячелетия	2
	Итого:	34 часа
	9 класс История России	
1	Россия в первой четверти 19 века	15
2	Россия во второй четверти 19 века	12
3	Россия в эпоху «Великих реформ»	13
4	Россия в 1880 – 1890 годах	11
5	Россия в начале 20 века	17
	Итого:	68 часов

2.2.9 Обществознание

5 класс

Введение в курс «Обществознание»

Глава 1. Человек. Значение изучения общества для человека. Науки, изучающие развитие общества. Сферы жизни общества. Цели и ценность человеческой жизни. Природа человека. Человек биологическое существо. Отличие человека от животного. Наследственность. Отрочество особая пора жизни. Особенности подросткового возраста. Размышления подростка о будущем. Самостоятельность – показатель взрослости

Глава 2. Семья. Семья и семейные отношения. Семья под защитой государства. Семейное хозяйство. Забота и воспитание в семье. Распределение обязанностей. Обязанности подростка. Рациональное ведение хозяйства. Свободное время. Занятия физкультурой и спортом. Телевизор и компьютер. Увлечения человека. Значимость здорового образа жизни.

Глава 3. Школа. Роль образования в жизни человека. Значение образования для общества. Ступени школьного образования. Образование и самообразование. Учёба – основной труд школьника. Учение вне стен школы. Умение учиться. Отношения младшего подростка с одноклассниками, сверстниками, друзьями. Дружный класс.

Глава 4. Труд . Труд – основа жизни. Содержание и сложности труда. Результаты труда. Заработная плата. Труд – условие благополучия человека. Благотворительность и меценатство. Труд и творчество. Ремесло. Признаки мастерства. Творческий труд. Творчество в искусстве.

Глава 5. Родина. Наша Родина – Россия. РФ. Субъекты федерации. Многонациональное государство. Русский язык – государственный. Любовь к Родине. Что значит быть патриотом. Государственные символы России. Герб, флаг, гимн, государственные праздники. История государственных символов. Москва – столица России. Гражданин Отечества – достойный сын. Права граждан России. Обязанности граждан. Гражданственность. Юные граждане России: какие права человек получает от рождения. Россия – многонациональное государство. национальность человека. Народы России – одна семья. Многонациональная культура России. Межнациональные отношения..

Итоговое повторение

6 класс

Глава 1. Человек в социальном измерении.

Введение в курс «Обществознание»

Человек — личность. Личность. Социальные параметры личности. Индивидуальность человека. Качества сильной личности. Человек познаёт мир Познание человеком мира и самого себя. Самосознание и самооценка. Способности человека. Человек и его деятельность. Деятельность человека, её основные формы (труд, игра, учение). Мотивы деятельности. Связь между деятельностью и формированием личности. Знания и умения как условие успешной деятельности. Потребности человека Потребности человека — биологические, социальные, духовные. Индивидуальный характер потребностей. Люди с ограниченными возможностями и особыми потребностями. Духовный мир человека. Мысли и чувства. На пути к жизненному успеху. Привычка к труду. Проблема выбора профессии. Важность взаимопонимания и взаимопомощи.

Глава 2. Человек среди людей.

Межличностные отношения. Человек и ближайшее социальное окружение. Межличностные отношения. Роль чувств в отношениях между людьми. Сотрудничество и соперничество. Солидарность, лояльность, толерантность, в взаимопонимание Человек в группе. Социальные группы (большие и малые). Человек в малой группе. Группы формальные и неформальные. Лидеры. Групповые нормы Общение. Общение — форма отношения человека к окружающему миру. Цели общения. Средства общения. Стили общения. Особенности общения со сверстниками, старшими и младшим. Конфликты в межличностных отношениях. Межличностные конфликты, причины их возникновения. Агрессивное поведение. Конструктивное разрешение конфликта. Как победить обиду и установить контакт.

Глава 3. Нравственные основы жизни.

Человек славен добрыми делами. Человек славен добрыми делами. Доброе — значит, хорошее. Мораль. Золотое правило морали. Учимся делать добро. Будь смелым. Смелость. Страх — защитная реакция человека. Преодоление страха. Смелость и отвага. Противодействие злу.

Человек и человечность. Человечность. Гуманизм — уважение и любовь к людям. Внимание к тем, кто нуждается в поддержке.

Итоговое повторение

7 класс

Глава 1. Регулирование поведения людей в обществе

Введение в курс «Обществознание»

Что значит жить по правилам. Социальные нормы и правила общественной жизни. Общественные нравы, традиции и обычаи. Правила этикета и хорошие манеры. Права и обязанности граждан.

Права и свободы человека и гражданина в России, их гарантии. Конституционные обязанности гражданина. Механизмы реализации и защиты прав и свобод человека и гражданина. Права ребёнка и их защита. Защита прав и интересов детей, оставшихся без попечения родителей. Особенности правового статуса несовершеннолетних. Почему важно соблюдать законы. Необходимость соблюдения законов. Закон и правопорядок в обществе. Закон и справедливость. Защита Отечества. Долг и обязанность. Регулярная армия. Военная служба. Важность подготовки к исполнению воинского долга. Для чего нужна дисциплина. Дисциплина — необходимое условие существования общества и человека. Общеобязательная и специальная дисциплина. Внешняя и внутренняя дисциплина. Дисциплина, воля и самовоспитание. Виновен — отвечай. Ответственность за нарушение законов. Знать закон смолоду. Законопослушный человек. Противозаконное поведение. Преступления и проступки. Ответственность несовершеннолетних. Кто стоит на страже закона. Правоохранительные органы Российской Федерации. Судебные органы Российской Федерации. Полиция. Адвокатура. Нотариат. Взаимоотношения органов государственной власти и граждан

Человек и экономика

Глава 2. Человек в экономических отношениях

Натуральное и товарное хозяйство. Потребители, производители. Мастерство работника. Мастерство работника. Высококвалифицированный и малоквалифицированный труд. Слагаемые профессионального успеха. Заработная плата и стимулирование труда. Взаимосвязь количества и качества труда. Производство, затраты, выручка, прибыль. Производство, производительность труда. Факторы, влияющие на производительность труда. Роль разделения труда в развитии производства. Новые технологии и их возможности. Издержки производства. Что и как производить. Выручка и прибыль производителя. Виды и формы бизнеса. Виды бизнеса. Роль предпринимательства в развитии экономики. Формы бизнеса. Условия успеха в предпринимательской деятельности. Этика предпринимателя. Обмен, торговля, реклама. Обмен. Товары и услуги. Стоимость, цена товара. Условия выгодного обмена. Торговля и её формы. Реклама в современной экономике. Деньги, их функции. Деньги. Исторические формы эквивалента стоимости. Основные виды денег. Экономика семьи. Экономика современной семьи. Ресурсы семьи. Личное подсобное хозяйство. Семейный бюджет. Источники доходов семьи. Обязательные и произвольные расходы. Принципы рационального ведения домашнего хозяйства. Семейное потребление. Прожиточный минимум. Страховые услуги, предоставляемые гражданам.

Глава 3. Человек и природа .

Человек — часть природы. Человек — часть природы. Значение природных ресурсов как основы жизни и деятельности человечества. Проблема загрязнения окружающей среды. Охранять природу — значит охранять жизнь. Охрана природы. Цена безответственного отношения к природе. Главные правила экологической морали. Закон на страже природы. Законы Российской Федерации, направленные на охрану окружающей среды. Участие граждан в природоохранительной деятельности.

Итоговое повторение

8 класс

Глава 1. Личность и общество

Что делает человека человеком. Отличие человека от других живых существ. Природное и общественное в человеке. Мышление и речь — специфические свойства человека. Способность человека к творчеству. Деятельность человека, её виды. Игра, учёба, труд. Сознание и деятельность. Познание человеком мира и самого себя. Общество как форма жизнедеятельности людей. Общество как форма жизнедеятельности людей. Основные сферы общественной жизни, их взаимосвязь. Общественные отношения. Развитие общества. Социальные изменения и их формы. Развитие общества. Основные средства связи и коммуникации, их влияние на нашу жизнь.

Человечество в XXI в., тенденции развития, основные вызовы и угрозы. Глобальные проблемы современности. Как стать личностью Личность. Социальные параметры личности. Индивидуальность человека. Качества сильной личности. Социализация индивида. Мировоззрение. Жизненные ценности и ориентиры.

Глава 2. Сфера духовной культуры

Сфера духовной жизни Сфера духовной жизни и её особенности. Культура личности и общества. Диалог культур как черта современного мира. Тенденции развития духовной культуры в современной России. Мораль Основные ценности и нормы морали. Гуманизм. Патриотизм и гражданственность. Добро и зло — главные понятия. Критерии морального поведения. Долг и совесть Долг и совесть. Объективные обязанности и моральная ответственность. Долг общественный и долг моральный. Совесть — внутренний самоконтроль человека. Моральный выбор — это ответственность Моральный выбор. Свобода и ответственность. Моральные знания и практическое поведение. Нравственные чувства и самоконтроль. Образование Значимость образования в условиях информационного общества. Непрерывность образования. Самообразование. Наука в современном обществе Наука, её значение в жизни современного общества. Нравственные принципы труда учёного. Возрастание роли научных исследований в современном мире. Религия как одна из форм культуры. Религия как одна из форм культуры. Роль религии в культурном развитии. Религиозные нормы. Религиозные организации и объединения, их роль в жизни современного общества. Свобода совести.

Глава 3. Социальная сфера.

Социальная структура общества. Социальная неоднородность общества: причины и проявления. Социальное неравенство. Многообразие социальных общностей и групп. Социальная мобильность. Социальные конфликты и пути их разрешения. Изменения социальной структуры с переходом в постиндустриальное общество. Социальные статусы и роли. Социальная позиция человека в обществе: от чего она зависит. Ролевой репертуар личности. Гендерные различия: социальные роли мужчин и женщин. Изменение статуса с возрастом. Социальные роли подростков. Отношения между поколениями Нации и межнациональные отношения. Этнические группы. Межнациональные отношения. Отношение к историческому прошлому, традициям, обычаям народа. Взаимодействие людей в многонациональном и многоконфессиональном обществе. Отклоняющееся поведение. Отклоняющееся поведение. Опасность наркомании и алкоголизма для человека и общества. Социальная значимость здорового образа жизни.

Глава 4. Экономика.

Экономика и её роль в жизни общества. Потребности и ресурсы. Ограниченность ресурсов и экономический выбор. Свободные и экономические блага. Альтернативная стоимость (цена выбора). Главные вопросы экономики. Основные вопросы экономики. Что, как и для кого производить. Функции экономической системы. Типы экономических систем. Собственность. Собственность. Право собственности. Формы собственности. Защита прав собственности. Рыночная экономика. Рынок. Рыночный механизм регулирования экономики. Спрос и предложение. Рыночное равновесие Производство — основа экономики. Производство. Товары и услуги. Факторы производства. Разделение труда и специализация. Роль государства в экономике. Роль государства в экономике. Экономические цели и функции государства. Государственный бюджет. Налоги, уплачиваемые гражданами. 17 Распределение доходов Распределение. Неравенство доходов. Перераспределение доходов. Экономические меры социальной поддержки населения. Потребление. Потребление. Семейное потребление. Прожиточный минимум. Страховые услуги, предоставляемые гражданам. Экономические основы защиты прав потребителя. Инфляция и семейная экономика. Реальные и номинальные доходы. Инфляция. Банковские услуги, предоставляемые гражданам. Формы сбережений граждан. Потребительский кредит. Безработица, её причины и последствия. Занятость и безработица. Причины безработицы. Экономические и социальные последствия безработицы. Роль государства в обеспечении занятости. Какие профессии востребованы на рынке труда. Мировое хозяйство и международная торговля. Мировое хозяйство. Международная торговля. Обменные курсы валют. Внешняя неторговая политика.

Итоговое повторен

9 класс

Глава 1. Политика.

Политика и власть. Роль политики в жизни общества. Основные направления политики. Государство. Государство, его отличительные признаки. Государственный суверенитет.

Внутренние и внешние функции государства. Формы государства. Политические режимы. Политический режим. Демократия и тоталитаризм. Демократические ценности. Развитие демократии в современном мире. Правовое государство. Правовое государство. Разделение властей. Условия становления правового государства в РФ. Гражданское общество и государство. Гражданское общество. Местное самоуправление. Пути формирования гражданского общества в РФ. Участие граждан в политической жизни. Участие граждан в политической жизни. Гражданская активность. Участие в выборах. Отличительные черты выборов в демократическом обществе. Референдум. Выборы в РФ. Опасность политического экстремизма. Политические партии и движения. Политические партии и движения, их роль в общественной жизни. Политические партии и движения в РФ. Участие партий в выборах.

Глава 2. Право.

Роль права в жизни общества и государства. Право, его роль в жизни человека, общества, государства. Понятие нормы права. Нормативно-правовой акт. Виды нормативных актов. Система законодательства. Правоотношения и субъекты права. Сущность и особенности правоотношений, различия и возможности осуществления действий участников правоотношений, мера дозволенного, субъекты правоотношений, правоспособность и дееспособность, физические и юридические лица, юридические действия, правомерные и противоправные юридические действия, события. Правонарушения и юридическая ответственность. Понятие правонарушения. Признаки и виды правонарушений. Понятия и виды юридической ответственности. Презумпция невиновности. Правоохранительные органы. Правоохранительные органы РФ. Судебная система РФ. Адвокатура. Нотариат. Конституция Российской Федерации. Основы конституционного строя. Этапы развития Конституции. Закон высшей юридической силы. Главные задачи Конституции. Конституционный строй. Основы государства. Основы статуса человека и гражданина. Основные принципы конституционного строя. Права и свободы человека и гражданина. Понятие прав, свобод и обязанностей. Всеобщая декларация прав человека — идеал права. Воздействие международных документов по правам человека на утверждение прав и свобод человека и гражданина в РФ. Гражданские правоотношения. Сущность гражданского права. Особенности гражданских правоотношений. Виды договоров. Гражданская дееспособность несовершеннолетних. Защита прав потребителя. Право на труд. Трудовые правоотношения. Трудовые правоотношения. Трудовой кодекс РФ. Право на труд. Трудовые правоотношения. Права, обязанности и взаимная ответственность работника и работодателя. Особенности положения несовершеннолетних в трудовых правоотношениях. Семейные правоотношения. Семейные правоотношения. Семейный кодекс РФ. Сущность и особенность семейных правоотношений. Правоотношения супругов. Правоотношения родителей и детей. Административные правоотношения. Административные правоотношения. Кодекс РФ об административных правонарушениях. Административные правонарушения. Виды административных наказаний. Определять сферу общественных отношений, регулируемых административным правом. Уголовно-правовые отношения. Основные понятия и институты уголовного права. Понятие преступления. Пределы допустимой самообороны. Уголовная ответственность несовершеннолетних. Социальные права. Социальная политика государства. Право на жилище. Право на социальное обеспечение. Здоровье под охраной закона. Международно-правовая защита жертв вооружённых конфликтов. Международное гуманитарное право. Международно-правовая защита жертв вооружённых конфликтов. Право на жизнь в условиях вооружённых конфликтов. Защита гражданского населения в период вооружённых столкновений. Правовое регулирование отношений в сфере образования. Законодательство в сфере образования. Получение образования — и право, и обязанность.

Итоговое повторение.

Тематическое планирование по обществознанию 5-9 классов

5 класс

№ п/п	Наименование раздела	Кол-во часов
1	Введение	1
2	Раздел 1. Человек	5
3	Раздел 2. Семья	7
4	Раздел 3. Школа	7

5	Раздел 4. Труд	4
6	Раздел 5. Родина	8
7	Повторение	2
	Итого:	34 ч

6 класс

№ п/п	Наименование раздела	Кол-во часов
1	Раздел 1. Человек в социальном измерении	13
2	Раздел 2. Человек среди людей	10
3	Раздел 3. Нравственные основы жизни	8
4	Повторение	3
	Итого:	34 ч

7 класс

№ п/п	Наименование раздела	Кол-во часов
1	Раздел 1. Регулирование поведения людей в обществе	12
2	Раздел 2. Человек в экономических отношениях	13
3	Раздел 3. Человек и природа	5
4	Повторение	4
	Итого:	34 ч

8 класс

№ п/п	Наименование раздела	Кол-во часов
1.	Раздел 1. Личность и общество	7
2.	Раздел 2. Сфера духовной культуры	8
3.	Раздел 3. Социальная сфера	5
4.	Раздел 4. Экономика	13
5.	Повторение	1
	Итого:	34 ч

9 класс

№ п/п	Наименование раздела	Кол-во часов
1.	Раздел 1. Политика	10
2.	Раздел 2. Право	20
3	Повторение	4
	Итого:	34 ч

2.2.10. География

5 КЛАСС

Введение – 2 ч.

Зачем нам нужна география и как мы будем ее изучать.

На какой Земле мы живем – 5 ч.

Как люди открывали Землю. Российские путешественники. География сегодня.

Планета Земля – 2 ч. Мы во Вселенной. Движение Земли. Солнечный свет на Земле.

План и Карта—10 ч. Е на местности. Земная поверхность на плане и карте.»Ориентирование на местности. Географическая карта. Градусная сетка. Географические координаты.

Практическая работа №1: «Чтение условных знаков и определение масштаба»

Практическая работа №2: «Изображение рельефа на плане местности и карте»

Практическая работа №3 «Работа с планом местности»

Практическая работа №4 «Работа с географической картой»

Литосфера – твердая оболочка Земли – 15 ч. Земная кора – верхняя часть литосферы. Горные породы, минералы и полезные ископаемые. Движения земной коры. Землетрясения. Вулканизм. Рельеф Земли. Горы. Равнины. Литосфера и человек.

Практическая работа №5: «Распознавание горных пород по образцам».
Практическая работа № 6: «описание рельефа по географической карте»

6 КЛАСС

Введение.—4 ч.

Открытие, изучение и преобразование Земли. Как человек открывал и изучал Землю. Представление о Земле в древности. Эпоха Великих географических открытий. Крупные географические экспедиции, их вклад в открытие и изучение Земли. Современная география – ее задачи и методы.

Земля – планета Солнечной системы. Строение Солнечной системы. Вращение Земли вокруг своей оси и вокруг Солнца. Южный и Северный полюс. Экватор, географические следствия вращения Земли. Луна – единственный спутник Земли. Влияние Луны на природу Земли.

Виды изображений поверхности Земли.—10 ч

План местности. – 4 ч

Понятие о плане местности. Что такое план местности? Назначение топографических планов местности. Условные знаки – «азбука» плана.

Масштаб. Зачем нужен масштаб? Численный, именованный и линейный масштабы. Выбор масштаба. Определение расстояний по плану и карте с помощью разных видов масштаба.

Стороны горизонта. Ориентирование. Основные стороны горизонта. Ориентирование. Способы ориентирования на местности. Азимут. Определение направлений по плану.

Изображение на плане неровностей земной поверхности.

Что такое рельеф? Относительная высота. Нивелир. Измерение относительной высоты с помощью нивелира. Абсолютная высота. Точки отсчета абсолютных высот. Горизонтали (изогипсы). Изображение форм рельефа с помощью горизонталей. Профиль местности. Правила построения профиля местности.

Составление простейших планов местности. Глазомерная съемка. Оборудование, необходимое для съемки местности. Полярная и маршрутная съемки местности.

ПР№1 «Составление простейших планов местности».

Географическая карта.—6 ч.

Форма и размеры Земли. Форма и размеры Земли. Изменение представлений о форме Земли. Экваториальный и полярный радиусы Земли. Размеры Земли. Результаты измерения размеров Земли Эратосфеном Киренским. Глобус – модель земного шара. Отличие изображения Земли на глобусе и географической карте.

Географическая карта. Географическая карта – изображение Земли на плоскости. Масштабы географических карт. Условные знаки географических карт. Виды географических карт: физические, тематические, контурные. Генерализация. Значение географических карт, их применение в повседневной жизни. Современные географические карты.

Градусная сеть на глобусе и картах. Меридианы и параллели. Длина меридианов и параллелей. Градусная сеть на глобусе и картах.

Географическая широта. Географическая широта: северная и южная. Экватор – начало отсчета географической широты. Определение географической широты.

Географическая долгота. Географические координаты. Географическая долгота: западная и восточная. Гринвичский (нулевой) меридиан. Определение географической долготы. Географические координаты. Определение объектов по географическим координатам.

Изображение на географических картах высот и глубин. Изображение на физических картах высот и глубин отдельных точек. Отметки высот и глубин. Шкала высот и глубин. Изобаты. Определение высот и глубин по физической карте.

Строение Земли. Земные оболочки.-- 17

Литосфера.—5 ч.

Земля и ее внутреннее строение. Внутреннее строение Земли. Магма. Земная кора – часть литосферы. Материковая земная кора. Океаническая земная кора. Изучение земной коры человеком. Самая глубокая скважина Земли. Из чего состоит земная кора. Горные породы и минералы. Магматические горные породы: излившиеся и глубинные. Осадочные горные породы: обломочные, химические, органические. Метаморфические горные породы. Использование горных пород.

Движение земной коры. Вулканизм. Землетрясения. Сейсмология. Сила землетрясений. Сейсмические пояса. Что такое вулканы? Строение вулкана. Лава. Горячие источники и гейзеры.

География гейзеров. Медленные вертикальные движения земной коры: причины и доказательства. Виды залеганий горных пород. Горсты и грабены.

Рельеф суши. Горы. Рельеф гор. Горная долина. Горный хребет. Нагорье. Горная система. Различие гор по высоте. Изменение гор во времени: внутренние и внешние факторы. Горы в жизни человека.

Равнины суши. Рельеф равнин. Различие равнин по высоте. Низменности, возвышенности, плоскогорья. Изменение равнин во времени: внутренние и внешние факторы. Овраги. Влияние деятельности человека на природу равнин.

Рельеф дна Мирового океана. Изменение представлений о рельефе дна Мирового океана. Подводная окраина материков. Материковая отмель. Шельф. Материковый склон. Переходная зона. Глубоководные желоба. Ложе океана. Срединно-океанические хребты. Атоллы. Процессы, образующие рельеф дна Мирового океана.

ПРНб «Составление описания форм рельефа».

Гидросфера.—5 ч.

Вода на Земле. Что такое гидросфера? Части гидросферы. Мировой круговорот воды. Связь оболочек Земли посредством Мирового круговорота воды.

Части Мирового океана. Свойства вод океана. Что такое Мировой океан? Суша в Мировом океане: острова, полуострова, архипелаги. Океаны. Моря внутренние и окраинные. Заливы и проливы. Свойства океанической воды: соленость и температура. Зависимость солености от внешних условий.

Движение воды в океане. Ветровые волны. Строение волны. Прибой. Цунами: причины и последствия. Приливы и отливы. Океанические течения: причины возникновения. Теплые и холодные течения. Влияние течений на природу.

Подземные воды. Образование подземных вод. Водопроницаемые и водоупорные породы. Грунтовые и межпластовые воды. Минеральные воды. Использование и охрана подземных вод.

Реки. Что такое река? Строение речной долины. Исток и устье реки. Бассейн реки и водораздел. Питание и режим реки. Половодье. Паводок. Пойма. Речная терраса. Реки равнинные и горные. Пороги и водопады. Каналы использование и охрана рек.

Озера. Что такое озеро? Происхождение озерных котловин. Карстовые явления. Сточные и бессточные озера. Болота. Водохранилища.

Ледники. Как образуются ледники? Горные ледники. Снеговая граница. Покровные ледники. Айсберги. Многолетняя мерзлота: условия возникновения. Распространение многолетней мерзлоты по земному шару.

Атмосфера.—4 ч.

Атмосфера: строение, значение, изучение. Атмосфера – воздушная оболочка Земли. Состав и строение атмосферы. Значение атмосферы. Изменение состава атмосферы в результате хозяйственной деятельности человека. Изучение атмосферы.

Температура воздуха. Как нагревается воздух? Особенности нагревания суши и воды. Измерение температуры воздуха. Суточный ход температуры воздуха. Суточная амплитуда температуры воздуха. Средние суточные температуры воздуха. Средняя месячная температура воздуха. Средние многолетние температуры воздуха. Годовая амплитуда температуры воздуха. Причина изменения температуры воздуха в течение года.

Атмосферное давление. Ветер. Понятие об атмосферном давлении. Изменение атмосферного давления. Виды барометров. Изменение атмосферного давления. Как возникает ветер. Виды ветров. Бриз. Муссон. Как определить направление и силу ветра? Роза ветров. Значение ветра.

Водяной пар в атмосфере. Облака и атмосферные осадки. Водяной пар в атмосфере. Воздух насыщенный и не насыщенный водяным паром. Абсолютная влажность воздуха. Туман и облака. Виды облаков: кучевые, слоистые, перистые. Виды атмосферных осадков. Измерение количества атмосферных осадков. Осадкомер. Причины, влияющие на количество осадков.

Погода и климат. Что такое погода? Причины изменения погоды. Воздушные массы. Прогноз погоды. Что такое климат? Характеристики климата. Влияние климата на природу и жизнь человека.

Причины, влияющие на климат. Изменение освещения и нагрева поверхности Земли в течение года. Тропики и полярные круги. Зависимость климата от близости морей и океанов и направления господствующих ветров. Морской и континентальный типы климата. Зависимость климата от океанических течений. Зависимость климата от высоты местности над уровнем моря и рельефа.

Биосфера. Географическая оболочка Земли. – 2 ч.

Разнообразие и распространение организмов на Земле. Распространение организмов на Земле. Зависимость существования организмов от факторов неживой природы. Широкая зональность. Природные зоны: влажные экваториальные леса, саванны, пустыни тропического и умеренного поясов, степи, леса, тундра, ледяные пустыни. Высотная поясность. Особенности смены высотных поясов в горах. Распространение организмов в Мировом океане. Планктон. Нектон. Бентос. Многообразие организмов в морях и океанах. Изменение состава организмов с глубиной.

Природный комплекс. Воздействие организмов на земные оболочки. Почва. Гумус. Плодородие – главное свойство почвы. Взаимосвязь организмов между собой и окружающей средой. Цепь питания. Биологический круговорот. Природный комплекс. Географическая оболочка и биосфера. Учение В.И. Вернадского о биосфере.

Население Земли.—3 ч.

Население Земли. Человечество – единый биологический вид. Человеческие расы. Численность населения Земли. Основные типы населенных пунктов. Влияние природы на жизнь и здоровье человека. Стихийные природные явления – влияние на жизнь человека. Правила поведения св время стихийных бедствий.

7 КЛАСС.

Введение.—4 ч.

Как люди открывали и изучали Землю. Источники географической информации. Карта – особый источник географических знаний. Географические методы изучения окружающей среды.

Раздел 1 ГЕОГРАФИЧЕСКИЕ ОСОБЕННОСТИ ПРИРОДЫ ЗЕМЛИ – 12 ч

Тема 1. Литосфера и рельеф Земли.—2 ч.

Происхождение материков и океанов. Рельеф Земли.

Тема 2. Атмосфера и климаты Земли.—4 ч.

Распределение температуры воздуха и осадков на Земле. Воздушные массы Климатические пояса Земли.

Тема 3. Гидросфера. Мировой океан – главная часть гидросферы – 3 ч.

Воды Мирового океана. Схема поверхностных течений. Жизнь в океане. Взаимодействие океана с атмосферой и сушей.

Тема 4. Географическая оболочка.—3 ч.

Строение и свойства географической оболочки. Природные комплексы суши и океана. Природная зональность.

Раздел 2 НАСЕЛЕНИЕ ЗЕМЛИ. – 3 ч

Численность населения Земли. Размещение населения. Народы и религии мира. Хозяйственная деятельность людей. Городское и сельское население.

Раздел 3 ОКЕАНЫ И МАТЕРИКИ. – 46 ч.

Тема 5. Океаны.—3 ч.

Тихий океан. Индийский океан. Атлантический океан. Северный Ледовитый океан.

Тема 6. Южные материки. – 21 ч.

Южные материки. Общая характеристика.

Тема 7. Африка.—7 ч.

Географическое положение. Исследование Африки. Рельеф и полезные ископаемые. Климат Африки. Внутренние воды. Природные зоны. Влияние человека на природу. Заповедники и национальные парки. Население Африки. Страны Северной Африки. Алжир. Страны Западной и Центральной Африки. Нигерия. Страны Восточной Африки. Эфиопия. Страны Южной Африки. ЮАР.

Тема 8 Австралия и Океания.—5 ч

Географическое положение. История открытия. Рельеф и полезные ископаемые. Климат. Внутренние воды. Природные зоны. Своеобразие органического мира. Австралийский Союз. Океания. Природа, население и страны.

Тема 9. Южная Америка.—6 ч.

Географическое положение. Из истории открытия и исследования материка. Рельеф и полезные ископаемые. Климат. Внутренние воды. Природные зоны. Население. Страны Востока материка. Бразилия. Страны Анд. Перу.

Тема 10. Антарктида. -- 2 ч.

Географическое положение. Открытие и исследование Антарктиды. Природа.

Тема 11 Северные материки -- 22 ч.

Тема 12. Северная Америка.—6 ч.

Географическое положение. История открытия и исследования материка. Рельеф и полезные ископаемые. Климат. Внутренние воды. Природные зоны. Население и страны. Канада. США. Страны Латинской Америки. Мексика.

Тема 13. Евразия.—15 ч

Географическое положение. Исследования Центральной Азии. Особенности рельефа, его развитие. Климат. Внутренние воды. Природные зоны. Народы и страны Евразии. Страны Северной Европы. Страны Восточной Европы. Страны Южной Европы. Италия. Страны Юго-Западной Азии. Страны Центральной Азии. Страны Восточной Азии. Китай. Япония. Страны Южной Азии. Индия. Страны Юго-Восточной Азии. Индонезия.

Раздел 4 ГЕОГРАФИЧЕСКАЯ ОБОЛОЧКА – НАШ ДОМ.—3 ч

Закономерности географической оболочки. Взаимодействие природы и общества.

8 КЛАСС

Введение.—3 ч.

Что изучает география России.

Раздел 1. НАША РОДИНА НА КАРТЕ МИРА.—4 ч.

Географическое положение России. Моря, омывающие территорию России. Россия на карте часовых поясов. Как осваивали и изучали территорию России.

Практические работы:

ПР №1 Характеристика географического положения (с обозначением на контурной карте).

Определение поясного времени для разных городов России

Раздел 2. ОСОБЕННОСТИ ПРИРОДЫ И ПРИРОДНЫЕ РЕСУРСЫ РОССИИ. – 17 ч.

Тема 1. Рельеф, геологическое строение и минеральные ресурсы – 4 ч.

Особенности рельефа России. Геологическое строение территории России. Минеральные ресурсы. Развитие форм рельефа.

Тема 2. Климат и климатические ресурсы – 5 ч

Факторы, влияющие на климат России: влияние географической широты, подстилающей поверхности, циркуляция воздушных масс. Закономерности распределения тепла и влаги на территории страны. Типы климатов России, климатические пояса. Изменение климата под влиянием естественных факторов. Влияние климата на быт человека, его жилище, одежду, способы передвижения, здоровье. Способы адаптации человека к разнообразным климатическим условиям на территории страны. Климат и хозяйственная деятельность людей. Опасные и неблагоприятные климатические явления. Методы изучения и прогнозирования климатических явлений.

Практические работы:

ПР №2 Закономерности распределения тепла и влаги на территории страны.

ПР №3 Определение коэффициента увлажнения для различных пунктов.

Тема 3. Внутренние воды и водные ресурсы.—3 ч.

Виды вод суши на территории России. Распределение рек по бассейнам океанов. Главные речные системы. Зависимость между режимом, характером течения рек, рельефом и климатом. Характеристика крупнейших рек страны. Опасные явления, связанные с водами (паводки, наводнения, лавины, сели) и их предупреждение.

Роль рек в жизни населения и развитии хозяйства России. Крупнейшие озера и их происхождение. Болота. Подземные воды. Ледники. Многолетняя мерзлота.

Неравномерность распределения водных ресурсов. Рост их потребления и загрязнения. Пути сохранения качества водных ресурсов.

Практическая работа:

ПР №4 Определение по картам и статистическим материалам питания, режим рек, годового стока.

Тема 4. Почва и почвенные ресурсы.—3 ч.

Почва – особый компонент природы. Факторы образования почв, их основные типы, свойства, различия в плодородии. Размещение основных типов почв. Почва – национальное богатство. Почвенные ресурсы России. Изменение почв в ходе их хозяйственного использования. Меры по сохранению плодородия почв: мелиорация земель, борьба с эрозией почв и загрязнением.

Практическая работа:

ПР №5 Определение типов почв

Тема 5. Растительный и животный мир. Биологические ресурсы. – 2 ч

Растительный и животный мир России. Биологические ресурсы. Особо охраняемые территории (ООПТ).

Раздел 3. ПРИРОДНЫЕ КОМПЛЕКСЫ РОССИИ. – 31 ч.

Тема 6. Природное районирование. — 8 ч

Природно-хозяйственные зоны России: взаимосвязь и взаимообусловленность их компонентов. Характеристика арктических пустынь, тундр и лесотундр, лесов, лесостепей и степей, полупустынь и пустынь. Природные ресурсы зон, их использование, экологические проблемы. Заповедники. Высотная поясность. Особоохраняемые природные территории. Памятники всемирного наследия.

Практическая работа:

ПР№6 Выявление по картам зависимости между природными компонентами и природными ресурсами на примере одной из зон.

Тема 7. Природа регионов России. — 23 ч.

Русская (Восточно-Европейская) равнина. Особенности природы. Географическое положение. Разнообразие рельефа в связи с особенностями геологического строения и рельефообразующих процессов. Влияние географического положения на климат региона. Самый полный в России набор природных зон. Природные комплексы Русской равнины. Памятники природы. Проблемы рационального использования природных ресурсов Русской равнины.

Практическая работа:

ПР№ 7 Географическое положение Восточно-Европейской равнины.

Северный Кавказ. Особенности географического положения: самый крупный южный регион России, ограниченный с трех сторон природными рубежами. Почвенно-растительный покров и животный мир. Структура высотной поясности гор. Природные комплексы Северного Кавказа.

Практическая работа:

ПР№ 8 Особенности географического положения и природы Северного Кавказа.

Урал – каменный пояс земли Русской. Географическое положение Урала – на стыке разнообразных границ. Своеобразие природы Урала. Полезные ископаемые. Природные уникалы. Экологические проблемы Урала.

Практическая работа:

ПР № 9 Определение по карте расположения полезных ископаемых Урала.

Западно – Сибирская равнина.(4ч.) географическое положение. Особенности природы. Природные зоны. Природные ресурсы и условия их освоения.

Практическая работа

ПР№10 Сравнительная характеристика равнин.

Восточная Сибирь.(10ч.). Географическое положение. Природные районы Восточной Сибири. Полезные ископаемые. Крупнейшие реки России: Лена и Енисей, и их притоки. Жемчужина Сибири – озеро Байкал. Природные ресурсы Восточной Сибири. Освоение Таймыра. Обручев – исследователь Сибири. Высотная поясность.

Дальний Восток.(5ч.) Географическое положение. Природные комплексы Дальнего Востока. Природные уникалы Дальнего Востока. Природные ресурсы Дальнего Востока. Заповедники Дальнего Востока.

Раздел 4. ЧЕЛОВЕК И ПРИРОДА. – 7 ч

Влияние природных условий на жизнь и здоровье человека. Воздействие человека на природу. Рациональное природопользование. Россия на экологической карте мира. Экология и здоровье человека. География для природы и общества.

Раздел 5. ГЕОГРАФИЯ ИРКУТСКОЙ ОБЛАСТИ. – 6 ч

Географическое положение, рельеф и геологическое строение территории Иркутской области. Климатические особенности территории. Внутренние воды и водные ресурсы, почвы и почвенные ресурсы. Растительный и животный мир Иркутской области.

9 КЛАСС.

Введение. 2 ч.

Раздел 1. ОБЩАЯ ЧАСТЬ.—38 ч.

Тема 1. Место России в мире.—4 ч.

Место России в мире. Политико-государственное устройство Российской Федерации. Географическое положение и границы России. Экономико- и транспортно-географическое, геополитическое и эколого-географическое положение России. Государственная территория России.

Практическая работа

ПР№1 Определение географического положения России с точки зрения Социально-экономической географии.

Тема 2. Население Российской Федерации.—5 ч.

Исторические особенности заселения и освоения территории России. Численность и естественный прирост населения. Национальный состав населения России. Миграции населения. Городское и сельское население. Расселение населения.

Практическая работа.

ПР№2 Определение национального состава Иркутской области.

Тема 3. Географические особенности экономики России—4 ч..

География основных типов экономики на территории России. Проблемы природно-ресурсной основы экономики России. Россия в современной мировой экономике. Перспективы развития России.

Тема 4. Важнейшие межотраслевые комплексы России и их география.—1 ч.

Научный комплекс.

Тема 5 Машиностроительный комплекс.—3 ч.

Роль значение и проблемы развития машиностроения. Факторы размещения машиностроения. География машиностроения.

Тема 6. Топливо-энергетический комплекс.—3 ч.

Роль, значение и проблемы ТЭК. Топливная промышленность. Электроэнергетика.

Практическая работа:

ПР№3 Определение по карте основных месторождений нефти, газа, угля и предприятий машиностроения на территории Иркутской области.

Тема 7. Комплексы, производящие конструкционные материалы и химические вещества.—10 ч.

Состав и значение комплексов. Metallургический комплекс. Факторы размещения предприятий metallургического комплекса. Черная metallургия. Цветная metallургия. Химико-лесной комплекс. Химическая промышленность. Факторы размещения предприятий химической промышленности. Лесная промышленность.

Практическая работа:

ПР№ 4/1 Определение месторождений и предприятий metallургического комплекса и выявление факторов размещения предприятий по переработке железных руд и руд цветных металлов в России.

ПР№ 4/2 Размещение предприятий лесной промышленности на территории Иркутской области. Выявление закономерностей их размещения.

Тема 8. Агропромышленный комплекс.—3 ч.

Состав и значение АПК. Земледелие и животноводство. Пищевая и легкая промышленность.

Тема 9. Инфраструктурный комплекс.—5 ч.

Состав комплекса. Роль транспорта. Железнодорожный и автомобильный транспорт. Водный и другие виды транспорта. Связь. Сфера обслуживания.

Раздел 3. РЕГИОНАЛЬНАЯ ЧАСТЬ.—28 ч.

Тема 9. Районирование России. Общественная география крупных регионов.—1 ч

Районирование России.

Тема 10. Западный макрорегион – европейская Россия.—1 ч

Общая характеристика.

Тема 11. Центральная Россия. – 6 ч.

Состав, природа, историческое изменение географического положения. Общие проблемы. Население и главные черты хозяйства. Районы центральной России. Москва и Московский столичный регион. Географические особенности областей Центрального района. Волго-Вятский и Центрально-Черноземный районы. Северо-Западный район.

Практические работы:

ПР№ 5 Выявление географических особенностей размещения областей Центрального района.

ПР№ 6 Выявление географических особенностей размещения областей Северо-Западного района.

Тема 11. Европейский Север.—4 ч.

Географическое положение, природные условия и ресурсы. Население. Хозяйство.

Практическая работа:

ПР№ 7 Выявление географических особенностей Европейского Севера.

Тема 12. Европейский Юг – Северный Кавказ и Крым.—3 ч

Географическое положение, природные условия и ресурсы. Население. Хозяйство.

Практическая работа:

ПР№ 8 Выявление географических особенностей Европейского Юга.

Тема 13. Поволжье.—3 ч.

Географическое положение, природные условия и ресурсы. Население. Хозяйство.

Практическая работа:

ПР№ 9 Выявление географических особенностей Поволжья.

Тема 14. Урал. – 4 ч.

Географическое положение, природные условия и ресурсы. Население. Хозяйство.

Практическая работа:

ПР№ 10 Сравнительная характеристика районов Центральной России по выбору.

Тема 15. Восточный макрорегион – азиатская Россия.—6 ч.

Общая характеристика. Этапы, проблемы и перспективы развития экономики. Западная Сибирь.

Восточная Сибирь. Дальний Восток.

Практическая работа:

ПР№ 11 Выявление географических особенностей Западной Сибири

ПР№ 12 Сравнительная характеристика территории Западной и Восточной Сибири.

Тематическое планирование учебного предмета «География».

5 класс

№ п/п	Раздел, тема.	Количество часов	Практические работы.
1.	Введение	2	
2.	На какой Земле мы живем	5	
3.	Планета Земля	2	
4.	План и карта	10	4
5.	Литосфера – твердая оболочка Земли	15	2
Итого		34	6

6 класс

№ п/п	Раздел, тема.	Количество часов	Практические работы.
1.	Введение	4	
2.	Виды изображений поверхности Земли: <ul style="list-style-type: none"> • План местности; • Географическая карта; 	10 4 6	4 3 1
3.	Строение Земли. Земные оболочки. <ul style="list-style-type: none"> • Литосфера; • Гидросфера; • Атмосфера; • Биосфера. Географическая оболочка Земли. 	17 5 5 4 2	7 2 1 3 1
4.	Население Земли.	3	
Итого		34	11

7 класс

№ п/п	Раздел, тема.	Количество часов	Практические работы.
1.	Введение	4	
2.	Главные особенности природы Земли Тема 1.Литосфера и рельеф Земли; Тема 2Атмосфера и климаты Земли; Тема 3.Гидросфера. Мировой океан – главная	12 2 4 3	4 3 1

	часть гидросферы; Тема 4. Географическая оболочка.	3	
3.	Раздел 2 Население Земли.	3	
№ п/п	Раздел, тема.	Количество часов	Практические работы.
4.	Раздел 3. Океаны и материки. Тема 5. Океаны. Тема 6. Южные материки. 1) Африка. 2) Австралия и Океания. 3) Южная Америка 4) Антарктида. Тема 7 Северные материки 5) Северная Америка. 6) Евразия.	46 3 21 7 5 6 2 22 6 15	
5.	Раздел 4 Географическая оболочка – наш дом.	3	
Итого		68	11

8 класс

№п/п	Наименование разделов.	Количество часов.	Практические работы.
1.	Введение. .	3	
2.	Раздел 1. Наша Родина на карте мира.	4	1
3.	Раздел 2. Особенности природы и природные ресурсы России. Тема 1. Рельеф, геологическое строение и минеральные ресурсы Тема 2. Климат и климатические ресурсы Тема 3. Внутренние воды и водные ресурсы. Тема 4. Почвы и почвенные ресурсы Тема 5. Растительный и животный мир. Биологические ресурсы.	17 4 5 3 3 2	4 2 1 1
4.	Раздел 3. Природные комплексы России. Тема 6. Природное районирование Тема 7. Природа регионов России	31 8 23	5 1 4
5.	Раздел 4. Человек и природа.	7	
6.	География Иркутской области	6	
Итого.		68	10

9 класс.

№ п/п	Наименование разделов	Всего часов.	Практические работы
1.	Введение	2	
2.	Общая часть. 1. Место России в мире; 2. Население Российской Федерации; 3. Географические особенности экономики России. 4. Важнейшие межотраслевые комплексы России и их география. • Машиностроительный комплекс • Топливо-энергетический комплекс • Комплексы, производящие	38 4 5 4 1 3 3	5 1 1 1

	конструкционные материалы и химические вещества. <ul style="list-style-type: none"> • Агропромышленный комплекс • Инфраструктурный комплекс 	3 10 3 5	2
3.	Региональная часть. <ol style="list-style-type: none"> 1. Районирование России. Общественная география крупных регионов. 2. Западный макрорегион – европейская Россия. <ul style="list-style-type: none"> • Центральная Россия. • Европейский Север. • Европейский Юг – Северный Кавказ. • Поволжье • Урал. • Восточный макрорегион – азиатская часть России. 	28 1 1 6 4 3 3 3 4 6	8 2 1 1 1 1 2
Итого		68	13

2.2.11. Биология

Раздел 1

Живые организмы

Биология как наука. Роль биологии в практической деятельности людей. Разнообразие организмов. Отличительные признаки представителей разных царств живой природы. Методы изучения живых организмов: наблюдение, измерение, эксперимент. Клеточное строение организмов.

Правила работы в кабинете биологии, с биологическими приборами и инструментами.

Бактерии. Многообразие бактерий. Роль бактерий в природе и жизни человека. Бактерии — возбудители заболеваний. Меры профилактики заболеваний, вызываемых бактериями.

Грибы. Многообразие грибов, их роль в природе и жизни человека. Съедобные и ядовитые грибы. Оказание приемов первой помощи при отравлении грибами.

Лишайники. Роль лишайников в природе и жизни человека.

Вирусы — неклеточные формы. Заболевания, вызываемые вирусами. Меры профилактики заболеваний.

Растения. Клетки, ткани и органы растений. Процессы жизнедеятельности: обмен веществ и превращение энергии, питание, фотосинтез, дыхание, удаление продуктов обмена, транспорт веществ. Регуляция процессов жизнедеятельности. Движения. Рост, развитие и размножение.

Многообразие растений, принципы их классификации. Водоросли, мхи, папоротники, голосеменные и покрытосеменные растения. Значение растений в природе и жизни человека. Важнейшие сельскохозяйственные культуры. Ядовитые растения. Охрана редких и исчезающих видов растений. Основные растительные сообщества. Усложнение растений в процессе эволюции.

Животные. Строение животных. Процессы жизнедеятельности и их регуляция у животных. Размножение, рост и развитие. Поведение. Раздражимость. Рефлексы. Инстинкты. Многообразие (типы, классы хордовых) животных, их роль в природе и жизни человека. Сельскохозяйственные и домашние животные. Профилактика заболеваний, вызываемых животными. Усложнение животных в процессе эволюции. Приспособления к различным средам обитания. Охрана редких и исчезающих видов животных.

Раздел 2

Человек и его здоровье

Человек и окружающая среда. Природная и социальная среда обитания человека. Защита среды обитания человека.

Общие сведения об организме человека. Место человека в системе органического мира. Черты сходства и различия человека и животных. Строение организма человека: клетки, ткани, органы, системы органов. Методы изучения организма человека.

Опора и движение. Опорно-двигательная система. Профилактика травматизма. Значение физических упражнений и культуры труда для формирования скелета и мускулатуры. Первая помощь при травмах опорно-двигательной системы.

Транспорт веществ. Внутренняя среда организма, значение ее постоянства. Кровеносная и лимфатическая системы. Кровь. Группы крови. Лимфа. Переливание крови. Иммуитет. Антитела. Аллергические реакции. Предупредительные прививки. Лечебные сыворотки. Строение и работа сердца. Кровяное давление и пульс. Приемы оказания первой помощи при кровотечениях.

Дыхание. Дыхательная система. Строение органов дыхания. Регуляция дыхания. Газообмен в легких и тканях. Гигиена органов дыхания. Заболевания органов дыхания и их предупреждение. Приемы оказания первой помощи при отравлении угарным газом, спасении утопающего. Инфекционные заболевания и меры их профилактики. Вред табакокурения.

Питание. Пищеварение. Пищеварительная система. Нарушения работы пищеварительной системы и их профилактика.

Обмен веществ и превращения энергии в организме. Пластический и энергетический обмен. Обмен воды, минеральных солей, белков, углеводов и жиров. Витамины. Рациональное питание. Нормы и режим питания.

Покровы тела. Строение и функции кожи. Роль кожи в терморегуляции. Уход за кожей, волосами, ногтями. Приемы оказания первой помощи при травмах, ожогах, обморожениях и их профилактика. Закаливание организма.

Выделение. Строение и функции выделительной системы. Заболевания органов мочевыделительной системы и их предупреждение.

Размножение и развитие. Половые железы и половые клетки. Половое созревание. Инфекции, передающиеся половым путем, их профилактика. ВИЧ-инфекция и ее профилактика. Наследственные заболевания. Медико-генетическое консультирование. Оплодотворение, внутриутробное развитие. Беременность. Вредное влияние на развитие организма курения, употребления алкоголя, наркотиков. Роды. Развитие после рождения.

Органы чувств. Строение и функции органов зрения и слуха. Нарушения зрения и слуха, их предупреждение. Вестибулярный аппарат. Мышечное и кожное чувства. Обоняние. Вкус.

Нейрогуморальная регуляция процессов жизнедеятельности организма. Нервная система. Рефлекс и рефлекторная дуга. Эндокринная система. Гормоны, механизмы их действия на клетки. Нарушения деятельности нервной и эндокринной систем и их предупреждение.

Поведение и психика человека. Безусловные рефлексы и инстинкты. Условные рефлексы. Особенности поведения человека. Речь. Мышление. Внимание. Память. Эмоции и чувства. Сон. Темперамент и характер. Способности и одаренность. Межличностные отношения. Роль обучения и воспитания в развитии поведения и психики человека.

Здоровый образ жизни. Соблюдение санитарно-гигиенических норм и правил здорового образа жизни. Укрепление здоровья: аутотренинг, закаливание, двигательная активность. Влияние физических упражнений на органы и системы органов. Факторы риска: стрессы, гиподинамия, переутомление, переохлаждение. Вредные и полезные привычки, их влияние на состояние здоровья.

Раздел 3

Общие биологические закономерности

Отличительные признаки живых организмов.

Особенности химического состава живых организмов: неорганические и органические вещества, их роль в организме.

Клеточное строение организмов. Строение клетки: ядро, клеточная оболочка, плазматическая мембрана, цитоплазма, пластиды, митохондрии, вакуоли. Хромосомы. Многообразие клеток.

Обмен веществ и превращения энергии — признак живых организмов. Роль питания, дыхания, транспорта веществ, удаления продуктов обмена в жизнедеятельности клетки и организма.

Рост и развитие организмов. Размножение. Бесполое и половое размножение. Половые клетки. Оплодотворение.

Наследственность и изменчивость — свойства организмов. Наследственная и ненаследственная изменчивость.

Система и эволюция органического мира. Вид — основная систематическая единица. Признаки вида. Ч. Дарвин — основоположник учения об эволюции. Движущие виды эволюции: наследственная изменчивость, борьба за существование, естественный отбор. Результаты эволюции: многообразие видов, приспособленность организмов к среде обитания.

Взаимосвязи организмов и окружающей среды. Среда — источник веществ, энергии и информации. Влияние экологических факторов на организмы. Экосистемная организация живой природы. Экосистема. Взаимодействия разных видов в экосистеме (конкуренция, хищничество, симбиоз, паразитизм). Пищевые связи в экосистеме. Круговорот веществ и превращения энергии.

Биосфера — глобальная экосистема В. И. Вернадский — основоположник учения о биосфере Границы биосферы. Распространение и роль живого вещества в биосфере. Роль человека в биосфере. Экологические проблемы. Последствия деятельности человека в экосистемах

Тематическое планирование предмета «Биология» 5 класс

№п\п	Название раздела курса	Всего часов
1.	Введение	3
2.	Разнообразие растительного мира	6
3.	Клеточное строение растений	5
4	Строение и многообразие покрытосеменных растений	20
	Итого	34

Тематическое планирование предмета «Биология» 6 класс

№ п\п	Содержание материала	Количество часов
1	Строение и многообразие покрытосеменных растений	14ч.
2	Жизнь растений	11ч.
3	Классификация растений	6ч.
4	Природные сообщества	3ч.
	Итого	34

Тематическое планирование предмета «Биология» 7 класс

№ п\п	Содержание материала	Количество часов
1	Введение Простейшие	3ч.
2	Беспозвоночные	9 ч.
3	Тип Хордовые	11ч.
4	Эволюция строения и функций органов и их систем	7ч.
5	Развитие и закономерности размещения животных на земле. Биоценозы	4 ч.
	Итого	34

Темат

Тематическое планирование предмета «Биология» 8 класс

№ п\п	Содержание материала	Количество часов
1	Введение. Науки, изучающие организм человека	2ч

2	Происхождение человека.	2ч
3	Строение организма человека	5ч
4	Опорно-двигательная система	7ч
5	Внутренняя среда организма	4ч
6	Кровеносная и лимфатическая системы	7ч
7	Дыхательная система	5ч
8	Пищеварительная система	7ч
9	Обмен веществ и энергии	5ч
10	Покровные органы. Терморегуляция. Выделение	4ч
11	Нервная система.	5ч
12	Анализаторы. Органы чувств	4ч
13	Высшая нервная деятельность. Поведение. Психика	5ч
14	Железы внутренней секреции	2ч
15	Индивидуальное развитие организма	4ч
	Итого	68ч

Тематическое

планирование предмета «Биология» 9 класс

№ п/п	Содержание материала	Количество часов
1	Введение	3ч
2	Молекулярный уровень.	10ч
3	Клеточный уровень	15ч
4	Организменный уровень.	14ч
5	Популяционно-видовой уровень	2ч
6	Экосистемный уровень	5ч
7	Биосферный уровень	3ч
8	Эволюция органического мира	7ч
9	Возникновение и развитие жизни на Земле	8ч
10	Заключение	1ч
	Итого	68 ч

2.2.12. Физика

7 класс

Физика и физические методы изучения природы.

Физика – наука о природе. Физические тела и явления. Наблюдение и описание физических явлений. Физический эксперимент. Моделирование явлений и объектов природы. Физические величины и их измерение. Точность и погрешность измерений. Международная система единиц.

Физические законы и закономерности. Физика и техника. Научный метод познания. Роль физики в формировании естественнонаучной грамотности.

Лабораторные работы:

1. Определение цены деления измерительного цилиндра.

Первоначальные сведения о строении вещества.

Строение вещества. Атомы и молекулы. Тепловое движение атомов и молекул. Диффузия в газах, жидкостях и твердых телах. Броуновское движение. Взаимодействие (притяжение и отталкивание) молекул. Агрегатные состояния вещества. Различия в строении твердых тел, жидкостей и газов.

Строение вещества. Атомы и молекулы. Тепловое движение атомов и молекул. Диффузия в газах, жидкостях и твердых телах. Броуновское движение. Взаимодействие (притяжение и отталкивание) молекул. Агрегатные состояния вещества. Различия в строении твердых тел, жидкостей и газов.

Лабораторные работы:

2. Определение размеров малых тел.

Взаимодействие тел

Механическое движение. Скорость механического движения. Инерция. Взаимодействие тел. Масса тела. Плотность вещества. Сила. Единицы силы. Явление тяготения. Сила тяготения. Сила упругости. Закон Гука. Динамометр. Вес тела. Равнодействующая сила. Сила трения. Трение скольжения. Трение покоя. Трение в природе и технике.

Лабораторные работы:

3. Измерение массы тела на рычажных весах.

4. Измерение объема тела.

5. Определение плотности твердого тела.

6. Измерение силы с помощью динамометра.

Давление твердых тел, жидкостей и газов

Давление твердых тел. Единицы измерения давления. Способы изменения давления. Давление жидкостей и газов. Закон Паскаля. Давление жидкости на дно и стенки сосуда. Сообщающиеся сосуды. Вес воздуха. Атмосферное давление. Измерение атмосферного давления. Опыт Торричелли. Барометр-анероид. Атмосферное давление на различных высотах. Гидравлические механизмы (пресс, насос). Давление жидкости и газа на погруженное в них тело. Архимедова сила. Плавание тел и судов. Воздухоплавание.

Лабораторные работы:

7. Измерение выталкивающей (архимедовой) силы.

8. Выяснение условий плавания тел в жидкости.

Работа и мощность. Энергия.

Механическая работа. Мощность. Простые механизмы. Условия равновесия твердого тела, имеющего закрепленную ось движения. Момент силы. Центр тяжести тела. Рычаг. Равновесие сил на рычаге. Рычаги в технике, быту и природе. Подвижные и неподвижные блоки. Равенство работ при использовании простых механизмов («Золотое правило механики»). Коэффициент полезного действия механизма. Потенциальная и кинетическая энергия. Превращение одного вида механической энергии в другой.

Лабораторные работы:

9. Выяснение условия равновесия рычага.

10. Определение КПД наклонной плоскости.

8 класс.

Тепловые явления

Тепловое движение атомов и молекул. Броуновское движение. Тепловое равновесие. Температура. Связь температуры со скоростью хаотического движения частиц. Внутренняя энергия. Работа и теплопередача как способы изменения внутренней энергии тела. Теплопроводность. Конвекция. Излучение. Примеры теплопередачи в природе и технике. Количество теплоты. Удельная теплоемкость. Удельная теплота сгорания топлива. Закон сохранения и превращения энергии в механических и тепловых процессах. Плавление и отвердевание кристаллических тел. Удельная теплота плавления. Испарение и конденсация. Поглощение энергии при испарении жидкости и выделение ее при конденсации пара. Кипение. Зависимость температуры кипения от давления. Удельная теплота парообразования и конденсации. Влажность воздуха. Работа газа при расширении. Преобразования энергии в тепловых машинах (паровая турбина, двигатель внутреннего сгорания, реактивный двигатель). КПД тепловой машины. Экологические проблемы использования тепловых машин.

Лабораторные работы:

1. Сравнение количеств теплоты при смешивании воды разной температуры.
2. Определение удельной теплоемкости твердого тела.
3. Наблюдение за охлаждением воды при ее испарении и определение влажности воздуха.

Электрические явления

Электризация физических тел. Взаимодействие заряженных тел. Два рода электрических зарядов. Делимость электрического заряда. Элементарный электрический заряд. Закон сохранения электрического заряда. Проводники, полупроводники и изоляторы электричества. Электроскоп. Электрическое поле как особый вид материи. Напряженность электрического поля. Действие электрического поля на электрические заряды. Конденсатор. Энергия электрического поля конденсатора.

Электрический ток. Источники электрического тока. Электрическая цепь и ее составные части. Направление и действия электрического тока. Носители электрических зарядов в металлах. Сила тока. Электрическое напряжение. Электрическое сопротивление проводников. Единицы сопротивления.

Зависимость силы тока от напряжения. Закон Ома для участка цепи. Удельное сопротивление. Реостаты. Последовательное соединение проводников. Параллельное соединение проводников.

Работа электрического поля по перемещению электрических зарядов. Мощность электрического тока. Нагревание проводников электрическим током. Закон Джоуля - Ленца. Электрические нагревательные и осветительные приборы. Короткое замыкание.

Лабораторные работы

4. Сборка электрической цепи и измерение силы тока на различных участках.
5. Измерение напряжения на различных участках цепи.
6. Регулирование силы тока реостатом и измерение сопротивления проводника с помощью амперметра и вольтметра.
7. Определение работы и мощности электрического тока.

Электромагнитные явления

Магнитное поле тока. Опыт Эрстеда. Магнитное поле постоянных магнитов. Магнитное поле Земли. Электромагнит. Магнитное поле катушки с током. Применение электромагнитов. Действие магнитного поля на проводник с током и движущуюся заряженную частицу. Сила Ампера и сила Лоренца. Электродвигатель.

Лабораторные работы

8. Сборка электромагнита и испытание его действия.
9. Изучение электрического двигателя постоянного тока.

Световые явления

Источники света. Закон прямолинейного распространения света. Закон отражения света. Плоское зеркало. Закон преломления света. Линзы. Фокусное расстояние и оптическая сила линзы. Изображение предмета в зеркале и линзе. Оптические приборы. Глаз как оптическая система. Дисперсия света. Интерференция и дифракция света.

Лабораторные работы:

10. Получение изображений с помощью собирающей линзы.

9 класс

Механические явления

Механическое движение. Материальная точка как модель физического тела. Относительность механического движения. Система отсчета. Физические величины, необходимые для описания движения и взаимосвязь между ними (путь, перемещение, скорость, ускорение, время движения). Равномерное и равноускоренное прямолинейное движение. Равномерное движение по окружности. Первый закон Ньютона и инерция. Масса тела. Плотность вещества. Сила. Единицы силы. Второй закон Ньютона. Третий закон Ньютона. Свободное падение тел. Сила тяжести. Закон всемирного тяготения. Сила упругости. Закон Гука. Вес тела. Невесомость. Связь между силой тяжести и массой тела.

Импульс. Закон сохранения импульса. Реактивное движение. Механическая работа. Мощность. Энергия. Потенциальная и кинетическая энергия. Превращение одного вида механической энергии в другой. Закон сохранения полной механической энергии.

Лабораторные работы:

1. Исследование равноускоренного движения без начальной скорости.

2.Измерение ускорения свободного падения.

Механические колебания и волны. Звук

Механические колебания. Период, частота, амплитуда колебаний. Резонанс. Механические волны в однородных средах. Длина волны. Звук как механическая волна. Громкость и высота тона звука.

Лабораторные работы:

3. Исследование зависимости периода и частоты свободных колебаний маятника от его длины.

Электромагнитные явления

Магнитное поле. Индукция магнитного поля. Магнитное поле тока. Опыт Эрстеда. Магнитное поле постоянных магнитов. Магнитное поле Земли. Электромагнит. Магнитное поле катушки с током. Применение электромагнитов. Действие магнитного поля на проводник с током и движущуюся заряженную частицу. Сила Ампера и сила Лоренца. Электродвигатель. Явление электромагнитной индукция. опыты Фарадея.

Электромагнитные колебания. Колебательный контур. Электрогенератор. Переменный ток. Трансформатор. Передача электрической энергии на расстояние. Электромагнитные волны и их свойства. Принципы радиосвязи и телевидения. Влияние электромагнитных излучений на живые организмы.

Свет – электромагнитная волна. Скорость света.

Лабораторные работы:

4.Изучение явления электромагнитной индукции.

Строение атома и атомного ядра

Строение атомов. Планетарная модель атома. Квантовый характер поглощения и испускания света атомами. Линейчатые спектры.

Опыты Резерфорда.

Состав атомного ядра. Протон, нейтрон и электрон. Закон Эйнштейна о пропорциональности массы и энергии. Дефект масс и энергия связи атомных ядер. Радиоактивность. Период полураспада. Альфа-излучение. Бета-излучение. Гамма-излучение. Ядерные реакции. Источники энергии Солнца и звезд. Ядерная энергетика. Экологические проблемы работы атомных электростанций. Дозиметрия. Влияние радиоактивных излучений на живые организмы.

Лабораторные работы:

5. Изучение деления ядра атома урана по фотографии треков.

Строение и эволюция Вселенной

Геоцентрическая и гелиоцентрическая системы мира. Физическая природа небесных тел Солнечной системы. Происхождение Солнечной системы. Физическая природа Солнца и звезд. Строение Вселенной. Эволюция Вселенной. Гипотеза Большого взрыва.

Тематическое планирование

7 класс

Раздел	Количество часов в рабочей программе
Физика и физические методы изучения природы	4
Первоначальные сведения о строении вещества	6
Взаимодействие тел	23
Давление твёрдых тел, жидкостей и газов.	21
Работа и мощность. Энергия .	14
ИТОГО:	68

8 класс

Раздел	Количество часов в рабочей программе
Тепловые явления	23
Электрические явления	29
Электромагнитные явления	5
Световые явления	11
ИТОГО:	68

9 класс

Раздел	Количество часов в рабочей программе
Законы взаимодействия и движения тел	39
Механические колебания и волны. Звук	15
Электромагнитное поле	22
Строение атома и атомного ядра	18
Строение и эволюция Вселенной.	8
ИТОГО:	102

2.2.13. Химия

8 класс

Тема 1. Введение в химию

Химия — наука о веществах, их свойствах и превращениях.

Понятие о химическом элементе и формах его существования: свободных атомах, простых и сложных вещества

Превращения веществ. Отличие химических реакций от физических явлений. Роль химии в жизни человека.

Краткие сведения из истории возникновения и развития химии. Период алхимии. Понятие о философском камне. Химия в XVI в. Развитие химии на Руси. Роль отечественных ученых в становлении химической науки - работы М. В. Ломоносова, А. М. Бутлерова, Д.И. Менделеева.

Химическая символика. Знаки химических элементов и происхождение их названий. Химические формулы. Индексы и коэффициенты. Относительные атомная и молекулярная массы. Расчет массовой доли химического элемента по формуле вещества.

Периодическая система химических элементов Д. И. Менделеева, ее структура: малые и большие периоды, группы и подгруппы (главная и побочная). Периодическая система как справочное пособие для получения сведений о химических элементах.

Расчетные задачи. 1. Нахождение относительной молекулярной массы вещества по его химической формуле. 2. Вычисление массовой доли химического элемента в веществе по его формуле.

Практическая работа № 1

Правила техники безопасности при работе в химическом кабинете. Лабораторное оборудование и обращение с ним.

Практическая работа № 2 Наблюдение за горящей свечой.

Практическая работа № 3 Анализ почвы и воды.

Тема 2. Атомы химических элементов

Атомы как форма существования химических элементов. Основные сведения о строении атомов. Доказательства сложности строения атомов. опыты Резерфорда. Планетарная модель строения атома.

Состав атомных ядер: протоны и нейтроны. Относительная атомная масса. Взаимосвязь понятий «протон», «нейтрон», «относительная атомная масса».

Изменение числа протонов в ядре атома - образование новых химических элементов.

Изменение числа нейтронов в ядре атома - образование изотопов. Современное определение понятия «химический элемент». Изотопы как разновидности атомов одного химического элемента.

Электроны. Строение электронных оболочек атомов химических элементов №1-20 периодической системы Д. И. Менделеева. Понятие о завершеном и незавершеном электронном слое (энергетическом уровне).

Периодическая система химических элементов Д. И. Менделеева и строение атомов: физический смысл порядкового номера элемента, номера группы, номера периода.

Изменение числа электронов на внешнем электронном уровне атома химического элемента - образование положительных и отрицательных ионов. Ионы, образованные атомами

металлов и неметаллов. Причины изменения металлических и неметаллических свойств в периодах и группах.

Образование бинарных соединений. Понятие об ионной связи. Схемы образования ионной связи.

Взаимодействие атомов химических элементов-неметаллов между собой - образование двухатомных молекул простых веществ. Ковалентная неполярная химическая связь.

Электронные и структурные формулы.

Взаимодействие атомов химических элементов-неметаллов между собой - образование бинарных соединений неметаллов. Электроотрицательность. Понятие о ковалентной полярной связи.

Взаимодействие атомов химических элементов-металлов между собой - образование металлических кристаллов. Понятие о металлической связи.

Демонстрации. Модели атомов химических элементов. Периодическая система химических элементов Д. И. Менделеева.

Тема 3. Простые вещества

Положение металлов и неметаллов в периодической системе химических элементов Д. И. Менделеева. Важнейшие простые вещества - металлы: железо, алюминий, кальций, магний, натрий, калий. Общие физические свойства металлов.

Важнейшие простые вещества - неметаллы, образованные атомами кислорода, водорода, азота, серы, фосфора, углерода. Способность атомов химических элементов к образованию нескольких простых веществ - аллотропия. Аллотропные модификации кислорода, фосфора и олова. Металлические и неметаллические свойства простых веществ. Относительность деления простых веществ на металлы и неметаллы.

Постоянная Авогадро. Количество вещества. Моль. Молярная масса. Молярный объем газообразных веществ. Кратные единицы количества вещества — миллимоль и киломоль, миллимолярная и киломолярная массы вещества, миллимолярный и киломолярный объемы газообразных веществ.

Расчеты с использованием понятий «количество вещества», «молярная масса», «молярный объем газов», «постоянная Авогадро».

Расчетные задачи. 1. Вычисление молярной массы веществ по химическим формулам. 2. Расчеты с использованием понятий «количество вещества», «молярная масса», «молярный объем газов», «постоянная Авогадро».

Демонстрации. Некоторые металлы и неметаллы количеством вещества 1 моль. Модель молярного объема газообразных веществ.

Тема 4. Соединения химических элементов

Степень окисления. Определение степени окисления элементов по химической формуле соединения. Составление формул бинарных соединений, общий способ их названия. Бинарные соединения: оксиды, хлориды, сульфиды и др. Составление их формул. Представители оксидов: вода, углекислый газ и негашеная известь. Представители летучих водородных соединений: хлороводород и аммиак.

Основания, их состав и названия. Растворимость оснований в воде. Таблица растворимости гидроксидов и солей в воде. Представители щелочей: гидроксиды натрия, калия и кальция. Понятие о качественных реакциях. Индикаторы. Изменение окраски индикаторов в щелочной среде.

Кислоты, их состав и названия. Классификация кислот. Представители кислот: серная, соляная и азотная. Изменение окраски индикаторов в кислотной среде.

Соли как производные кислот и оснований. Их состав и названия. Растворимость солей в воде. Представители солей: хлорид натрия, карбонат и фосфат кальция.

Аморфные и кристаллические вещества.

Межмолекулярные взаимодействия. Типы кристаллических решеток: ионная, атомная, молекулярная и металлическая. Зависимость свойств веществ от типов кристаллических решеток.

Вещества молекулярного и немолькулярного строения. Закон постоянства состава для веществ молекулярного строения.

Чистые вещества и смеси. Примеры жидких, твердых и газообразных смесей. Свойства чистых веществ и смесей. Их состав. Массовая и объемная доли компонента смеси. Расчеты, связанные с использованием понятия доля.

Расчетные задачи. 1. Расчет массовой и объемной долей компонентов смеси веществ. 2. Вычисление массовой доли вещества в растворе по известной массе растворенного вещества и массе растворителя. 3. Вычисление массы растворяемого вещества и растворителя, необходимых для приготовления определенной массы раствора с известной массовой долей растворенного вещества.

Демонстрации. Образцы оксидов, кислот, оснований и солей. Модели кристаллических решеток хлорида натрия, алмаза, оксида углерода (IV). Способы разделения смесей, дистилляция воды.

Лабораторные опыты. 1. Знакомство с образцами веществ разных классов. 2. Разделение смесей.

Тема 5. Изменения, происходящие с веществами

Понятие явлений как изменений, происходящих с веществами. Явления, связанные с изменением кристаллического строения вещества при постоянном его составе, физические явления. Физические явления в химии: дистилляция, кристаллизация, выпаривание и возгонка веществ, центрифугирование.

Явления, связанные с изменением состава вещества, - химические реакции. Признаки и условия протекания химических реакций. Понятие об экзо- и эндотермических реакциях. Реакции горения как частный случай экзотермических реакций, протекающих с выделением света.

Закон сохранения массы веществ. Химические уравнения. Значение индексов и коэффициентов. Составление уравнений химических реакций.

Расчеты по химическим уравнениям. Решение задач на нахождение количества вещества, массы или объема продукта реакции по количеству вещества, массе или объему исходного вещества. Расчеты с использованием понятия «доля», когда исходное вещество дано в виде раствора с заданной массовой долей растворенного вещества или содержит определенную долю примесей.

Реакции разложения. Понятие о скорости химических реакций. Катализаторы. Ферменты.

Реакции соединения. Каталитические и некаталитические реакции. Обратимые и необратимые реакции.

Реакции замещения. Электрохимический ряд напряжений металлов, его использование для прогнозирования возможности протекания реакций между металлами и растворами кислот. Реакции вытеснения одних металлов из растворов их солей другими металлами.

Реакции обмена. Реакции нейтрализации. Условия протекания реакций обмена в растворах до конца.

Типы химических реакций (по признаку «число и состав исходных веществ и продуктов реакции») на примере свойств воды. Реакция разложения - электролиз воды. Реакции соединения - взаимодействие воды с оксидами металлов и неметаллов. Понятие «гидроксиды». Реакции замещения - взаимодействие воды с щелочными и щелочноземельными металлами. Реакции обмена (на примере гидролиза сульфида алюминия и карбида кальция).

Расчетные задачи. 1. Вычисление по химическим уравнениям массы или количества вещества по известной массе или количеству вещества одного из вступающих в реакцию веществ или продуктов реакции. 2. Вычисление массы (количества вещества, объема) продукта реакции, если известна масса исходного вещества, содержащего определенную долю примесей. 3. Вычисление массы (количества вещества, объема) продукта реакции, если известна масса раствора и массовая доля растворенного вещества.

Демонстрации. Примеры физических явлений; а) плавление парафина; б) диффузия душистых веществ с горящей лампочки накаливания. Примеры химических явлений: а) горение магния; б) взаимодействие соляной кислоты с мрамором или мелом; в) получение гидроксида меди (II); г) растворение полученного гидроксида в кислотах; д) взаимодействие оксида меди (II) с серной кислотой при нагревании; е) разложение перманганата калия; ж) взаимодействие разбавленных кислот с металлами.

Лабораторные опыты. 3. Сравнение скорости испарения воды и спирта по исчезновению их капель на фильтровальной бумаге. 4. Окисление меди в пламени спиртовки или горелки. 5. Помутнение известковой воды от выдыхаемого углекислого газа. 6. Получение углекислого газа взаимодействием соды и кислоты. 7. Замещение меди в растворе хлорида меди (II) железом.

Практическая работа № 4

Признаки химических реакций и их классификация.

Практическая работа № 5

Приготовление раствора сахара с заданной массовой долей.

Тема 6. Теория электролитической диссоциации и свойства классов неорганических соединений

Понятие об электролитической диссоциации. Электролиты и неэлектролиты. Механизм диссоциации электролитов с различным типом химической связи. Степень электролитической диссоциации. Сильные и слабые электролиты.

Основные положения теории электролитической диссоциации. Ионные уравнения реакций. Условия протекания реакции обмена между электролитами до конца в свете ионных представлений.

Классификация ионов и их свойства.

Кислоты, их классификация. Диссоциация кислот и их свойства в свете теории электролитической диссоциации. Молекулярные и ионные уравнения реакций кислот. Взаимодействие кислот с металлами. Электрохимический ряд напряжений металлов. Взаимодействие кислот с оксидами металлов. Взаимодействие кислот с основаниями - реакция нейтрализации. Взаимодействие кислот с солями. Использование таблицы растворимости для характеристики химических свойств кислот.

Основания, их классификация. Диссоциация оснований и их свойства в свете теории электролитической диссоциации. Взаимодействие оснований с кислотами, кислотными оксидами и солями. Использование таблицы растворимости для характеристики химических свойств оснований. Разложение нерастворимых оснований при нагревании. Соли, их классификация и диссоциация различных типов солей. Свойства солей в свете теории электролитической диссоциации. Взаимодействие солей с металлами, условия протекания этих реакций. Взаимодействие солей с кислотами, основаниями и солями. Использование таблицы растворимости для характеристики химических свойств солей.

Обобщение сведений об оксидах, их классификации и химических свойствах.

Генетические ряды металлов и неметаллов. Генетическая связь между классами неорганических веществ

Окислительно-восстановительные реакции. Окислитель и восстановитель, окисление и восстановление.

Реакции ионного обмена и окислительно-восстановительные реакции. Составление уравнений окислительно-восстановительных реакций методом электронного баланса.

Свойства простых веществ - металлов и неметаллов, кислот и солей в свете представлений об окислительно-восстановительных процессах.

Демонстрации. Испытание веществ и их растворов на электропроводность. Зависимость электропроводности уксусной кислоты от концентрации. Взаимодействие цинка с серой, соляной кислотой, хлоридом меди (II). Горение магния.

Лабораторные опыты. 8. Реакции, характерные для растворов кислот (соляной или серной). 9. Реакции, характерные для растворов щелочей (гидроксидов натрия или калия). 10. Получение и свойства нерастворимого основания, например гидроксида меди (II). 11. Реакции, характерные для растворов солей (например, для хлорида меди (II)). 12. Реакции, характерные для основных оксидов (например, для оксида кальция). 13. Реакции, характерные для кислотных оксидов (например, для углекислого газа).

Практическая работа № 6 Свойства электролитов

Практическая работа № 7 Экспериментальное решение задач по ТЭД»

9 класс

Введение. Общая характеристика химических элементов и химических реакций

Периодический закон и Периодическая система химических элементов Д. И. Менделеева

Характеристика элемента по его положению в Периодической системе химических элементов Д. И. Менделеева. Свойства оксидов, кислот, оснований и солей в свете теории электролитической диссоциации и окисления-восстановления.

Понятие о переходных элементах. Амфотерность. Генетический ряд переходного элемента.

Периодический закон и Периодическая система химических элементов Д. И. Менделеева.

Химическая организация живой и неживой природы. Химический состав ядра, мантии и земной коры. Химические элементы в клетках живых организмов. Макро- и микроэлементы.

Обобщение сведений о химических реакциях. Классификация химических реакций по различным признакам: «число и состав реагирующих и образующихся веществ», «тепловой эффект»,

«направление», «изменение степеней окисления элементов, образующих реагирующие вещества», «фаза», «использование катализатора». Понятие о скорости химической реакции. Факторы, влияющие на скорость химических реакций. Катализаторы и катализ. Ингибиторы. Антиоксиданты.

Демонстрации. Различные формы таблицы Д. И. Менделеева. Модели атомов элементов 1—го периодов. Модель строения земного шара (поперечный разрез). Зависимость скорости химической реакции от природы реагирующих веществ. Зависимость скорости химической реакции от концентрации реагирующих веществ. Зависимость скорости химической реакции от площади соприкосновения реагирующих веществ («кипящий слой»). Зависимость скорости химической реакции от температуры реагирующих веществ. Гомогенный и гетерогенный катализ. Ферментативный катализ. Ингибирование.

Лабораторные опыты 1. Получение гидроксида цинка и исследование его свойств. 2. Моделирование построения Периодической системы химических элементов Д. И. Менделеева. 3. Замещение железом меди в растворе сульфата меди (II). 4. Зависимость скорости химической реакции от природы реагирующих веществ на примере взаимодействия кислот с металлами. 5. Зависимость скорости химической реакции от концентрации реагирующих веществ на примере взаимодействия цинка с соляной кислотой различной концентрации. 6. Зависимость скорости химической реакции от площади соприкосновения реагирующих веществ. 7. Моделирование «кипящего слоя». 8. Зависимость скорости химической реакции от температуры реагирующих веществ на примере взаимодействия оксида меди (II) с раствором серной кислоты различной температуры. 9. Разложение пероксида водорода с помощью оксида марганца (IV) и каталазы. 10. Обнаружение каталазы в некоторых пищевых продуктах. 11. Ингибирование взаимодействия кислот с металлами уротропином.

Тема 1. Металлы

Положение металлов в Периодической системе химических элементов Д. И. Менделеева. Металлическая кристаллическая решетка и металлическая химическая связь. Общие физические свойства металлов. Сплавы, их свойства и значение. Химические свойства металлов как восстановителей, а также в свете их положения в электрохимическом ряду напряжений металлов.

Коррозия металлов и способы борьбы с ней. Металлы в природе. Общие способы их получения.

Общая характеристика щелочных металлов. Металлы в природе. Общие способы их получения. Строение атомов. Щелочные металлы — простые вещества. Важнейшие соединения щелочных металлов — оксиды, гидроксиды и соли (хлориды, карбонаты, сульфаты, нитраты), их свойства и применение в народном хозяйстве. Калийные удобрения.

Общая характеристика элементов главной подгруппы II группы. Строение атомов. Щелочноземельные металлы — простые вещества. Важнейшие соединения щелочноземельных металлов — оксиды, гидроксиды и соли (хлориды, карбонаты, нитраты, сульфаты, фосфаты), их свойства и применение в народном хозяйстве.

Алюминий. Строение атома, физические и химические свойства простого вещества. Соединения алюминия — оксид и гидроксид, их амфотерный характер. Важнейшие соли алюминия. Применение алюминия и его соединений.

Железо. Строение атома, физические и химические свойства простого вещества. Генетические ряды Fe^{2+} и Fe^{3+} . Важнейшие соли железа. Значение железа и его соединений для природы и народного хозяйства.

Демонстрации. Образцы щелочных и щелочноземельных металлов. Образцы сплавов. Взаимодействие натрия, лития и кальция с водой. Взаимодействие натрия и магния с кислородом. Взаимодействие металлов с неметаллами. Получение гидроксидов железа (II) и (III).

Лабораторные опыты 12. Взаимодействие растворов кислот и солей с металлами. 13. Ознакомление с рудами железа. 14. Окрашивание пламени солями щелочных металлов. 15. Взаимодействие кальция с водой. 16. Получение гидроксида кальция и исследование его свойств. 17. Получение гидроксида алюминия и исследование его свойств. 18. Взаимодействие железа с соляной кислотой. 19. Получение гидроксидов железа (II) и (III) и изучение их свойств.

Тема 2. Практикум 1. Свойства металлов и их соединений

1. Осуществление цепочки химических превращений. 2. Получение и свойства соединений металлов. 3. Решение экспериментальных задач на распознавание и получение соединений металлов. При двухчасовом планировании проводится только практическая работа 3.

Тема 3. Неметаллы

Общая характеристика неметаллов: положение в Периодической системе химических элементов Д. И. Менделеева,

особенности строения атомов, электроотрицательность (ЭО) как мера «неметалличности», ряд ЭО. Кристаллическое строение неметаллов — простых веществ. Аллотропия. Физические свойства неметаллов. Относительность понятий «металл» и «неметалл».

Водород. Положение водорода в Периодической системе химических элементов Д. И. Менделеева. Строение атома и молекулы. Физические и химические свойства водорода, его получение и применение.

Вода. Строение молекулы. Водородная химическая связь. Физические свойства воды. Аномалии свойств воды. Гидрофильные и гидрофобные вещества. Химические свойства воды. Круговорот воды в природе. Водоочистка. Аэрация воды. Бытовые фильтры. Минеральные воды. Дистиллированная вода, ее получение и применение.

Общая характеристика галогенов. Строение атомов. Простые вещества и основные соединения галогенов, их свойства. Краткие сведения о хлоре, бrome, фторе и иоде. Применение галогенов и их соединений в народном хозяйстве.

Сера. Строение атома, аллотропия, свойства и применение ромбической серы. Оксиды серы (IV) и (VI), их получение, свойства и применение. Серная кислота и ее соли, их применение в народном хозяйстве. Производство серной кислоты.

Азот. Строение атома и молекулы, свойства простого вещества. Аммиак, строение, свойства, получение и применение. Соли аммония, их свойства и применение. Оксиды азота (II) и (IV). Азотная кислота, ее свойства и применение. Нитраты и нитриты, проблема их содержания в сельскохозяйственной продукции. Азотные удобрения.

Фосфор. Строение атома, аллотропия, свойства белого и красного фосфора, их применение. Основные соединения: оксид фосфора (V) и ортофосфорная кислота, фосфаты. Фосфорные удобрения.

Углерод. Строение атома, аллотропия, свойства модификаций, применение. Оксиды углерода (II) и (IV), их свойства и применение. Карбонаты: кальцит, сода, поташ, их значение в природе и жизни человека.

Кремний. Строение атома, кристаллический кремний, его свойства и применение. Оксид кремния (IV), его природные разновидности. Силикаты. Значение соединений кремния в живой и неживой природе. Понятие о силикатной промышленности.

Демонстрации. Образцы галогенов — простых веществ. Взаимодействие галогенов с натрием, с алюминием. Вытеснение хлором брома или иода из растворов их солей. Взаимодействие серы с металлами, водородом и кислородом. Взаимодействие концентрированной азотной кислоты с медью. Поглощение углем растворенных веществ или газов. Восстановление меди из ее оксида углем. Образцы природных соединений хлора, серы, фосфора, углерода, кремния. Образцы важнейших для народного хозяйства сульфатов, нитратов, карбонатов, фосфатов. Образцы стекла, керамики, цемента.

Лабораторные опыты. 20. Получение и распознавание водорода. 21. Исследование поверхностного натяжения воды. 22. Растворение перманганата калия или медного купороса в воде. 23. Гидратация обезвоженного сульфата меди (II). 24. Изготовление гипсового отпечатка. 25. Ознакомление с коллекцией бытовых фильтров. 26. Ознакомление с составом минеральной воды. 27. Качественная реакция на галогенид-ионы. 28. Получение и распознавание кислорода. 29. Горение серы на воздухе и в кислороде. 30. Свойства разбавленной серной кислоты. 31. Изучение свойств аммиака. 32. Распознавание солей аммония. 33. Свойства разбавленной азотной кислоты. 34. Взаимодействие концентрированной азотной кислоты с медью. 35. Горение фосфора на воздухе и в кислороде. 36. Распознавание фосфатов. 37. Горение угля в кислороде. 38. Получение угольной кислоты и изучение ее свойств. 39. Переход карбонатов в гидрокарбонаты. 40. Разложение гидрокарбоната натрия. 41. Получение кремневой кислоты и изучение ее свойств.

Тема 4. Практикум 2. Свойства соединений неметаллов

1. Решение экспериментальных задач по теме «Подгруппа галогенов». 2. Решение экспериментальных задач по теме «Подгруппа кислорода». 3. Решение экспериментальных задач по теме «Подгруппа азота». 4. Решение экспериментальных задач по теме «Подгруппа углерода». 5. Получение, соби́рание и распознавание газов. При двухчасовом планировании проводятся только практические работы 1, 2 и 5.

Тема 5. Обобщение знаний по химии за курс основной школы. Подготовка к государственной итоговой аттестации (ГИА)

Периодический закон и Периодическая система химических элементов Д. И. Менделеева. Физический смысл порядкового номера элемента, номеров периода и группы. Закономерности изменения свойств элементов и их соединений в периодах и группах в свете представлений о строении атомов элементов. Значение Периодического закона.

Виды химических связей и типы кристаллических решеток. Взаимосвязь строения и свойств веществ.

Классификация химических реакций по различным признакам (число и состав реагирующих и образующихся веществ; наличие границы раздела фаз; тепловой эффект; изменение степеней окисления атомов; использование катализатора; направление протекания). Скорость химических реакций и факторы, влияющие на нее. Обратимость химических реакций и способы смещения химического равновесия.

Простые и сложные вещества. Металлы и неметаллы. Генетические ряды металла, неметалла и переходного металла. Оксиды и гидроксиды (основания, кислоты, амфотерные гидроксиды), соли. Их состав, классификация и общие химические свойства в свете теории электролитической диссоциации.

Резервное время—6— ч. (возможное использование: проектная деятельность – 3ч)

Тематическое планирование

8 класс

№	Раздел программы	Количество часов
1.	Повторение основных вопросов курса химии 8 класса и введение в курс 9-го класса	8
2.	Металлы	15
3.	Неметаллы	23
4.	Практикум	8

№	Раздел программы	Количество часов
1.	Введение	4
2.	Атомы химических элементов	6
3.	Простые вещества	8
4.	Соединения химических элементов	14
5.	Изменения, происходящие с веществами	12
6	Практикум «Простейшие операции с веществом»	6
7	Растворение. Растворы. Свойства растворов электролитов	18
	Итого:	68

9 класс

2.2.14. Музыка

5.	Обобщение знаний по химии за курс основной школы.	14
	Итого:	68

5 класс

«Музыка и литература»

Раскрываются следующие содержательные линии: сюжеты, темы, образы искусства. Интонационные особенности языка народной, профессиональной, религиозной музыки (музыка русская, и зарубежная, старинная и современная). Специфика средств художественной выразительности каждого из искусств.

Симфония-действие. Кантата. Средства музыкальной выразительности. Хор. Симфонический оркестр. Певческие голоса. Струнные инструменты – челеста, флейта. Колокольность. Жанры фортепианной музыки. Серенада для струнного оркестра. Реквием. Приёмы развития в музыке. Контраст интонаций. Опера. Либретто. Увертюра. Ария, речитатив, хор, ансамбль. Инструментальные темы. Музыкальный и литературный портреты. Выдающиеся исполнители (дирижеры, певцы).

Балет. Либретто, образ танца. Симфоническое развитие.

Музыкальный фильм. Литературный сценарий. Мюзикл. Музыкальные и литературные жанры.

«Музыка и изобразительное искусство»

Раскрываются следующие содержательные линии: взаимодействие музыки с изобразительным искусством. Песенность. Знаменный распев. Песнопение. Пение «А капелла». Солист. Орган.

Исторические события, картины природы, характеры, портреты людей в различных видах искусства.

Кантата. Триптих, трехчастная форма. Контраст. Повтор. Смешанный хор: сопрано, альты, тенора, басы. Выразительность и изобразительность. Песня-плач. Протяжная песня. Певческие голоса (меццо-сопрано).

Образ музыки разных эпох в изобразительном искусстве. Музыкальная живопись и живописная музыка. Мелодия. Рисунок. Колорит. Ритм. Композиция. Линия. Палитра чувств. Гармония красок.

Квintет. Прелюдия. Сюита. Фреска, орнамент. Тембры инструментов (арфа), оркестр.

Концертная симфония. Инструментальный концерт. Скрипка соло. Каприс. Интерпретация.

Роль дирижера в прочтении музыкального сочинения. Группы инструментов симфонического оркестра. Выдающиеся дирижеры.

Симфония. Главные темы. Финал. Эскиз. Этюд. набросок. Зарисовка.

6 класс

«Мир образов вокальной и инструментальной музыки»

Раскрываются следующие содержательные линии: Лирические, эпические, драматические образы. Единство содержания и формы. Многообразие жанров вокальной музыки (песня, романс, баллада, баркарола, хоровой концерт, кантата и др.). Романс. Интонация. Музыкальная и поэтическая речь. Мелодия и аккомпанемент. Вариации. Рондо. Куплетная форма. Особенности формы (вступление, кода, реприза, рефрен). Приемы развития. Повтор. Контраст. Выразительность. Изобразительность. Диалог. Песня, ария, хор в оперном спектакле. Речитатив. Народные напевы. Фразировка. Ритм. Оркестровка. Жанры народных песен. Мастерство исполнителя. Бельканто. Развитие образа.

Многообразие жанров инструментальной музыки: сольная, ансамблевая, оркестровая. Сочинения для фортепиано, органа, арфы, симфонического оркестра, синтезатора. Обобщение материала I четверти.

Образы русской народной и духовной музыки. Народное искусство Древней Руси. Русская духовная музыка. Духовный концерт. «Фрески Софии Киевской». «Орнамент». Сюжеты и образы фресок. «Перезвоны». Молитва.

Образы духовной музыки Западной Европы. «Небесное и земное» в музыке Баха. Полифония. Фуга. Хорал. Образы скорби и печали. «Stabat mater*». Реквием. Фортуна правит миром. «Кармина Бурана».

Авторская песня: прошлое и настоящее. Песни вагантов. Авторская песня сегодня. «Глобус крутится, вертится...». Песни Булата Окуджавы.

Джаз — искусство XX в. Спиричуэл и блюз. Джаз — музыка легкая или серьезная? Раскрываются следующие содержательные линии: Музыка Древней Руси. Образы народного искусства: народные инструменты, напевы, наигрыши. Образы русской духовной и светской музыки (знаменный распев, партесное пение, а capella, хоровое многоголосие). Духовный концерт, полифония. Музыка в народном духе. Особенности развития (вариантность). Контраст образов. Варьирование. Живописность музыки. Контраст — сопоставление. Хор — солист. Единство поэтического текста и музыки.

Образы западноевропейской духовной и светской музыки (хорал, токката, fuga, кантата, реквием). Полифония и гомофония. Развитие темы. Стиль. Двухчастный цикл. Контрапункт. Хор. Оркестр. Орган. Кантата (сценическая кантата). Контраст образов. Тембры инструментов. Голоса хора. Взаимодействие различных видов искусства в раскрытии образного строя музыкальных произведений. Авторская песня. Гимн. Сатирическая песня. Городской фольклор. Бард. Спиричуэл и блюз. Импровизация. Ритм. Тембр. Джазовая обработка. Обобщение материала II четверти.

«Мир образов камерной и симфонической музыки»

Вечные темы искусства и жизни.

Образы камерной музыки. Могучее царство Шопена. Вдали от Родины. Инструментальная баллада. Рождаются великие творения. Ночной пейзаж. Ноктюрн. Картинная галерея.

Инструментальный концерт. «Времена года». «Итальянский концерт». «Космический пейзаж». «Быть может, вся природа — мозаика цветов?» Картинная галерея.

Образы симфонической музыки. «Метель». Музыкальные иллюстрации к повести А. С. Пушкина. «Тройка». «Вальс». «Весна и осень». «Романс». «Пастораль». «Военный марш». «Венчание». «Над вымыслом слезами обольюсь».

Симфоническое развитие музыкальных образов. «В печали весел, а в веселье печален». Связь времен.

Раскрываются следующие содержательные линии: Жизненная основа художественных образов любого вида искусства. Воплощение времени и пространства в музыкальном искусстве, нравственных исканий человека. Своеобразие и специфика художественных образов камерной и симфонической музыки. Прелюдия. Вальс. Мазурка. Полонез. Этюд. Музыкальный язык. Баллада. Квартет. Ноктюрн. Сюита.

Форма. Сходство и различия как основной принцип развития и построения музыки. Повтор (вариативность, вариантность). Рефрен, эпизоды. Взаимодействие нескольких музыкальных образов на основе их сопоставления, столкновения, конфликта.

Синтезатор. Колорит. Гармония. Лад. Тембр. Динамика.

Программная музыка и ее жанры (сюита, вступление к опере, симфоническая поэма, увертюра-фантазия, музыкальные иллюстрации и др.). Пастораль. Военный марш. Лирические, драматические образы.

Обработка. Интерпретация. Трактовка. Обобщение материала III четверти.

Программная увертюра. Увертюра «Эгмонт». Скорбь и радость. Увертюра-фантазия «Ромео и Джульетта».

Мир музыкального театра. Балет «Ромео и Джульетта». Мюзикл «Вестсайдская история». Опера «Орфей и Эвридика». Рок-опера «Орфей и Эвридика».

Образы киномузыки. «Ромео и Джульетта» в кино XX века. Музыка в отечественном кино.

7 класс

«Особенности музыкальной драматургии сценической музыки»

Стиль как отражение эпохи, национального характера, индивидуальности композитора: Россия — Запад. Жанровое разнообразие опер, балетов, мюзиклов, (историко-эпические, драматические, лирические, комические и др.) Взаимосвязь музыки с литературой в изобразительном искусстве в сценических жанрах. Особенности построения музыкально-драматического спектакля.

Опера: увертюра, ария, речитатив, ансамбль, хор, сцена.

Балет: дивертисмент, сольные и массовые танцы (классический и характерный), па-де-де, музыкально-хореографические сцены и др. Приёмы симфонического развития образов.

Сравнительные интерпретации музыкальных сочинений. Мастерство исполнителя (искусство внутри искусства); выдающиеся исполнители и исполнительские коллективы. Музыка в драматическом спектакле. Роль музыки в кино и на телевидении.

«Особенности музыкальной драматургии камерной и симфонической музыки»

Сонатная форма, симфоническая сюита, сонатно-симфонический цикл как формы воплощения и жизненных явлений и противоречий. Сопоставление драматургии крупных музыкальных форм с особенностями развития музыки в вокальных и инструментальных жанрах.

Стилизация как вид творческого воплощения художественного замысла: поэтизация искусства прошлого, воспроизведение национального или исторического колорита. Транскрипция как жанр классической музыки.

Переинтонирование классической музыки в современных обработках. Сравнительные интерпретации. Мастерство исполнителя: выдающиеся исполнители и исполнительские коллективы.

8 класс

Содержание и организация уроков музыки определяются программой по музыке.

Основным видом музыкальной деятельности выступает восприятие музыки и расширение тезауруса – интонационно-образного словаря, багажа музыкальных впечатлений. Содержание тематического планирования базируется на художественно-образном, нравственно-эстетическом постижении школьниками основных пластов мирового музыкального искусства: фольклора, духовной музыки, произведений композиторов-классиков («золотой фонд»), сочинений современных композиторов.

Тематическое планирование основано на материале, охватывающем различные виды искусства, способствующем освоению духовного опыта поколений, нравственно-эстетических ценностей мировой художественной культуры.

Тематическое планирование

5 класс

№ раздела	Название раздела	Количество часов
Тема года: «Музыка и другие виды искусства»		
1	«Музыка и литература»	18 часов
2	«Музыка и изобразительное искусство»	17 часов
	Итого:	35 часов

6 класс

№ раздела	Название раздела	Количество часов
1	Мир образов вокальной и инструментальной музыки	18 часов
2	Мир образов камерной и симфонической музыки	17 часов
	Итого:	35 часов

7 класс

№ раздела	Название раздела	Количество часов
1	Особенности музыкальной драматургии сценической музыки	17 часов
2	Особенности музыкальной драматургии камерной и симфонической музыки	18 часов
	Итого:	35 часов

8 класс

№ раздела	Название раздела	Количество часов
1	Жанровое многообразие в музыке	16 часов
2	Музыкальный стиль – камертон эпохи	19 часов
	Итого:	35 часов

2.2.15. ИЗО

5 класс

Древние корни народного искусства.

Древние образы в народном искусстве

Убранство русской избы.

Внутренний мир русской избы.

Конструкция и декор предметов народного быта.

Русская народная вышивка.

Народный праздничный костюм.

Народные праздничные обряды.

Связь времен в народном искусстве.

Древние образы в современных народных игрушках.

Искусство Гжели.

Городецкая роспись.

Хохлома.

Жостово. Роспись по металлу.

Щепа. Роспись по лубу и дереву. Тиснение и резьба по бересте.

Роль народных художественных промыслов в современной жизни.

Декор- человек, общество, время.

Зачем людям украшения.

Роль декоративного искусства в жизни древнего общества.

Одежда «говорит» о человеке.

О чем рассказывают нам гербы и эмблемы.

Роль декоративного искусства в жизни человека и общества.

Декоративное искусство в современном мире.

Современное выставочное искусство.

Ты сам - мастер.

6 класс.

Виды изобразительного искусства и основы образного языка.

Изобразительное искусство. Семья пространственных искусств

Художественные материалы

Рисунок - основа изобразительного творчества Художественные материалы.

Линия и ее выразительные возможности. Ритм линий.

Пятно как средство выражения. Композиция как ритм пятен.

Цвет. Основы цветоведения.

Цвет в произведениях живописи.

Объемные изображения в скульптуре.

Основы языка изображения.

Мир наших вещей. Натюрморт.

Реальность и фантазия в творчестве художника.

Изображение предметного мира. Натюрморт.

Понятие формы. Многообразие форм окружающего мира.

Изображение объёма на плоскости и линейная перспектива.

Освещение. Свет и тень.

Натюрморт в графике.

Цвет в натюрморте.

Вглядываясь в человека. Портрет.

Образ человека -главная тема искусства

Конструкция головы человека и её пропорции.

Изображение головы человека в пространстве.

Графический портретный рисунок.

Портрет в скульптуре.

Сатирические образы человека.

Образные возможности освещения в портрете.

Роль цвета в портрете.

Великие портретисты прошлого.

Портрет в изобразительном искусстве XX века.

Человек и пространство в изобразительном искусстве.

Жанры в изобразительном искусстве

Изображение пространства. Правила построения перспективы.

Пейзаж - большой мир

Пейзаж – настроение. Природа и художник.

Пейзаж в русской живописи.

Пейзаж в графике.

Городской пейзаж.

Выразительные возможности изобразительного искусства. Язык и смысл.

7 класс

Изображение фигуры человека и образ человека.

Изображение фигуры человека в истории искусства.

Пропорции и строение фигуры человека.

Лепка фигуры человека.

Набросок фигуры человека с натуры.

Понимание красоты человека в европейском и русском искусстве.

Поэзия повседневности.

Поэзия повседневной жизни в искусстве разных народов.

Тематическая картина. Бытовой и исторический жанры.

Сюжет и содержание в картине.

Жизнь каждого дня – большая тема в искусстве.

Жизнь в моем городе в прошлых веках.

Праздник и карнавал в изобразительном искусстве.

Великие темы в жизни.

Исторические и мифологические темы в искусстве разных эпох.

Тематическая картина в русском искусстве XIX века.

Процесс работы над тематической картиной.

Библейские темы в изобразительном искусстве.

Монументальная скульптура и образ истории народа.

Место и роль картины в искусстве XX века.

Реальность жизни и художественный образ.

Искусство иллюстрации. Слово и изображение.

Зрительские умения и их значение для современного человека.

История искусства и история человечества.

Стиль и направление в изобразительном искусстве.

Крупнейшие музеи изобразительного искусства и их роль в культуре.

Художественно – творческие проекты.

8 класс

Архитектура и дизайн – конструктивные искусства в ряду пространственных искусств.

Основы композиции в конструктивных искусствах.

Гармония, контраст и выразительность плоскостной композиции.

Прямые линии и организация пространства.

Цвет – элемент композиционного творчества.

Свободные формы: линии и тоновые пятна.

Буква – строка – текст. Искусство шрифта.

Композиционные основы макетирования в графическом дизайне.

В бескрайнем мире книг и журналов. Многообразии форм графического дизайна.

В мире вещей и зданий. Художественный язык конструктивных искусств.

Объект и пространство. От плоскостного изображения к объёмному макету.

Взаимосвязь объектов в архитектурном макете.

Конструкция: часть и целое. Здание как сочетание различных объёмов.

Важнейшие архитектурные элементы здания.

Красота и целесообразность. Вещь как сочетание объёмов и образ времени.

Цвет в архитектуре и дизайне.
 Роль цвета в формотворчестве.
Город и человек. Социальное значение дизайна и архитектуры как среды жизни человека.
 Город сквозь времени и страны.
 Город сегодня и завтра.
 Живое пространство города.
 Город, микрорайон, улица.
 Вещь в городе и дома.
 Интерьер и вещь в доме. Дизайн пространственно-вещной среды интерьера.
 Природа и архитектура.
 Организация архитектурно-ландшафтного пространства.
 Ты – архитектор.
 Замысел архитектурного проекта и его осуществление.
Человек в зеркале дизайна и архитектуры. Образ человека и индивидуальное проектирование.
 Мой дом – мой образ жизни.
 Скажи мне, как ты живешь, и я скажу. Какой у тебя дом.
 Интерьер который мы создаем.
 Мода, культура и ты.
 Композиционно-конструктивные принципы дизайна одежды.
 Автопортрет на каждый день.
 Моделируя себя-моделируешь мир.

Тематическое планирование

№ п/п	Название раздела	Количество часов
5 класс		
1	Древние корни народного искусства.	8
2	Связь времён в народном искусстве.	8
3	Декор – человек, общество, время.	11
4	Декоративное искусство современном мире.	7
Итого		34

6 класс		
1	Виды изобразительного искусства и основы их образного языка.	8
2	Мир наших вещей. Натюрморт.	8
3	Вглядываясь в человека. Портрет.	10
4	Человек и пространство. Пейзаж.	8
Итого		34

7 класс		
1	Изображение фигуры человека и образ человека.	6
2	Поэзия повседневности.	10
3	Великие темы жизни.	8
4	Реальность жизни и художественный образ.	10
Итого		34

8 класс		
1	Художник – дизайн – архитектура. Искусство композиции – основа дизайна и архитектуры.	10
2	Художественный язык конструктивных искусств.	7
3	Социальное значение дизайна и архитектуры как среды жизни человека.	8
4	Образ человека и индивидуальное проектирование.	9
Итого		34

2.2.16. Технология (девочки)

5 класс

Вводный урок. Основные теоретические сведения. Правила ТБ в кабинете технологии, санитарно-гигиенические требования, правила внутреннего распорядка

Правила внутреннего распорядка в мастерской по обработке продуктов, ткани. Регистрация в журнале

Раздел «Электротехника»

Тема 1: Бытовые электроприборы

Общие сведения о видах, принципе действия и правилах эксплуатации бытовых электроприборов на кухне: бытового холодильника, микроволновой печи (СВЧ), посудомоечной машины

Лабораторно-практические и практические работы

Изучение потребности в бытовых электроприборах на кухне. Изучение безопасных приемов работы с бытовыми электроприборами.

Раздел «Технологии домашнего хозяйства»

Тема 1: Интерьер кухни, столовой

Понятие об интерьере. Требования к интерьеру (эргономические, санитарно-гигиенические, эстетические) Планировка кухни. Разделение кухни на рабочую и обеденную зоны. Цветовое решение кухни. Использование современных материалов в отделке кухни. Декоративное оформление

Лабораторно-практические и практические работы

Разработка плана размещения оборудования на кухне-столовой. Проектирование кухни

Раздел «Кулинария»

Тема 1: Санитария и гигиена на кухне

Санитарно-гигиенические требования к приготовлению пищи, хранению продуктов и готовых блюд. Необходимый набор посуды для приготовления пищи. Моющие и чистящие средства для ухода за посудой, поверхностью стен и пола. Безопасные приёмы работы на кухне. Правила безопасной работы с электронагревательными приборами, с горячей посудой и жидкостью, ножом и кухонными приспособлениями

Лабораторно-практические и практические работы

Подготовка посуды и инвентаря к приготовлению пищи

Тема 2: Физиология питания

Питание как физиологическая потребность. Значение белков, жиров, углеводов для жизнедеятельности человека. Пищевая пирамида. Роль витаминов, минеральных веществ и воды в обмене веществ, их содержание в пищевых продуктах. Режим питания *Лабораторно-практические и практические работы*

Составление индивидуального режима питания и дневного рациона на основе пищевой пирамиды

Тема 3: Бутерброды и горячие напитки

Значение хлеба в питании человека. Продукты, применяемые для приготовления бутербродов. Виды бутербродов. Технология приготовления бутербродов. Инструменты и приспособления для нарезки. Требования к качеству готовых бутербродов. Условия и сроки их хранения. Подача бутербродов. Профессия пекарь. Виды горячих напитков (чай, кофе, какао, горячий шоколад). Сорта чая, их вкусовые достоинства, полезные свойства. Технология заваривания, подача чая. Сорта и виды кофе. Устройства для размола зёрен кофе. Технология приготовления, подача кофе. Приборы для приготовления кофе. Получение какао-порошка. Технология приготовления какао, подача напитка

Лабораторно-практические и практические работы

Приготовление и оформление бутербродов.

Приготовление горячих напитков(чай, кофе, какао)

Дегустация блюд. Оценка качества.

Тема 4: Блюда из круп, бобовых и макаронных изделий

Виды круп, бобовых и макаронных изделий. Подготовка продуктов к приготовлению блюд. Посуда для приготовления блюд. Технология приготовления крупяных рассыпчатых, вязких и жидких каш. Требования к качеству каши. Применение бобовых в кулинарии. Подготовка к варке. Время варки. Технология приготовления блюд из макаронных изделий. Подача готовых блюд

Лабораторно-практические и практические работы

Приготовление и оформление блюд из круп, бобовых и макаронных изделий

Тема 5: Блюда из овощей и фруктов

Пищевая (питательная) ценность овощей и фруктов. Содержание в них витаминов, минеральных солей, глюкозы, клетчатки. Содержание влаги в продуктах, её влияние на качество и сохранность продуктов. Способы хранения овощей и фруктов. Свежезамороженные овощи. Подготовка их к заморозке. Хранение и условия кулинарного использования свежезамороженных продуктов. Влияние экологии окружающей среды на качество овощей и фруктов. Способы удаления лишних нитратов из овощей. Общие правила механической кулинарной обработки овощей. Особенности обработки листовых и пряных овощей, лука и чеснока, тыквенных овощей, томатов, капустных овощей. Правила кулинарной обработки, обеспечивающие сохранение цвета овощей и витаминов. Правила измельчения овощей, наиболее распространённые формы нарезки овощей. Инструменты и приспособления для нарезки. Использование салатов в качестве самостоятельных блюд гарниров к мясным и рыбным блюдам. Технология приготовления салата из сырых овощей (фруктов). Украшение готовых блюд продуктами, входящими в состав салатов, зеленью. Значение и виды тепловой обработки продуктов (варка, припускание, бланширование, жарение пассерование, тушение, запекание). Преимущества и недостатки различных способов тепловой обработки овощей. Технология приготовления салатов и винегретов из варёных овощей. Условия варки овощей для салатов и винегретов, способствующие сохранению питательных веществ и витаминов. Требования к качеству и оформлению готовых блюд

Лабораторно-практические и практические работы

Механическая и кулинарная обработка овощей и фруктов

Определение содержания нитратов в овощах

Приготовление и оформление блюд из сырых и вареных овощей и фруктов

Тема 6: Блюда из яиц

Значение яиц в питании человека. Использование яиц в кулинарии. Меры предосторожности при кулинарной обработке яиц. Способы определения свежести яиц. Способы хранения яиц. Технология приготовления блюд из яиц. Приспособления для взбивания. Способы варки куриных яиц: всмятку, в мешочек, вкрутую. Подача варёных яиц. Жарение яиц: приготовление яичницы-глазуньи, омлета натурального. Подача готовых блюд

Лабораторно-практические и практические работы

Определение свежести яиц

Приготовление блюд из яиц

Тема 7: Приготовление завтрака. Сервировка стола к завтраку

Меню завтрака. Понятие о калорийности продуктов. Понятие о сервировке стола. Особенности сервировки стола к завтраку. Набор столового белья, приборов и посуды для завтрака. Способы складывания салфеток. Правила поведения за столом и пользования столовыми приборами

Лабораторно-практические и практические работы

Разработка меню завтрака

Приготовление завтрака

Сервировка стола к завтраку

Складывание салфеток

Раздел «Создание изделий из текстильных материалов»

Тема 1: Свойства текстильных материалов из волокон растительного происхождения

Классификация текстильных волокон. Способы получения и свойства натуральных волокон растительного происхождения. Изготовление нитей и тканей в условиях современного прядильного, ткацкого и отделочного производства и в домашних условиях. Основная и уточная нити в ткани. Ткацкие переплетения: полотняное, саржевое, сатиновое и атласное. Лицевая и изнаночная стороны ткани. Общие свойства текстильных материалов: физические, эргономические, эстетические, технологические. Виды и свойства текстильных материалов из

волокон растительного происхождения: хлопчатобумажных и льняных тканей, ниток, тесьмы, лент

Лабораторно-практические и практические работы

Определение направления долевой нити в ткани

Определение лицевой и изнаночной сторон в ткани

Сравнительный анализ прочности окраски тканей

Изучение свойств тканей из хлопка и льна

Тема 2: Конструирование швейных изделий

Понятие о чертеже и выкройке швейного изделия. Инструменты и приспособления для изготовления выкройки. Определение размеров швейного изделия. Расположение конструктивных линий фигуры. Снятие мерок. Особенности построения выкроек салфетки, подушки для стула, фартука, прямой юбки с кулиской на резинке, сарафана, топа. Подготовка выкройки к раскрою. Копирование готовой выкройки. Правила безопасной работы ножницами

Лабораторно-практические и практические работы

Изготовление выкроек для образцов ручных и машинных работ

Снятие мерок и изготовление выкройки проектного изделия

Подготовка выкройки проектного изделия к раскрою

Тема 3: Швейная машина

Современная бытовая швейная машина с электрическим приводом. Основные узлы швейной машины. Организация рабочего места для выполнения машинных работ. Подготовка швейной машины к работе: намотка нижней нитки на шпульку, заправка верхней и нижней ниток, выведение нижней нитки наверх. Приёмы работы на швейной машине: начало работы, поворот строчки под углом, закрепление машинной

строчки в начале и конце работы, окончание работы. неполадки, связанные с неправильной заправкой ниток. Назначение и правила использования регулирующих механизмов: переключателя вида строчек, регулятора длины стежка, клавиши шитья назад *Лабораторно-практические и практические работы*

Упражнения в шитье на швейной машине, не заправляя нитки

Заправка швейной машины нитками

Упражнения в шитье на швейной машине, заправленной нитками

Выполнение прямой и зигзагообразных строчек

Упражнение в выполнении закрепок

Тема 4: Технология изготовления швейных изделий

Подготовка ткани к раскрою. Раскладка выкроек на ткани с учётом направления долевой нити. Особенности раскладки выкроек в зависимости от ширины ткани и направления рисунка. Инструменты и приспособления для раскроя. Обмеловка выкройки с учётом припусков на швы. Выкраивание деталей швейного изделия. Критерии качества кроя. Правила безопасной работы с портновскими булавками. Понятие о стежке, строчке, шве. Инструменты и приспособления для ручных работ. Требования к выполнению ручных работ. Правила выполнения прямого стежка. Способы переноса линий выкройки на детали кроя: с помощью резца-колёсика, прямыми стежками, с помощью булавок. Основные операции при ручных работах: предохранение срезов от осыпания — ручное обмётывание; временное соединение деталей — смётывание; временное закрепление подогнутого края — замётывание (с открытым и закрытым срезами). Основные операции при машинной обработке изделия: предохранение срезов от осыпания — машинное обмётывание зигзагообразной строчкой и оверлоком; постоянное соединение деталей — стачивание; постоянное закрепление подогнутого края застрачивание (с открытым и закрытым срезами). Требования к выполнению машинных работ. Оборудование для влажно-тепловой обработки (ВТО) ткани. Правила выполнения ВТО. Основные операции ВТО: приутюживание, разутюживание, заутюживание. Классификация машинных швов: соединительные (стачной шов вразутюжку и стачной шов взаутюжку) и краевые (шов вподгибку с открытым срезом и шов вподгибку с открытым обмётанным срезом, шов вподгибку с закрытым срезом). Последовательность изготовления швейных изделий. Технология пошива салфетки, фартука, юбки. Обработка накладных карманов. Обработка кулиски под мягкий пояс (в фартуке), резинку (в юбке)

Лабораторно-практические и практические работы

Раскладка выкроек на ткани. Раскрой швейного изделия

Изготовление образцов ручных и машинных работ

Проведение ВТО

Обработка проектного изделия по индивидуальному плану

Раздел «Художественные ремесла»

Тема 1: Декоративно-прикладное искусство

Понятие декоративно-прикладного искусства. Традиционные и современные виды декоративно-прикладного искусства России: узорное ткачество, вышивка, кружевоплетение, вязание, роспись по дереву, роспись по ткани, ковроткачество. Знакомство с творчеством народных умельцев своего региона, области, села. Приёмы украшения праздничной одежды в старину: отделка изделий вышивкой, тесьмой; изготовление сувениров к праздникам

Лабораторно-практические и практические работы

Изучение лучших работ мастеров ДПИ родного края

Зарисовка и фотографирование наиболее интересных образцов рукоделия

Тема 2: Основные композиции и законы восприятия цвета при создании предметов декоративно-прикладного искусства

Понятие композиции. Правила, приёмы и средства композиции. Статичная и динамичная, ритмическая и пластическая композиции. Симметрия и асимметрия. Фактура, текстура и колорит в композиции. Понятие орнамента. Символика в орнаменте. Применение орнамента в народной вышивке. Стилизация реальных форм. Приёмы стилизации. Цветовые сочетания в орнаменте. Ахроматические и хроматические цвета. Основные и дополнительные, тёплые и холодные цвета. Гармонические цветовые композиции.

Лабораторно-практические и практические работы

Зарисовка природных мотивов

Создание графической композиции, орнамента на ПК или на листе бумаги в клетку

Тема 3: Лоскутное шитьё

Краткие сведения из истории создания изделий из лоскутов. Возможности лоскутной пластики, её связь с направлениями современной моды. Традиционные узоры в лоскутном шитье: «спираль», «изба» и др. Материалы для лоскутного шитья, их подготовка к работе. Инструменты и приспособления. Лоскутное шитьё по шаблонам: изготовление шаблонов из плотного картона, выкраивание деталей, создание лоскутного верха (соединение деталей между собой). Аппликация и стёжка (выстёгивание) в лоскутном шитье. Обработка срезов лоскутного изделия

Лабораторно-практические и практические работы

Изготовление образцов лоскутных узоров

Изготовление проектного изделия в технике лоскутного шитья

Раздел «Технологии творческой и опытнической деятельности»

Тема: Исследовательская и созидательная деятельность

Понятие о творческой проектной деятельности, индивидуальных и коллективных творческих проектах. Цель и задачи проектной деятельности в 5 классе. Составные части годового творческого проекта пятиклассников. Этапы выполнения проекта: поисковый (подготовительный), технологический, заключительный (аналитический). Определение затрат на изготовление проектного изделия. Испытания проектных изделий. Подготовка презентации, пояснительной записки и доклада для защиты творческого проекта

Лабораторно-практические и практические работы

Творческий проект по разделу «Технологии домашнего хозяйства»

Творческий проект по разделу «Кулинария»

Творческий проект по разделу «Создание изделия из текстильных и материалов»

Творческий проект по разделу «Художественные ремесла»

Составление портфолио и разработка электронной презентации и защита творческого проекта

Варианты творческих проектов:

Планирование Кухни-столовой", "Приготовление воскресного завтрака для всей семьи",

"Наряд для завтрака", "Лоскутное изделие для кухни-столовой" и др.

6 класс

Вводный урок

Правила внутреннего распорядка в мастерской по обработке продуктов, ткани. Регистрация в журнале

Разделы «Технологии домашнего хозяйства»

Тема 1: Интерьер жилого дома

Понятие о жилом помещении: жилой дом, квартира, комната, многоквартирный дом. Зонирование пространства жилого дома. Организация зон приготовления и приёма пищи, отдыха и общения членов семьи, приёма гостей; зоны сна, санитарно-гигиенической зоны. Зонирование комнаты подростка. Понятие о композиции в интерьере. Интерьер жилого дома. Современные стили в интерьере. Использование современных материалов и подбор цветового решения в отделке квартиры. Виды отделки потолка, стен, пола. Декоративное оформление интерьера. Применение текстиля в интерьере

Лабораторно-практические и практические работы

Разработка плана жилого дома

Подбор современных материалов для отделки потолка, стен, пола

Изготовления макета оформления окон

Тема 2: Комнатные растения в интерьере

Понятие о фитодизайне. Роль комнатных растений в интерьере. Размещение комнатных растений в интерьере. Разновидности комнатных растений. Уход за комнатными растениями.

Профессия садовник

Лабораторно-практические и практические работы

Перевалка (пересадка) комнатных растений

Уход за растениями в кабинете

Раздел «Кулинария»

Тема 1: Блюда из рыбы и нерыбных продуктов моря

Пищевая ценность рыбы и нерыбных продуктов моря. Содержание в них белков, жиров, углеводов, витаминов. Виды рыбы и нерыбных продуктов моря, продуктов из них. Маркировка консервов. Признаки доброкачественности рыбы. Условия и сроки хранения рыбной продукции. Оттаивание мороженой рыбы. Вымачивание солёной рыбы. Разделка рыбы. Санитарные требования при обработке рыбы. Тепловая обработка рыбы. Технология приготовления блюд из рыбы и нерыбных продуктов моря. Подача готовых блюд. Требования к качеству

Лабораторно-практические и практические работы

Определение свежести рыбы

Приготовление блюд из рыбы

Определение качества термической обработки рыбных блюд

Приготовление блюд из морепродуктов

Тема 2: Блюда из мяса

Значение мясных блюд в питании. Виды мяса и субпродуктов. Признаки доброкачественности мяса. Органолептические методы определения доброкачественности мяса. Условия и сроки хранения мясной продукции. Оттаивание мороженого мяса. Подготовка мяса к тепловой обработке. Санитарные требования при обработке мяса. Оборудование и инвентарь, применяемые при механической и тепловой обработке мяса. Виды тепловой обработки мяса. Определение качества термической обработки мясных блюд. Технология приготовления блюд из мяса. Подача к столу. Гарниры к мясным блюдам

Лабораторно-практические и практические работы

Определение доброкачественности мяса и мясных продуктов

Приготовление блюд из мяса

Тема 3: Блюда из птицы

Виды домашней и сельскохозяйственной птицы и их кулинарное употребление. Способы определения качества птицы. Подготовка птицы к тепловой обработке. Способы разрезания птицы на части. Оборудование и инвентарь, применяемые при механической и тепловой обработке птицы. Виды тепловой обработки птицы. Технология приготовления блюд из птицы. Оформление готовых блюд и подача их к столу

Лабораторно-практические и практические работы

Приготовление блюд из птицы

Тема 4: Заправочные супы

Значение супов в рационе питания. Технология приготовления бульонов, используемых при приготовлении заправочных супов. Виды заправочных супов. Технология приготовления щей, борща, рассольника, солянки, овощных супов и супов с крупами и мучными изделиями. Оценка готового блюда. Оформление готового супа и подача к столу

Лабораторно-практические и практические работы

Приготовление заправочного супа

Тема 5: Приготовление обеда. Сервировка стола к обеду

Меню обеда. Сервировка стола к обеду. Набор столового белья, приборов и посуды для обеда.

Подача блюд. Правила поведения за столом и пользования столовыми приборами

Лабораторно-практические и практические работы

Составление меню обеда

Приготовление обеда

Сервировка стола к обеду

Определение калорийности блюд

Раздел «Создание изделий из текстильных материалов»

Тема 1: Виды и свойства текстильных материалов из химических волокон

Классификация текстильных химических волокон. Способы их получения. Виды и свойства искусственных и синтетических тканей. Виды нетканых материалов из химических волокон

Лабораторно-практические и практические работы

Изучение свойств текстильных материалов из химических волокон

Тема 2: Конструирование швейных изделий

Понятие о плечевой одежде. Понятие об одежде с цельнокроеным и втачным рукавом.

Определение размеров фигуры человека. Снятие мерок для изготовления плечевой одежды.

Построение чертежа основы плечевого изделия с цельнокроеным рукавом

Лабораторно-практические и практические работы

Изготовление выкроек для образцов ручных и машинных работ

Снятие мерок и построение чертежа швейного изделия с цельнокроеным рукавом

Тема 3: Моделирование плечевой одежды

Понятие о моделировании одежды. Моделирование формы выреза горловины. Моделирование плечевой одежды с застёжкой на пуговицах. Моделирование отрезной плечевой одежды. Приёмы изготовления выкроек дополнительных деталей изделия: подкройной обтачки горловины спинки, подкройной обтачки горловины переда, подборта. Подготовка выкройки к раскрою

Лабораторно-практические и практические работы

Моделирование выкройки проектного изделия

Подготовка выкройки проектного изделия

Тема 4: Швейная машина

Устройство машинной иглы. Неполадки, связанные с неправильной установкой иглы, её поломкой. Замена машинной иглы. Неполадки, связанные с неправильным натяжением ниток: петляние сверху и снизу, слабая и стянутая строчка. Назначение и правила использования регулятора натяжения верхней нитки. Обмётывание петель и пришивание пуговицы с помощью швейной машины

Лабораторно-практические и практические работы

Устранение дефектов машинной строчки

Применение приспособлений к швейной машине

Выполнение прорезных петель

Пришивание пуговиц

Тема 5: Технология швейных изделий

Последовательность подготовки ткани к раскрою. Правила раскладки выкроек на ткани. Правила раскроя. Выкраивание деталей из прокладки. Критерии качества кроя. Правила безопасной работы иглами и булавками. Понятие о дублировании деталей кроя. Технология соединения детали с клеевой прокладкой. Правила безопасной работы утюгом. Способы переноса линий выкройки на детали кроя с помощью прямых копировальных стежков. Основные операции при ручных работах: временное соединение мелкой детали с крупной — примётывание; временное ниточное закрепление стачанных и вывернутых краёв — вымётывание. Основные машинные операции: присоединение мелкой детали к крупной — притачивание; соединение деталей по контуру с последующим вывёртыванием — обтачивание. Обработка припусков шва перед

вывёртыванием. Классификация машинных швов: соединительные (и обтачной с расположением шва на сгибе и в кант). Обработка мелких деталей швейного изделия обтачным швом — мягкого пояса, бретелей. Подготовка и проведение примерки плечевой одежды с цельнокроеным рукавом. Устранение дефектов после примерки. Последовательность изготовления плечевой одежды с цельнокроеным рукавом. Технология обработки среднего шва с застёжкой и разрезом, плечевых швов, нижних срезов рукавов. Обработка срезов подкройной обтачкой с расположением её на изнаночной или лицевой стороне изделия. Обработка застёжки подбортом. Обработка боковых швов. Соединение лифа с юбкой. Обработка нижнего среза изделия. Обработка разреза в шве. Окончательная отделка изделия

Лабораторно-практические и практические работы

Раскрой швейного изделия

Изготовление ручных и машинных работ

Обработка мелких деталей проектного изделия

Подготовка изделия к примерке

Проведение примерки проектного изделия

Раздел «Художественные ремесла»

Тема 1: Вязание крючком

Краткие сведения из истории старинного рукоделия — вязания. Вязаные изделия в современной моде. Материалы и инструменты для вязания. Виды крючков и спиц. Правила подбора инструментов в зависимости от вида изделия и толщины нити. Организация рабочего места при вязании. Расчёт количества петель для изделия. Отпаривание и сборка готового изделия. Основные виды петель при вязании крючком. Условные обозначения, применяемые при вязании крючком. Вязание полотна: начало вязания, вязание рядами, основные способы вывязывания петель, закрепление вязания. Вязание по кругу: основное кольцо, способы вязания по кругу. Профессия вязальщица текстильно-галантерейных

Лабораторно-практические и практические работы

Вывязывание полотна из столбиков с накидным несколькими способами

Выполнение плотного вязания по кругу

Тема 2: Вязание спицами

Вязание спицами узоров из лицевых и изнаночных петель: набор петель на спицы, применение схем узоров с условными обозначениями. Кромочные, лицевые и изнаночные петли, закрытие петель последнего ряда. Вязание полотна лицевыми и изнаночными петлями. Вязание цветных узоров.

Лабораторно-практические и практические работы

Выполнение образцов вязок лицевыми и изнаночными петлями

Разработка схем

Раздел «Исследовательская и созидательная деятельность»

Тема: Исследовательская и созидательная деятельность

Понятие о творческой проектной деятельности, индивидуальных и коллективных творческих проектах. Цель и задачи проектной деятельности в 6 классе. Составные части годового творческого проекта шестиклассников. Этапы выполнения проекта: поисковый (подготовительный), технологический, заключительный (аналитический). Определение затрат на изготовление проектного изделия. Испытания проектных изделий. Подготовка презентации, пояснительной записки и доклада для защиты

Лабораторно-практические и практические работы

Лабораторно-практические и практические работы

Творческий проект по разделу «Технологии домашнего хозяйства»

Творческий проект по разделу «Кулинария»

Творческий проект по разделу «Создание изделия из текстильных и материалов»

Творческий проект по разделу «Художественные ремесла»

Составление портфолио и разработка электронной презентации и защита творческого проекта

Варианты творческих проектов:

"Растение в интерьере жилого дома", Приготовление воскресного семейного обеда", "Наряд для семейного обеда", "Вяжем аксессуары крючком или спицами".

7 класс

Вводное занятие. Технология в жизни человека и общества

Правила работы в мастерской

Правила внутреннего распорядка в мастерской по обработке продуктов, ткани. Регистрация в журнале

Раздел «Технология домашнего хозяйства»

Тема 1: Освещение жилого помещения. Предметы искусства и коллекции в интерьере

Роль освещения в интерьере. Естественное и искусственное освещение. Типы ламп. Виды светильников. Системы управления светом. Типы освещения. Оформление интерьера произведениями искусства. Оформление и размещение картин. Понятие о коллекционировании. Размещение коллекций в интерьере. Профессия дизайнер

Лабораторно-практические и практические работы

Выполнение электронной презентации «Освещение жилого дома»

Систематизация коллекции, книг

Раздел: Гигиена жилища

Тема 1: Гигиена жилища

Виды уборки, их особенности. Правила проведения ежедневной, влажной и генеральной уборки

Раздел «Электротехника»

Тема 1: Бытовые электроприборы для уборки и создания микроклимата

Электрические бытовые приборы для уборки и создания микроклимата в помещении. Современный многофункциональный пылесос. Приборы для создания микроклимата: кондиционер, ионизатор

Лабораторно-практические и практические работы

Подбор современной бытовой техники с учетом потребностей и доходов семьи

Раздел «Кулинария»

Тема 1: Блюда из молока и кисломолочных продуктов

Значение молока и кисломолочных продуктов в питании человека. Натуральное (цельное) молоко. Молочные продукты. Молочные консервы. Кисломолочные продукты. Сыр. Методы определения качества молока и молочных продуктов. Посуда для приготовления блюд из молока и кисломолочных продуктов. Молочные супы и каши: технология приготовления и требования к качеству. Подача готовых блюд. Технология приготовления творога в домашних условиях. Технология приготовления блюд из кисломолочных продуктов

Лабораторно-практические и практические работы

Определение качества молока и молочных продуктов

Приготовление молочного супа, молочной каши, блюда из творога

Тема 2: Изделия из жидкого теста

Виды блюд из жидкого теста. Продукты для приготовления жидкого теста. Пищевые разрыхлители для теста. Оборудование, посуда и инвентарь для замешивания теста и выпечки блинов. Технология приготовления теста и изделий из него: блинов, блинчиков с начинкой, оладий и блинного пирога. Подача их к столу. Определение качества мёда органолептическими и лабораторными методами

Лабораторно-практические и практические работы

Приготовление изделий из жидкого теста

Тема 3: Виды теста и выпечки

Продукты для приготовления выпечки. Разрыхлители теста. Инструменты и приспособления для приготовления теста формования мучных изделий. Электрические приборы для приготовления выпечки. Дрожжевое, бисквитное, заварное тесто и тесто для пряничных изделий. Виды изделий из них. Рецептура и технология приготовления пресного слоёного и песочного теста. Особенности выпечки изделия из них. Профессия кондитер

Лабораторно-практические и практические работы

Приготовление из пресного слоеного теста

Приготовление изделий из песочного теста

Тема: Сладости, десерты, напитки

Виды сладостей: цукаты, конфеты, печенье, безе (меренги). Их значение в питании человека. Виды десертов. Безалкогольные напитки: молочный коктейль, морс. Рецептура, технология их приготовления и подача к столу

Лабораторно-практические и практические работы

Приготовление сладких блюд и десерта

Тема 4: Сервировка сладкого стола. Праздничный Этикет

Меню сладкого стола. Сервировка сладкого стола. Набор столового белья, приборов и посуды. подача кондитерских изделий и сладких блюд. Правила поведения за столом и пользования десертными приборами. Сладкий стол-фуршет. Правила приглашения гостей. Разработка пригласительных билетов с помощью ПК

Лабораторно-практические и практические работы

Разработка меню

Приготовление блюд для праздничного сладкого стола

Сервировка сладкого стола

Разработка приглашения на праздник

Раздел «Создание изделий из текстильных материалов»

Тема 1: Свойства текстильных материалов

Классификация текстильных волокон животного происхождения. Способы их получения. Виды и свойства шерстяных и шёлковых тканей. Признаки определения вида ткани по сырьевому составу. Сравнительная характеристика свойств тканей из различных волокон

Лабораторно-практические и практические работы

Определение сырьевого состава тканей и изучение их свойств

Тема 2: Конструирование швейных изделий

Понятие о поясной одежде. Виды поясной одежды. Конструкции поясной одежды. Снятие мерок для изготовления поясной одежды. Построение чертежа поясной одежды.

Лабораторно-практические и практические работы

Изготовление выкроек для образцов ручных и машинных работ

Снятие мерок и построение чертежа швейного изделия

Тема 3: Моделирование швейных изделий

Приёмы моделирования поясной одежды. Моделирование юбки с расширением книзу. Моделирование юбки со складками. Подготовка выкройки к раскрою. Получение выкройки швейного изделия из пакета готовых выкроек, журнала мод, с CD и из интернета

Лабораторно-практические и практические работы

Получение выкройки швейного изделия из журнала мод

Подготовка выкройки проектного изделия к раскрою

Тема 4: Швейная машина

Уход за швейной машиной: чистка и смазка движущихся и вращающихся частей

Лабораторно-практические и практические работы

Уход за швейной машиной: чистка и смазка

Выполнение потайного подшивания и окантовывания среза с помощью приспособления к швейной машине

Тема 5: Технология изготовления швейных изделий

Правила раскладки выкроек поясного изделия на ткани. Правила раскроя. Выкраивание бейки. Критерии качества кроя. Правила безопасной работы ножницами, булавками, утюгом. Дублирование детали пояса клеевой прокладкой-корсажем. Основные операции при ручных работах: прикрепление подогнутого края потайными стежками — подшивание. Окантовывание среза бейкой. Классификация машинных швов: краевой окантовочный шов с закрытым срезом и с открытым срезом. Технология обработки среднего шва юбки с застёжкой-молнией и разрезом. Притачивание застёжки-молнии вручную и на швейной машине. Технология обработки односторонней, встречной и бантовой складок. Подготовка и проведение примерки поясной одежды. Устранение дефектов после примерки. Последовательность обработки поясного изделия после примерки. Технология обработки вытачек, боковых срезов, верхнего среза поясного изделия прямым притачным поясом. Вымётывание петли и пришивание пуговицы на поясе. Обработка нижнего среза изделия. Обработка разреза в шве. Окончательная чистка и ВТО

Лабораторно-практические и практические работы

Раскрой проектного изделия

Подготовка и проведение примерки
Обработка изделия после примерки

Раздел «Художественные ремёсла»

Тема 1: Ручная роспись тканей

Понятие о ручной росписи тканей. Подготовка тканей к росписи. Виды батика. Технология горячего батика. Декоративные эффекты в горячем батике. Технология холодного батика Декоративные эффекты в холодном батике. Особенности выполнения узелкового батика и свободной росписи.

Тема 2: Вышивание

Материалы и оборудование для вышивки. Приёмы подготовки ткани к вышивке. Технология выполнения прямых, петлеобразных, петельных, крестообразных и косых ручных стежков. Техника вышивания швом крест горизонтальными и вертикальными рядами, по диагонали. Использование ПК в вышивке крестом. Техника вышивания художественной, белой и владимирской гладью. Материалы и оборудование для вышивки гладью. Атласная и штриховая гладь. Швы французский узелок и рококо. Материалы и оборудование для вышивки атласными лентами. Швы, используемые в вышивке лентами. Стирка и оформление готовой работы. Профессия вышивальщицы

Лабораторно-практические и практические работы

Выполнения образца вышивки в технике крест

Выполнения вышивки в технике гладь

Выполнения вышивки в технике узелки и рококо

Выполнения вышивки атласными лентами

Раздел «Технологии творческой и опытнической деятельности»

Тема: Исследовательская и созидательная деятельность

Понятие о творческой проектной деятельности, индивидуальных и коллективных творческих проектах. Цель и задачи проектной деятельности в 7 классе. Составные части годового творческого проекта семиклассников. Этапы выполнения проекта: поисковый (подготовительный), технологический, заключительный(аналитический). Определение затрат на изготовление проектного изделия. Испытания проектных изделий. Подготовка презентации, пояснительной записки и доклад для творческого проекта

Лабораторно-практические и практические работы

Творческий проект по разделу «Технологии домашнего хозяйства»

Творческий проект по разделу «Кулинария»

Творческий проект по разделу «Создание изделия из текстильных и материалов»

Творческий проект по разделу «Художественные ремесла»

Составление портфолио и разработка электронной презентации и защита творческого проекта

Варианты творческих проектов:

Умный дом", "Праздничный сладкий стол", "Праздничный наряд", "Подарок своими руками".

8 класс

Вводное занятие.

Правила внутреннего распорядка в мастерской по обработке продуктов, ткани. Регистрация в журнале

Раздел «Электротехника»

Тема 1: Электромонтажные и сборочные технологии

Общее понятие об электрическом токе, о силе тока, напряжении и сопротивлении. Виды источников тока и приёмников электрической энергии. Условные графические изображения на электрических схемах. Понятие об электрической цепи и о её принципиальной схеме. Виды проводов. Инструменты для электромонтажных работ; приёмы монтажа. Установочные изделия. Приёмы монтажа и соединений установочных приводов и установочных изделий. Правила безопасной работы. Профессии, связанные с выполнением электромонтажных и наладочных работ

Тема 2: Бытовые электроприборы

Электронагревательные приборы, их безопасная эксплуатация. Электрическая и индукционная плиты на кухне. Принцип действия, правила эксплуатации. Преимущества и недостатки. Пути экономии электрической энергии в быту. Правила безопасного пользования бытовыми электроприборами. Назначение, устройство, правила эксплуатации отопительных электроприборов. Устройство и принцип действия электрического фена. Общие сведения о принципе работы, видах и правилах эксплуатации бытовых холодильников и стиральных машин-автоматов, электрических вытяжных устройств. Электронные приборы: телевизоры, DVD, музыкальные центры, компьютеры, часы и др. Сокращение срока службы и поломка при скачках напряжения. Способы защиты приборов от скачков напряжения

Тема 3: Электротехнические устройства с элементами автоматики

Схема квартирной электропроводки. Работа счётчика электрической энергии. Элементы автоматики в бытовых электротехнических устройствах. Устройство и принцип работы бытового электрического утюга с элементами автоматики. Влияние электротехнических и электронных приборов на здоровье человека

Раздел «Семейная экономика»

Тема 1: Бюджет семьи

Источники семейных доходов и бюджет семьи. Способы выявления потребностей семьи. Технология построения семейного бюджета. Доходы и расходы семьи. Технология совершения покупок. Потребительские качества товаров и услуг. Способы защиты прав потребителей. Технология ведения бизнеса. Оценка возможностей предпринимательской деятельности для пополнения семейного бюджета

практические работы

оценка имеющихся и возможных источников доходов семьи

Анализ потребностей членов семьи

Изучение цен на рынке товаров и услуг в целях минимизации расходов в бюджете семьи

Планирование возможностей индивидуальной трудовой деятельности: обоснование объектов и услуг, примерная оценка доходности предприятия

Раздел «Современное производство и профессиональное самоопределение»

Тема 1: Сферы производства и разделение труда

Сферы и отрасли современного производства. Основные составляющие производства. Основные структурные подразделения производственного предприятия. Уровни квалификации и уровни образования. Факторы, влияющие на уровень оплаты труда. Понятие о профессии, специальности, квалификации и компетентности работника

Лабораторно-практические и практические работы

Ознакомление с деятельностью предприятия и профессионального разделения труда

Тема 2: Профессиональное образование и профессиональная карьера

Виды массовых профессий сферы производства и сервиса в регионе. Региональный рынок труда и его конъюнктура. Профессиональные интересы, склонности и способности. Диагностика и самодиагностика профессиональной пригодности. Источники получения информации о профессиях, путях и об уровнях профессионального образования. Здоровье

Раздел «Технология домашнего хозяйства»

Тема 1: Экология жилища

Характеристика основных элементов. Систем энергоснабжения, теплоснабжения, водопровода и канализации в городском и сельском (дачном) домах. Правила их эксплуатации. Понятие об экологии жилища. Современные системы фильтрации воды. Система безопасности жилища

Тема 2: Водоснабжение и канализация в доме

Схемы горячего и холодного водоснабжения в многоквартирном доме. Система канализации в доме. Мусоропроводы и мусоросборники. Работа счётчика расхода воды. Способы определения расхода и стоимости расхода воды. Экологические проблемы, связанные с утилизацией

Лабораторно-практические и практические работы

Ознакомление со схемой системы водоснабжения и канализации дома и выбор профессии.

Тематическое планирование

5 класс

№ п/п	Содержание разделов	Кол-во часов
1	Вводный урок. Основные теоретические сведения. Правила ТБ в кабинете технологии, санитарно-гигиенические требования, правила внутреннего распорядка	2
2	Раздел «Электротехника»	2
3	Раздел «Технологии домашнего хозяйства»	2
4	Раздел «Технологии творческой и опытнической деятельности»	4
5	Раздел «Кулинария»	14
6	Раздел «Технологии творческой и опытнической деятельности»	4
7	Раздел «Создание изделий из текстильных материалов»	22
8	Раздел «Технологии творческой и опытнической деятельности»	6
9	Раздел «Художественные ремесла»	8
10	Раздел «Технологии творческой и опытнической деятельности»	4
	Итого	68

6 класс

№ п/п	Содержание разделов	Кол-во часов
1	Вводное занятие	1
2	Разделы «Технологии домашнего хозяйства»	4
3	Раздел «Технологии творческой и опытнической деятельности»	1
4	Раздел «Кулинария»	14
5	Раздел «Технологии творческой и опытнической деятельности»	2
6	Раздел «Создание изделий из текстильных материалов»	26
7	Раздел «Технологии творческой и опытнической деятельности»	4
8	Раздел «Художественные ремесла»	8
9	Раздел «Технологии творческой и опытнической деятельности»	8
	Итого	68

7 класс

№ п/п	Содержание разделов	Кол-во часов
1	Вводное занятие. Технология в жизни человека и общества.	2
2	Раздел «Технология домашнего хозяйства»	2
4	Раздел «Электротехника»	1
5	Гигиена жилища	1
6	Раздел «Кулинария»	10
7	Раздел «Технологии творческой и опытнической деятельности»	2
8	Раздел «Создание изделий из текстильных материалов»	26
9	Раздел «Технологии творческой и опытнической деятельности»	2
10	Раздел «Художественные ремесла»	14
11	Раздел «Технологии творческой и опытнической деятельности»	8
	Итого	68

8 класс

№ п/п	Содержание разделов	Кол-во часов
1	Вводное занятие. Технология в жизни человека и общества.	1
2	Раздел «Электротехника»	8
3	Раздел «Семейная экономика»	12
4	Раздел «Современное производство и профессиональное самоопределение»	11
5	Раздел «Технология домашнего хозяйства»	2
	Итого	34

2.2.17. Технология (мальчики)

5 класс

Раздел «Технологии обработки конструкционных материалов»

Тема 1. «Технологии ручной обработки древесины и древесных материалов»

Распознавание породы древесины по внешнему виду. Свойства древесины. Профессии, связанные с производством древесины, древесных материалов и восстановлением лесных массивов. Отходы древесины и их рациональное использование. Физические и механические свойства древесины. Общие принципы выбора заготовок из древесины (с учётом свойств) для изготовления деталей и изделий, имеющих различное функциональное назначение. Понятие «эскиз», «чертёж», «технический рисунок». Материалы, инструменты, приспособления для построения чертежа. Технологическая карта и её назначение. Маршрутная и операционная карта. Технология соединения брусков из древесины внакладку наклею. Применяемые инструменты и приспособления. Правила безопасного труда. Этапы создания изделий из древесины. Понятие о производственном и технологическом процессах, технологической операции, технологической карте. Изготовление цилиндрических деталей ручным инструментом. Контроль качества изделий. Правила безопасного труда при работе ручными столярными инструментами. Подготовка поверхностей деталей перед окраской. Отделка деталей и изделий окрашиванием. Выявление дефектов в детали (изделии) и их устранение. Правила безопасной работы с красками и эмалями.

Тема 2. «Технологии машинной обработки древесины и древесных материалов»

Токарный станок для обработки древесины: оснастка, инструменты, приёмы работы. Организация работ на токарном станке. Технология токарной обработки древесины. Подготовка заготовки и её установка на станке, установка подручника, приёмы точения заготовок, шлифование деталей, подрезание торцов. Контроль качества деталей. Технология токарной обработки древесины. Подготовка заготовки и её установка на станке, установка подручника, приёмы точения заготовок, шлифование деталей, подрезание торцов. Контроль качества деталей. Изучение составных частей машин.

Тема 3. «Технологии художественно-прикладной обработки материалов»

Подготовка поверхностей деталей перед окраской. Отделка деталей и изделий окрашиванием. Выявление дефектов в детали (изделии) и их устранение. Правила безопасной работы с красками и эмалями. История художественной обработки древесины. Демонстрация образцов изделий, имеющих декоративную резьбу. Профессии, связанные с художественной обработкой древесины. Виды резьбы по дереву. Оборудование и инструменты для резьбы по дереву.

Тема 4. «Технологии ручной обработки металлов и искусственных материалов»

Общие сведения о металлургической промышленности; влияние технологии производства и обработки металлов на окружающую среду; основные свойства металлов и сплавов; правила

поведения в слесарной мастерской. Общие сведения о металлургической промышленности; влияние технологии производства и обработки металлов на окружающую среду; основные свойства металлов и сплавов; правила поведения в слесарной мастерской. Знать графическое изображение деталей из сортового проката области применения сортового проката. Инструменты для разметки; назначение и устройство штангенциркуля; приёмы измерения штангенциркулем. Выполнять разметку заготовок сортового проката с использованием штангенциркуля. Технологический процесс, технологическая операция; профессии, связанные с обработкой металла. Составление технологической карты. Назначение и устройство слесарной ножовки; правила выполнения резания металла; правила безопасной работы. Подготавливать ножовку к резанию; выполнять резание металла. Инструменты для рубки металла; правила безопасной работы; приёмы работы. Выполнение рубки деталей из металла. Виды инструментов для выполнения операции опиливания; назначение операции опиливания заготовок; правила безопасной работы. Выполнение операции опиливания деталей из металла. Ознакомление с технологическими процессами создания деталей из искусственных материалов. Обозначения на чертежах. Сущность процесса отделки изделий из сортового металла.

Тема 5 «Технология ремонтно-отделочных работ»

Инструменты для выполнения отделочных операций; виды декоративных покрытий; правила безопасной работы. Выполнение отделочных операций при изготовлении изделий из сортового проката. Технология ремонта деталей интерьера дома, одежды и обуви, уход за ними. Правила безопасной работы. Выполнение ремонта деталей интерьера дома, одежды и обуви, уход за ними

Раздел «Технологии исследовательской и опытнической деятельности»

Тема 6 «Исследовательская и созидательная деятельность»

Требования, предъявляемые при проектировании изделий; методы конструирования; основы экономической оценки стоимости выполняемого проекта. Анализировать свойства объекта; делать экономическую оценку стоимости проекта. Зачищать детали из искусственных материалов с помощью напильников и шлифовальной шкурки. Контролировать качество зачищенных деталей. Методы определения потребностей и спроса на рынке товаров и услуг; методы поиска информации об изделиях и материалах; последовательность разработки творческого проекта. Обоснование идеи изделия на основе маркетинговых опросов; анализировать возможность изготовления изделия; составлять технологическую карту. Выбор тем проектов на основе потребностей и спроса на рынке товаров и услуг. Методы поиска информации об изделии и материалах. Последовательность проектирования

6 класс

Раздел «Технологии обработки конструкционных материалов»

Тема 1. «Технологии ручной обработки древесины и древесных материалов».

Теоретические сведения. Древесина как природный конструкционный материал, её строение, свойства и области применения. Пиломатериалы, их виды, области применения. Виды древесных материалов, свойства, области применения. Понятия «изделие» и «деталь». Графическое изображение деталей и изделий. Графическая документация: технический рисунок, эскиз, чертёж. Линии и условные обозначения. Прямоугольные проекции па одну, две и три плоскости (виды чертежа). Столярный верстак, его устройство. Ручные инструменты и приспособления для обработки древесины и древесных материалов. Последовательность изготовления деталей из древесины. Технологический процесс, технологическая карта. Разметка заготовок из древесины. Виды контрольно-измерительных и разметочных инструментов, применяемых при изготовлении изделий из древесины. Основные технологические операции ручной обработки древесины: пиление, строгание, сверление, зачистка деталей и изделий; контроль качества. Приспособления для ручной обработки древесины. Изготовление деталей различных геометрических форм ручными инструментами. Сборка деталей изделия из древесины с помощью гвоздей, шурупов, саморезов и клея. Отделка деталей и изделий тонированием и лакированием. Правила безопасного труда при работе ручными столярными инструментами. Распознавание древесины и древесных материалов. Организация рабочего места для столярных работ. Изготовление деталей и изделий по техническим рисункам, эскизам, чертежам и технологическим картам. Выявление дефектов в детали и их устранение. Соблюдение

правил безопасной работы при использовании ручных инструментов, приспособлений и оборудования. Уборка рабочего места.

Тема 2. «Технологии ручной обработки металлов и искусственных материалов»

Теоретические сведения. Металлы и их сплавы, область применения. Чёрные и цветные металлы. Основные технологические свойства металлов. Способы обработки отливок из металла. Тонколистовой металл и проволока. Профессии, связанные с производством металлов. Виды и свойства искусственных материалов. Назначение и область применения искусственных материалов. Особенности обработки искусственных материалов. Экологическая безопасность при обработке, применении и утилизации искусственных материалов. Рабочее место для ручной обработки металлов. Слесарный верстак и его назначение. Устройство слесарных тисков. Инструменты и приспособления для ручной обработки металлов и искусственных материалов, их назначение и способы применения. Графические изображения деталей из металлов и искусственных материалов. Применение ПК для разработки графической документации. Технологии изготовления изделий из металлов и искусственных материалов ручными инструментами. Технологические карты. Технологические операции обработки металлов ручными инструментами: правка, разметка, резание, гибка, зачистка, сверление. Особенности выполнения работ. Сборка изделий из тонколистового металла, проволоки, искусственных материалов. Соединение заклёпками. Соединение тонколистового металла фальцевым швом. Способы отделки поверхностей изделий из металлов и искусственных материалов. Профессии, связанные с ручной обработкой металлов. Правила безопасного труда при ручной обработке металлов.

Тема 3. «Технологии машинной обработки металлов и искусственных материалов»

Теоретические сведения. Понятие о машинах и механизмах. Виды механизмов. Виды соединений. Простые и сложные детали. Профессии, связанные с обслуживанием машин и механизмов. Сверлильный станок: назначение, устройство. Организация рабочего места для работы на сверлильном станке. Инструменты и приспособления для работы на сверлильном станке. Правила безопасного труда при работе на сверлильном станке. Изготовление деталей из тонколистового металла, проволоки, искусственных материалов по эскизам, чертежам и технологическим картам. Ознакомление с устройством настольного сверлильного станка, с приспособлениями и инструментами для работы на станке. Отработка навыков работы на сверлильном станке. Применение контрольно-измерительных инструментов при сверлильных работах.

Тема 4. «Технологии художественно-прикладной обработки материалов»

Теоретические сведения. Традиционные виды декоративно-прикладного творчества и народных промыслов при работе с древесиной. Единство функционального назначения, формы и художественного оформления изделия. Технологии художественно-прикладной обработки материалов. Выпиливание лобзиком. Материалы, инструменты и приспособления для выпиливания. Организация Рабочего места. Приёмы выполнения работ. Правила безопасного труда. Технология выжигания по дереву. Материалы, инструменты и приспособления для выжигания. Организация рабочего места. Приёмы выполнения работ. Правила безопасного труда. Отделка изделий из древесины выжиганием. Разработка эскизов изделий и их декоративного оформления. Изготовление изделий декоративно-прикладного творчества по эскизам и чертежам.

Раздел «Технологии домашнего хозяйства»

Тема 1. Технологии ремонта деталей интерьера, одежды и обуви и ухода за ними.

Теоретические сведения. Интерьер жилого помещения. Требования к интерьеру помещений в городском и сельском доме. Прихожая, гостиная, детская комната, спальня, кухня: их назначение, оборудование, необходимый набор мебели, декоративное убранство. Способы ухода за различными видами напольных покрытий, лакированной и мягкой мебели, их мелкий ремонт. Способы удаления пятен с обивки мебели. Технология ухода за кухней. Средства для ухода за стенами, раковинами, посудой, кухонной мебелью. Экологические аспекты применения современных химических средств и препаратов в быту. Технологии ухода за одеждой: хранение, чистка и стирка одежды. Технологии ухода за обувью. Профессии в сфере обслуживания и сервиса. Лабораторно-практические и практические работы. Выполнение мелкого ремонта одежды, чистки обуви, восстановление лакокрасочных покрытий на мебели. Удаление пятен с

одежды и обивки мебели. Соблюдение правил безопасного труда и гигиены. Изготовление полезных для дома вещей (из древесины и металла).

Раздел «Технологии исследовательской и опытнической деятельности»

Тема 1. «Исследовательская и созидательная деятельность»

Теоретические сведения. Понятие творческого проекта. Порядок выбора темы проекта. Выбор тем проектов на основе потребностей и спроса на рынке товаров и услуг. Формулирование требований к выбранному изделию. Обоснование конструкции изделия. Методы поиска информации в книгах, журналах и сети Интернет. Этапы выполнения проекта (поисковый, технологический, заключительный). Технические и технологические задачи при проектировании изделия, возможные пути их решения (выбор материалов, рациональной конструкции, инструментов и технологий, порядка сборки, вариантов отделки). Подготовка графической и технологической документации. Расчёт стоимости материалов для изготовления изделия. Окончательный контроль и оценка проекта. Выбор видов изделий. Определение состава деталей. Выполнение эскиза, модели изделия. Составление учебной инструкционной карты. Изготовление деталей, сборка и отделка изделия. Оценка стоимости материалов для изготовления изделия. Подготовка пояснительной записки. Оформление проектных материалов. Презентация проекта.

7 класс

Раздел «Технологии обработки конструкционных материалов»

Тема 1. «Технологии ручной обработки древесины и древесных материалов»

Теоретические сведения. Конструкторская и технологическая документация. Использование ПК для подготовки конструкторской и технологической документации. Заточка и настройка дереворежущих инструментов. Точность измерений и допуски при обработке. Отклонения и допуски на размеры детали. Столярные шиповые соединения. Технология шипового соединения деталей. Выдалбливание проушин и гнёзд. Технология соединения деталей шкантами и шурупами в нагель. Рациональные приёмы работы ручными инструментами при подготовке деталей и сборке изделий. Изготовление деталей и изделий различных геометрических форм по техническим рисункам, эскизам, чертежам и технологическим картам. Правила безопасного труда при работе ручными столярными инструментами. Лабораторно-практические и практические работы. Разработка чертежей деталей и изделий. Разработка технологических карт изготовления деталей из древесины. Настройка рубанка. Доводка лезвия ножа рубанка. Расчёт отклонений и допусков на размеры деталей. Расчёт шиповых соединений деревянной рамки. Изготовление изделий из древесины с шиповым соединением брусков. Ознакомление с рациональными приёмами работы ручными инструментами при выпиливании, долблении и зачистке шипов и проушин. Соединение деталей из древесины шкантами и шурупами в нагель.

Тема 2. «Технологии машинной обработки древесины и древесных материалов»

Теоретические сведения. Конструкторская и технологическая документация для деталей из древесины, изготавливаемых на токарном станке. Использование ПК для подготовки конструкторской и технологической документации. Технология обработки наружных фасонных поверхностей деталей из древесины. Обработка вогнутой и выпуклой криволинейной поверхности. Точение шаров и дисков. Технология точения декоративных изделий, имеющих внутренние полости. Контроль качества деталей. Шлифовка и отделка изделий. Экологичность заготовки, производства и обработки древесины и древесных материалов. Изготовление деталей и изделий на токарном станке по техническим рисункам, эскизам, чертежам и технологическим картам. Лабораторно-практические и практические работы. Выполнение чертежей и технологических карт для деталей из древесины, изготавливаемых на токарном станке. Точение деталей из древесины по эскизам, чертежам и технологическим картам. Ознакомление со способами применения разметочных и контрольно-измерительных инструментов при изготовлении деталей с фасонными поверхностями. Точение декоративных изделий из древесины. Ознакомление с рациональными приёмами работы при выполнении различных видов токарных работ. Соблюдение правил безопасного труда при работе на станках. Уборка рабочего места.

Тема 3. «Технологии ручной обработки металлов и искусственных материалов».

Теоретические сведения. Металлы и их сплавы, область применения. Классификация сталей. Термическая обработка сталей. Резьбовые соединения. Резьба. Технология нарезания в металлах и искусственных материалах наружной и внутренней резьбы вручную. Режущие инструменты (метчик, плашка), приспособления и оборудование для нарезания резьбы. Визуальный и инструментальный контроль качества деталей. Профессии, связанные с ручной обработкой металлов, термической обработкой материалов. Лабораторно-практические и практические работы. Ознакомление с термической обработкой стали. Нарезание наружной и внутренней резьбы вручную. Отработка навыков нарезания резьбы в металлах и искусственных материалах. Выявление дефектов и их устранение. Изготовление деталей из тонколистового металла, проволоки, искусственных материалов по эскизам, чертежам и технологическим картам.

Тема 4. «Технологии машинной обработки металлов и искусственных материалов»

Теоретические сведения. Токарно-винторезный станок: устройство, назначение, приёмы подготовки к работе; приёмы управления и выполнения операций. Инструменты и приспособления для работы на токарном станке. Основные операции токарной обработки и особенности их выполнения. Особенности точения изделий из искусственных материалов. Правила безопасной работы на токарном станке. Фрезерный станок: устройство, назначение, приёмы работы. Инструменты и приспособления для работы на фрезерном станке. Основные операции фрезерной обработки и особенности их выполнения. Правила безопасной работы на фрезерном станке. Графическая документация для изготовления изделий на токарном и фрезерном станках. Технологическая документация для изготовления изделий на токарном и фрезерном станках. Операционная карта. Перспективные технологии производства деталей из металлов и искусственных материалов. Экологические проблемы производства, применения и утилизации изделий из металлов и искусственных материалов. Профессии, связанные с обслуживанием, наладкой и ремонтом токарных и фрезерных станков. Лабораторно-практические и практические работы. Ознакомление с устройством школьного токарно-винторезного станка. Ознакомление с видами и назначением токарных резцов, режимами резания при токарной обработке. Управление токарно-винторезным станком. Наладка и настройка станка. Соблюдение правил безопасного труда. Уборка рабочего места. Нарезание резьбы плашкой на токарно-винторезном станке.

Тема 5. «Технологии художественно-прикладной обработки материалов»

Теоретические сведения. Технологии художественно-прикладной обработки материалов. Художественная обработка древесины. История мозаики. Виды мозаики (инкрустация, интарсия, блочная мозаика, маркетри). Технология изготовления мозаичных наборов. Материалы, рабочее место и инструменты. Подготовка рисунка, выполнение набора, отделка. Мозаика с металлическим контуром (филигрань, скань); подбор материалов, применяемые инструменты, технология выполнения. Художественное ручное тиснение по фольге: материалы заготовок, инструменты для тиснения. Особенности технологии ручного тиснения. Технология получения рельефных рисунков на фольге в технике басмы. Технология изготовления декоративных изделий из проволоки (ажурная скульптура из металла). Материалы, инструменты, приспособления. Технология художественной обработки изделий в технике просечного металла (просечное железо). Инструменты для просечки или выпиливания. Чеканка, история её возникновения, виды. Материалы изделий и инструменты. Технология чеканки: разработка эскиза, подготовка металлической пластины, перенос изображения на пластину, выполнение чеканки, зачистка и отделка.

Правила безопасного труда при выполнении художественно-прикладных работ с древесиной и металлом. Профессии, связанные с художественной обработкой металла.

Раздел «Технологии домашнего хозяйства»

Тема 1. «Технологии ремонтно-отделочных работ»

Теоретические сведения. Виды ремонтно-отделочных работ. Современные материалы для выполнения ремонтно-отделочных работ в жилых помещениях. Основы технологии малярных работ. Инструменты и приспособления для малярных работ. Виды красок и эмалей. Особенности окраски поверхностей помещений, применение трафаретов. Основы технологии плиточных работ. Виды плитки, применяемой для облицовки стен и полов. Материалы для наклейки плитки. Технология крепления плитки к стенам и полам. Профессии, связанные с выполнением ремонтно-

отделочных и строительных работ. Соблюдение правил безопасного труда при выполнении ремонтно-отделочных работ.

Раздел «Технологии исследовательской и опытнической деятельности»

Тема 1. «Исследовательская и созидательная деятельность»

Теоретические сведения. Творческий проект. Этапы проектирования и конструирования. Проектирование изделий на предприятии (конструкторская и технологическая подготовка). Государственные стандарты на типовые детали и документацию (ЕСКД и ЕСТД). Основные технические и технологические задачи при проектировании изделия, возможные пути их решения. Применение ПК при проектировании. Экономическая оценка стоимости выполнения проекта. Методика проведения электронной презентации проектов (сценарии, содержание). Практические работы. Обоснование идеи изделия на основе маркетинговых опросов. Поиск необходимой информации с использованием сети Интернет. Конструирование и дизайн-проектирование изделия с использованием ПК, установление состава деталей. Разработка чертежей деталей проектного изделия. Составление технологических карт изготовления деталей изделия. Изготовление деталей изделия, сборка изделия и его отделка. Разработка варианта рекламы. Оформление проектных материалов. Подготовка электронной презентации проекта.

8 класс

Раздел «Технологии обработки конструкционных и отделочных материалов»

Тема 1. «Технологии художественно-прикладной обработки материалов»

Основные теоретические сведения. Традиционные виды декоративно-прикладного творчества и народных промыслов России. Региональные виды декоративно-прикладного творчества (ремесла). Единство функционального назначения, формы и художественного оформления изделия. Эстетические и эргономические требования к изделию. Понятие о композиции. Виды природных и искусственных материалов и их свойства для художественно-прикладных работ. Основные средства художественной выразительности в различных технологиях. Традиционные виды декоративно-прикладного творчества и народных промыслов при работе с древесиной и металлами в России. Технологии художественно-прикладной обработки материалов различными видами инструментов. Разработка изделия с учетом прагматического назначения и эстетических свойств. Составление рабочей документации. Освоение приемов выполнения основных операций ручными инструментами. Правила безопасности труда при выполнении художественно-прикладных работ с древесиной и металлами.

Раздел 2. «Технологии домашнего хозяйства»

Тема 1. «Эстетика и экология жилища»

Основные теоретические сведения. Характеристика основных элементов систем энергоснабжения, теплоснабжения, водопровода и канализации в городском и сельском (дачном) домах. Правила их эксплуатации. Современные системы фильтрации воды. Система безопасности жилища.

Тема 2. «Бюджет семьи».

Основные теоретические сведения. Источники семейных доходов и бюджет семьи. Потребности человека. Минимальные и оптимальные потребности членов семьи. Потребительская корзина одного человека и семьи. Рациональное планирование расходов на основе актуальных потребностей семьи. Оценка возможностей предпринимательской деятельности для пополнения семейного бюджета. Выбор возможного объекта или услуги для предпринимательской деятельности на основе анализа потребностей местного населения и рынка потребительских товаров. Потребительские качества товаров и услуг. Планирование расходов семьи. Правила поведения при совершении покупки. Права потребителя и их защита. Подбор на основе анализа рекламной информации современной бытовой техники с учетом потребностей и доходов семьи. Формирование потребительской корзины семьи с учетом уровня доходов ее членов и региональных рыночных цен.

Тема 3. «Технологии ремонта элементов систем водоснабжения и канализации»

Основные теоретические сведения. Схемы горячего и холодного водоснабжения в многоэтажном доме. Система канализации в доме. Мусоропроводы и мусоросборники. Виды

инструментов и приспособлений для санитарно-технических работ. Их назначение, способы и приемы работы с ними. Устройство водоразборных кранов и вентилялей. Способы монтажа кранов, вентилялей и смесителей. Устройство сливных бачков различных типов. Причины подтекания воды в водоразборных кранах и вентилялях, сливных бачках. Способы ремонта запорной аппаратуры. Утилизация сточных вод системы водоснабжения и канализации. Экологические проблемы, связанные с их утилизацией. Профессии, связанные с выполнением санитарно-технических или ремонтно-отделочных работ.

Раздел 3. «Электротехника».

Тема 1. «Электромонтажные и сборочные технологии»

Основные теоретические сведения. Принципы работы и способы подключения плавких и автоматических предохранителей. Схема квартирной электропроводки. Подключение бытовых приемников электрической энергии. Работа счетчика электрической энергии. Способы определения расхода и стоимости электрической энергии. Возможность одновременного включения нескольких бытовых приборов в сеть с учетом их мощности. Пути экономии электрической энергии. Понятие о преобразовании неэлектрических величин в электрические сигналы. Виды датчиков: механические контактные, биметаллические реле. Понятие об автоматическом контроле и регулировании. Виды и назначение автоматических устройств. Элементы автоматики в бытовых электротехнических устройствах. Простейшие схемы устройств автоматики. Влияние электротехнических и электронных приборов на окружающую среду и здоровье человека. Профессии, связанные с производством, эксплуатацией и обслуживанием электротехнических и электронных устройств.

Тема 2. «Бытовые электроприборы»

Основные теоретические сведения. Применение электрической энергии в промышленности, на транспорте и в быту. Электроосветительные и электронагревательные приборы, их безопасная эксплуатация. Характеристики бытовых электроприборов по их мощности и рабочему напряжению. Виды электронагревательных приборов. Пути экономии электрической энергии в быту. Технические характеристики ламп накаливания и люминесцентных энергосберегающих ламп. Их преимущества, недостатки и особенности эксплуатации. Общие сведения о бытовых микроволновых печах, об их устройстве и правилах эксплуатации. Общие сведения о принципе работы, видах и правилах эксплуатации бытовых холодильников и стиральных машин. Цифровые приборы. Правила безопасного пользования бытовыми приборами.

Раздел 4. «Современное производство и профессиональное самоопределение»

Тема 1. «Сферы производства и разделение труда»

Основные теоретические сведения. Сферы и отрасли современного производства. Основные составляющие производства. Основные структурные подразделения производственного предприятия. Влияние техники и технологий на виды, содержание и уровень квалификации труда. Уровни квалификации и уровни образования. Факторы, влияющие на уровень оплаты труда. Понятие о профессии, специальности, квалификации и компетенции работника.

Тема 2. «Профессиональное образование и профессиональная карьера»

Основные теоретические сведения. Роль профессии в жизни человека. Роль профессии в жизни человека. Виды массовых профессий сферы индустриального производства и сервиса в регионе. Региональный рынок труда и его конъюнктура. Специальность, производительность и оплата труда. Классификация профессий. Внутренний мир человека и профессиональное самоопределение. Профессиональные интересы, склонности и способности. Диагностика и самодиагностика профессиональной пригодности к выбранному виду профессиональной деятельности. Мотивы и ценностные ориентации самоопределения. Источники получения информации о профессиях, путях и об уровнях профессионального образования. Профессиограмма и психограмма профессии. Выбор по справочнику профессионального учебного заведения, характеристика условий поступления в него и обучения там. Возможности построения карьеры в профессиональной деятельности. Здоровье и выбор профессии.

Раздел 5. «Технологии исследовательской и опытно-конструкторской деятельности»

Тема 1. «Исследовательская и созидательная деятельность»

Теоретические сведения. Проектирование как сфера профессиональной деятельности. Последовательность проектирования. Банк идей. Реализация проекта. Оценка проекта. Практические работы. Обоснование темы творческого проекта. Поиск и изучение информации по проблеме, формирование базы данных. Разработка нескольких вариантов решения проблемы, выбор лучшего варианта и подготовка необходимой документации. Выполнение проекта и анализ результатов работы.

Тематическое планирование

5 класс

№ п/п	Тема раздела	Кол-во часов
1	Вводное занятие	2
2	Технологии обработки конструкционных материалов	50
3	Технологии домашнего хозяйства	4
4	Технологии исследовательской и созидательной деятельности	12
Всего:		68

6 класс

№ п/п	Тема раздела	Кол-во часов
1	Вводное занятие	2
2	Технологии обработки конструкционных материалов	58
3	Технологии домашнего хозяйства	4
4	Технологии исследовательской и созидательной деятельности	4
Всего:		68

7 класс

№ п/п	Тема раздела	Кол-во часов
1	Вводное занятие	2
2	Технологии обработки конструкционных материалов	52
3	Технологии домашнего хозяйства	4
4	Технологии исследовательской и созидательной деятельности	10
Всего:		68

8 класс

№ п/п	Тема раздела	Кол-во часов
1	Вводное занятие	2
2	Технологии обработки конструкционных материалов	24
3	Технологии домашнего хозяйства	2
4	Электротехника	2
5	Современное производство и профессиональное самоопределение	2
4	Технологии исследовательской и созидательной деятельности	2
Всего:		34

2.2.18. Физическая культура

Легкая атлетика 5 класс.

История легкой атлетики.

Высокий старт от 10 до 15 м.
Бег с ускорением от 30 до 40 м.
Скоростной бег до 40 м.
Бег на результат 60 м.
Бег в равномерном темпе от 10 до 12 мин.
Бег на 1000 м.
Прыжки в длину с 7-9 шагов разбега.
Прыжки в высоту с 3-5 шагов разбега
Метание теннисного мяча с места на дальность.
Бросок набивного мяча 2 кг. Двумя руками из-за головы.
Ловля набивного мяча 2 кг. Двумя руками после броска партнёра.
Кросс до 15 мин.
Эстафеты.
Круговая тренировка.
Прыжки и многоскоки.
Бег с ускорением.
Бег с максимальной скоростью.
Упражнения и простейшие программы развития выносливости.
Гимнастика 5 класс.
Перестроение из колонны по одному и в колонну.
Из колонны по два и по четыре в колонну по одному.
Сочетание различных положений рук, ног, туловища.
Сочетание движений руками с ходьбой на месте и в движении.
Простые связки.
Общеразвивающие упражнения в парах.
Висы согнувшись и прогнувшись.
Подтягивание в висячем положении.
Смешанные висы.
Подтягивание из висячего положения.
Вскок в упор присев (козёл в ширину, высота 80-100 см.)
Кувырок вперед и назад; стойка на лопатках.
Два кувырка вперед слитно, мост из положения стоя с помощью.
Общеразвивающие упражнения без предметов и с предметами.
Подтягивание.
Упражнения с гантелями, набивными мячами.
Опорные прыжки, прыжки со скакалкой.
Страховка и помощь во время занятий.
Баскетбол 5 класс.
Стойки игрока.
Перемещения в стойке приставными шагами боком.
Повороты без мяча и с мячом.
Ведение мяча в низкой, средней и высокой стойке на месте.
Броски одной и двумя руками с места и в движении.
Вырывание и выбивания мяча.
Комбинация из освоенных элементов: ловля, передача, ведение, бросок.
Техника перемещений и владения мячом.
Игра по упрощенным правилам мини-баскетбол.
Волейбол 5 класс.
История волейбола.
Основные приемы игры в волейбол.
Правила техники безопасности.
Стойки игрока.
Комбинации из освоенных элементов техники передвижений.
Перемещение в стойке, остановки, ускорения.
Игра по упрощенным правилам мини-волейбола.
Эстафеты, круговая тренировка.
Нижняя прямая подача, нападающий удар.

Тактика свободного нападения.

Футбол 5 класс.

История футбола.

Удары по воротам указанными способами на точность.

Ведение, удар, пас, прием мяча, остановка, удар по воротам.

Тактика свободного нападения.

Нападения в игровых заданиях 3:1, 3:2, 3:3,2:1 с атакой и без атаки на ворота.

Игра по упрощенным правилам на площадках разных размеров.

Лыжная подготовка 5 класс.

История лыжного спорта.

Правила техники безопасности.

Попеременный двухшажный и одновременный безшажный ходы.

Подъем Полуелочкой.

Торможение плугом.

Повороты переступанием.

Передвижение на лыжах 3 км.

Виды лыжного спорта.

Оказание помощи при обморожениях и травмах.

Легкая атлетика 6 класс.

История легкой атлетики.

Высокий старт от 15 до 30 м.

Бег с ускорением от 30 до 50 м.

Скоростной бег до 50 м.

Бег на результат 60 м.

Бег в равномерном темпе до 15 мин.

Бег на 1200 м.

Прыжки в длину с 7-9 шагов разбега.

Прыжки в высоту с 3-5 шагов разбега

Метание теннисного мяча с места на дальность.

Бросок набивного мяча 2 кг. Двумя руками из-за головы.

Ловля набивного мяча 2 кг. Двумя руками после броска партнёра.

Кросс до 15 мин.

Эстафеты.

Круговая тренировка.

Прыжки и многоскоки.

Бег с ускорением.

Бег с максимальной скоростью.

Упражнения и простейшие программы развития выносливости.

Гимнастика 6 класс.

Строевой шаг, размыкание и смыкание на месте.

Из колонны по два и по четыре в колонну по одному.

Сочетание различных положений рук, ног, туловища.

Сочетание движений руками с ходьбой на месте и в движении.

Простые связки.

Общеразвивающие упражнения в парах.

Висы согнувшись и прогнувшись.

Подтягивание в вися.

Смешанные висы.

Подтягивание из вися лежа.

Прыжок ноги врозь козел в ширину, высота 100-110 см.

Два кувырка вперед слитно, мост из положения, стоя с помощью.

Общеразвивающие упражнения без предметов и с предметами.

Подтягивание.

Упражнения с гантелями, набивными мячами.

Опорные прыжки, прыжки со скакалкой.

Страховка и помощь во время занятий.

Баскетбол 6 класс.

Стойки игрока.

Перемещения в стойке приставными шагами боком.

Повороты без мяча и с мячом.

Ведение мяча в низкой, средней и высокой стойке на месте.

Броски одной и двумя руками с места и в движении.

Вырывание и выбивания мяча.

Комбинация из освоенных элементов: ловля, передача, ведение, бросок.

Техника перемещений и владения мячом.

Игра по упрощенным правилам мини-баскетбол.

Волейбол 6 класс.

История волейбола.

Основные приемы игры в волейбол.

Правила техники безопасности.

Стойки игрока.

Комбинации из освоенных элементов техники передвижений.

Процесс совершенствования психомоторных способностей.

Эстафеты, круговая тренировка.

Нижняя прямая подача, нападающий удар, то же через сетку.

Закрепление тактики свободного нападения.

Футбол 6 класс.

История футбола.

Удары по воротам указанными способами на точность, дальнейшие закрепление техники.

Закрепить, удар, пас, прием мяча, остановка, удар по воротам.

Тактика свободного нападения.

Продолжения овладения техникой ударов по воротам.

Игра по упрощенным правилам на площадках разных размеров.

Лыжная подготовка 6 класс.

История лыжного спорта.

Правила техники безопасности.

Одновременный двухшажный и безшажный ходы.

Прохождение дистанции 3,5 км.

Торможение плугом.

Повороты переступанием.

Эстафета с передачей палок.

Виды лыжного спорта.

Оказание помощи при обморожениях и травмах.

Легкая атлетика 7 класс.

История легкой атлетики.

Высокий старт от 15 до 30 м.

Бег с ускорением от 30 до 50 м.

Скоростной бег до 50 м.

Бег на результат 60 м.

Бег в равномерном темпе до 15 мин.

Бег на 1200 м.

Прыжки в длину с 7-9 шагов разбега.

Прыжки в высоту с 3-5 шагов разбега

Метание теннисного мяча с места на дальность.

Бросок набивного мяча 2 кг. Двумя руками из-за головы.

Ловля набивного мяча 2 кг. Двумя руками после броска партнёра.

Кросс до 15 мин.

Эстафеты.

Круговая тренировка.

Прыжки и многоскоки.

Бег с ускорением.

Бег с максимальной скоростью.

Упражнения и простейшие программы развития выносливости.

Гимнастика 7 класс.

Строевой шаг, размыкание и смыкание на месте.

Из колонны по два и по четыре в колонну по одному.

Сочетание различных положений рук, ног, туловища.

Сочетание движений руками с ходьбой на месте и в движении.

Простые связки.

Общеразвивающие упражнения в парах.

Висы согнувшись и прогнувшись.

Подтягивание в вися.

Смешанные висы.

Подтягивание из вися лежа.

Прыжок ноги врозь козел в ширину, высота 100-110 см.

Два кувырка вперед слитно, мост из положения, стоя с помощью.

Общеразвивающие упражнения без предметов и с предметами.

Подтягивание.

Упражнения с гантелями, набивными мячами.

Опорные прыжки, прыжки со скакалкой.

Страховка и помощь во время занятий.

Баскетбол 7 класс.

Стойки игрока.

Перемещения в стойке приставными шагами боком.

Повороты без мяча и с мячом.

Ведение мяча в низкой, средней и высокой стойке на месте.

Броски одной и двумя руками с места и в движении.

Вырывание и выбивания мяча.

Комбинация из освоенных элементов: ловля, передача, ведение, бросок.

Техника перемещений и владения мячом.

Игра по упрощенным правилам мини-баскетбол.

Волейбол 7 класс.

История волейбола.

Основные приемы игры в волейбол.

Правила техники безопасности.

Стойки игрока.

Комбинации из освоенных элементов техники передвижений.

Процесс совершенствования психомоторных способностей.

Эстафеты, круговая тренировка.

Нижняя прямая подача, нападающий удар, то же через сетку.

Закрепление тактики свободного нападения.

Футбол 7 класс.

История футбола.

Удары по воротам указанными способами на точность, дальнейшие закрепление техники.

Закрепить, удар, пас, прием мяча, остановка, удар по воротам.

Тактика свободного нападения.

Продолжения овладения техникой ударов по воротам.

Игра по упрощенным правилам на площадках разных размеров.

Лыжная подготовка 7 класс.

История лыжного спорта.

Правила техники безопасности.

Одновременный двухшажный и безшажный ходы.

Прохождение дистанции 3,5 км.

Торможение плугом.

Повороты переступанием.

Эстафета с передачей палок.

Виды лыжного спорта.

Оказание помощи при обморожениях и травмах.

Легкая атлетика 8 класс.

Роль опорно - двигательного аппарата в выполнении физических упражнений.

Низкий старт от 15 до 30 м.

Психические процессы в обучении двигательным действиям

Бег с ускорением от 50 до 80 м.

Совершенствование двигательных способностей

Дальнейшее обучение технике спринтерского бега.

Скоростной бег до 60 м.

Бег на результат 60 м.

Бег в равномерном темпе до 20 мин.

Бег на 2000 м.

Прыжки в длину с 11-13 шагов разбега.

Дальнейшее обучение технике прыжков длину

Прыжки в высоту с 5-7 шагов разбега

Совершенствование техники прыжка в длину

Метание теннисного мяча с места на дальность.

Самоконтроль при занятиях физическими упражнениями

Бросок набивного мяча 2 кг. Двумя руками из-за головы.

Ловля набивного мяча 2 кг. Двумя руками после броска партнёра.

Кросс до 25 мин.

Основы обучения и самообучения двигательным действиям.

Круговая тренировка.

Бег с ускорением.

Влияние возрастных особенностей организма на физическое развитие и физическую подготовленность

Бег с максимальной скоростью.

Упражнения и простейшие программы развития выносливости.

Гимнастика 8 класс.

Команда прямо! Повороты, в движении на право, налево.

Совершенствование двигательных способностей

Совершенствование двигательных способностей с помощью гантелей 3,5 кг. Тренажеров, эспандеров

Мальчики прыжок согнув ноги (козел в длину ,высота 110-115см).

Девочки прыжок боком с поворотом на 90 (конь в ширину , высота 110 см).

Мальчики кувырок назад в упор стоя ноги врозь; кувырок вперед и назад; длинный кувырок

Девочки «мост» и поворот в упор стоя на одном колене ; кувырки вперед и назад

Совершенствование координационных способностей.

Совершенствование силовых способностей и силовой выносливости

Совершенствование скоростно-силовых способностей. Дозировка упражнений

Простые связки.

Баскетбол 8 класс.

Дальнейшее закрепление техники передвижений, остановок, поворотов и стоек.

Дальнейшее закрепление техники ловли и передач мяча

Дальнейшее закрепление техники ведения мяча

Дальнейшее закрепление техники бросков мяча

Броски одной и двумя руками в прыжке

Дальнейшее закрепление техники вырывания и выбивания мяча перехват.

Дальнейшее закрепление техники владения мячом и развитие координационных способностей.

Дальнейшее закрепление техники перемещения, владения мячом и развитие координационных способностей.

Дальнейшее закрепление тактики игры.

Игра по упрощенным правилам баскетбола.

Волейбол 8 класс.

Совершенствование техники передвижений, остановок, поворотов и стоек

Передача мяча над собой, во встречных колоннах.

Отбивание мяча кулаком через сетку.

Игра по упрощенным правилам волейбола
Совершенствование психомоторных способностей и навыков игры
Дальнейшее обучение технике движений совершенствование координационных способностей.
Дальнейшее развитие выносливости
Совершенствование выносливости
Дальнейшее развитие скоростных и скоростно-силовых способностей.
Совершенствование скоростных и скоростно-силовых способностей.
Нижняя прямая подача мяча. Прием подачи
Прием мяча, отраженного сеткой.
Нижняя прямая подача мяча в заданную часть площадки.
Совершенствование координационных способностей.
Футбол 8 класс.
Совершенствование техники передвижений, остановок, поворотов и стоек.
Удары по воротам указанными способами на точность, дальнейшие закрепление техники.
Выбрасывания мяча из-за боковой линии с места и с шагом.
Закрепить, удар, пас, прием мяча, остановка, удар по воротам.
Тактика свободного нападения.
Закрепление техники ударов по мячу и остановок мяча.
Совершенствование техники ударов по воротам
Совершенствование техники владения мячом
Совершенствование техники перемещений, владения мячом
Совершенствование тактики игры
Дальнейшее развитие психомоторных способностей
Лыжная подготовка 8 класс.
Одновременный одношажный ход.
Коньковый ход
Торможение и поворот плугом.
Прохождение дистанции 4,5 км.
Игры «гонки с выбиванием» «Биатлон»
Попеременный четырехшажный ход
Переход с попеременных ходов на одновременные
Преодоление контруклона
Прохождение дистанции до 5 км.
Горнолыжная эстафета с преодолением препятствий и др.
Применение лыжных мазей
Повороты переступанием.
Виды лыжного спорта.
Оказание помощи при обморожениях и травмах.

Легкая атлетика 9 класс.

Роль опорно - двигательного аппарата в выполнении физических упражнений.
Низкий старт от 15 до 30 м.
Психические процессы в обучении двигательным действиям
Бег с ускорением от 50 до 80 м.
Совершенствование двигательных способностей
Дальнейшее обучение технике спринтерского бега.
Скоростной бег до 60 м.
Бег на результат 60 м.
Бег в равномерном темпе до 20 мин.
Бег на 2000 м.
Прыжки в длину с 11-13 шагов разбега.
Дальнейшее обучение технике прыжков длину
Прыжки в высоту с 5-7 шагов разбега
Совершенствование техники прыжка в длину
Метание теннисного мяча с места на дальность.
Самоконтроль при занятиях физическими упражнениями

Бросок набивного мяча 2 кг. Двумя руками из-за головы.
 Ловля набивного мяча 2 кг. Двумя руками после броска партнёра.
 Кросс до 25 мин.
 Основы обучения и самообучения двигательным действиям.
 Круговая тренировка.
 Бег с ускорением.
 Влияние возрастных особенностей организма на физическое развитие и физическую подготовленность
 Бег с максимальной скоростью.
 Упражнения и простейшие программы развития выносливости.
Гимнастика 9 класс.
 Команда прямо! Повороты, в движении на право, налево.
 Совершенствование двигательных способностей
 Совершенствование двигательных способностей с помощью гантелей 3,5 кг. Тренажеров, эспандеров
 Мальчики прыжок согнув ноги (козел в длину ,высота 110-115см).
 Девочки прыжок боком с поворотом на 90 (конь в ширину , высота 110 см).
 Мальчики кувырок назад в упор стоя ноги врозь; кувырок вперед и назад; длинный кувырок
 Девочки «мост» и поворот в упор стоя на одном колене ; кувырки вперед и назад
 Совершенствование координационных способностей.
 Совершенствование силовых способностей и силовой выносливости
 Совершенствование скоростно-силовых способностей. Дозировка упражнений
 Простые связки.
Баскетбол 9 класс.
 Дальнейшее закрепление техники передвижений, остановок, поворотов и стоек.
 Дальнейшее закрепление техники ловли и передач мяча
 Дальнейшее закрепление техники ведения мяча
 Дальнейшее закрепление техники бросков мяча
 Броски одной и двумя руками в прыжке
 Дальнейшее закрепление техники вырывания и выбивания мяча перехват.
 Дальнейшее закрепление техники владения мячом и развитие координационных способностей.
 Дальнейшее закрепление техники перемещения, владения мячом и развитие координационных способностей.
 Дальнейшее закрепление тактики игры.
 Игра по упрощенным правилам баскетбола.
Волейбол 9 класс.
 Совершенствование техники передвижений, остановок, поворотов и стоек
 Передача мяча над собой, во встречных колоннах.
 Отбивание мяча кулаком через сетку.
 Игра по упрощенным правилам волейбола
 Совершенствование психомоторных способностей и навыков игры
 Дальнейшее обучение технике движений совершенствование координационных способностей.
 Дальнейшее развитие выносливости
 Совершенствование выносливости
 Дальнейшее развитие скоростных и скоростно-силовых способностей.
 Совершенствование скоростных и скоростно-силовых способностей.
 Нижняя прямая подача мяча. Прием подачи
 Прием мяча, отраженного сеткой.
 Нижняя прямая подача мяча в заданную часть площадки.
 Совершенствование координационных способностей.
Футбол 9 класс.
 Совершенствование техники передвижений, остановок, поворотов и стоек.
 Удары по воротам указанными способами на точность, дальнейшие закрепление техники.
 Выбрасывания мяча из-за боковой линии с места и с шагом.
 Закрепить, удар, пас, прием мяча, остановка, удар по воротам.
 Тактика свободного нападения.
 Закрепление техники ударов по мячу и остановок мяча.

Совершенствование техники ударов по воротам
 Совершенствование техники владения мячом
 Совершенствование техники перемещений, владения мячом
 Совершенствование тактики игры
 Дальнейшее развитие психомоторных способностей
Лыжная подготовка 9 класс.
 Одновременный одношажный ход.
 Коньковый ход
 Торможение и поворот плугом.
 Прохождение дистанции 4,5 км.
 Игры «гонки с выбиванием» «Биатлон»
 Попеременный четырехшажный ход
 Переход с попеременных ходов на одновременные
 Преодоление контруклона
 Прохождение дистанции до 5 км.
 Горнолыжная эстафета с преодолением препятствий и др.
 Применение лыжных мазей
 Повороты переступанием.
 Виды лыжного спорта.
 Оказание помощи при обморожениях и травмах.

Тематическое планирование

Тема	Количество часов				
	Классы				
	5 класс	6 класс	7 класс	8 класс	9 класс
Знания о физической культуре	В процессе уроков				
Легкая атлетика	17	12	12	12	12
Мини-футбол	8	6	6	6	6
Баскетбол	12	18	18	18	18
Гимнастика	18	12	12	12	12
Лыжная подготовка	18	12	12	12	12
Волейбол	17	18	18	18	18
Волейбол	-	6	6	6	6
Легкая атлетика	12	18	18	18	18
Общее количество часов	102	102	102	102	102
ИТОГО	510 часов				

2.2.19. ОБЖ

5 класс

Модуль 1. ОСНОВЫ БЕЗОПАСНОСТИ ЛИЧНОСТИ, ОБЩЕСТВА И ГОСУДАРСТВА

Обеспечение личной безопасности в повседневной жизни

Пожарная безопасность.

Безопасность на дорогах.

Безопасность в быту.

Безопасность на водоёмах.

Экология и безопасность.

Обеспечение безопасности при активном отдыхе в природных условиях

Подготовка к активному отдыху на природе.

Активный отдых на природе и безопасность.

Дальний (внутренний) и выездной туризм, меры безопасности.

Обеспечение безопасности при автономном существовании человека в природной среде.

Обеспечение безопасности в чрезвычайных ситуациях природного, техногенного и социального характера

Чрезвычайные ситуации природного характера.

Чрезвычайные ситуации техногенного характера.

Современный комплекс проблем безопасности социального характера.

Раздел 2. Защита населения Российской Федерации от чрезвычайных ситуаций.

Организация защиты населения Российской Федерации от чрезвычайных ситуаций.

Правовые основы обеспечения защиты населения от чрезвычайных ситуаций мирного и военного времени.

Организационные основы по обеспечению защиты населения от чрезвычайных ситуаций мирного и военного времени.

Основные мероприятия, проводимые в Российской Федерации, по защите населения от чрезвычайных ситуаций мирного и военного времени.

Раздел 3. Основы противодействия терроризму и экстремизму в Российской Федерации

Терроризм и экстремизм – чрезвычайные опасности для общества и государства.

Основные причины возникновения терроризма и экстремизма.

Противодействие терроризму в мировом сообществе.

Нормативно-правовая база противодействия терроризму, экстремизму и наркотизму в Российской Федерации.

Положения Конституции Российской Федерации.

Стратегия национальной безопасности Российской Федерации до 2020г.

Стратегия государственной антинаркотической политики Российской Федерации до 2020г.

Концепция противодействия терроризму в Российской Федерации.

Содержание законов Российской Федерации о противодействии терроризму и экстремистской деятельности.

Национальный антитеррористический комитет (НАК).

Деятельность Федеральной службы контроля наркотиков России (ФСКН России) по остановке развития наркосистемы, изменению наркоситуации, ликвидации финансовой базы наркомафии.

Профилактика наркозависимости.

Организационные основы системы противодействия терроризму и экстремизму в Российской Федерации.

Роль правоохранительных органов и силовых структур в борьбе с терроризмом и проявлениям экстремизма.

Контртеррористическая операция.

Участие Вооружённых Сил Российской Федерации в борьбе с терроризмом.

Духовно-нравственные основы противодействия терроризму и экстремизму.

Роль нравственной позиции и выработка личных качеств в формировании антитеррористического поведения.

Влияние уровня культуры в области безопасности жизнедеятельности на формирование антитеррористического поведения.

Профилактика террористической и экстремистской деятельности.

Ответственность несовершеннолетних за антиобщественное поведение и за участие в террористической и экстремистской деятельности.

Уголовный кодекс РФ об ответственности за антиобщественное поведение, участие в террористической и экстремистской деятельности.

Наказание за участие в террористической и экстремистской деятельности.

Наказание за участие в террористической и экстремистской деятельности.

Обеспечение личной безопасности при угрозе террористического акта

Взрывы в местах массового скопления людей.

Захват воздушных и морских судов, автомашин и других транспортных средств и удержание в них заложников.

Правила безопасного поведения, если взрыв произошел. Меры безопасности в случае похищения или захвата в заложники.

Обеспечение безопасности при захвате самолета. Правила поведения при перестрелке.

МОДУЛЬ 2. ОСНОВЫ МЕДИЦИНСКИХ ЗНАНИЙ И ЗДОРОВОГО ОБРАЗА ЖИЗНИ

Раздел 4. Основы здорового образа жизни

Здоровый образ жизни и его составляющие

Основные понятия о здоровье и здоровом образе жизни. Составляющие здорового образа жизни.

Факторы, разрушающие здоровье

Вредные привычки и их влияние на здоровье (курение, употребление алкоголя, наркомания).

Ранние половые связи и их отрицательные последствия для здоровья человека.

Инфекции, передаваемые половым путем, и их профилактика.

Правовые аспекты взаимоотношения полов

Семья в современном обществе.

Раздел 5. Основы медицинских знаний и оказание первой помощи

Оказание первой помощи

Первая помощь и правила ее оказания.

Средства оказания первой помощи.

Основные инфекционные заболевания и их профилактика.

Наиболее часто встречающиеся инфекционные заболевания, их возбудители, пути передачи, меры профилактики.

Первая помощь при неотложных состояниях.

Правила оказания первой помощи при неотложных состояниях.

Первая помощь при массовых поражениях

Комплекс простейших мероприятий по оказанию первой помощи при массовых поражениях.

6 класс

Модуль 1. ОСНОВЫ БЕЗОПАСНОСТИ ЛИЧНОСТИ, ОБЩЕСТВА И ГОСУДАРСТВА (22ч)

Раздел 1. Основы комплексной безопасности

Обеспечение личной безопасности в повседневной жизни

Пожарная безопасность.

Безопасность на дорогах.

Безопасность в быту.

Безопасность на водоёмах.

Экология и безопасность.

Обеспечение безопасности при активном отдыхе в природных условиях

Подготовка к активному отдыху на природе.

Активный отдых на природе и безопасность.

Дальний (внутренний) и выездной туризм, меры безопасности.

Обеспечение безопасности при автономном существовании человека в природной среде.

Обеспечение безопасности в чрезвычайных ситуациях природного, техногенного и социального характера

Чрезвычайные ситуации природного характера.

Чрезвычайные ситуации техногенного характера.

Современный комплекс проблем безопасности социального характера.

Раздел 2. Защита населения Российской Федерации от чрезвычайных ситуаций.

Организация защиты населения Российской Федерации от чрезвычайных ситуаций.

Правовые основы обеспечения защиты населения от чрезвычайных ситуаций мирного и военного времени.

Организационные основы по обеспечению защиты населения от чрезвычайных ситуаций мирного военного времени.

Основные мероприятия, проводимые в Российской Федерации, по защите населения от чрезвычайных ситуациях мирного и военного времени.

Раздел 3. Основы противодействия терроризму и экстремизму в Российской Федерации

Терроризм и экстремизм – чрезвычайные опасности для общества и государства.

Основные причины возникновения терроризма и экстремизма.

Противодействие терроризму в мировом сообществе.

Нормативно-правовая база противодействия терроризму, экстремизму и наркотизму в Российской Федерации.

Положения Конституции Российской Федерации.

Стратегия национальной безопасности Российской Федерации до 2020г.

Стратегия государственной антинаркотической политики Российской Федерации до 2020г.

Концепция противодействия терроризму в Российской Федерации.

Содержание законов Российской Федерации о противодействии терроризму и экстремистской деятельности.

Национальной антитеррористический комитет (НАК).

Деятельность Федеральной службы контроля наркотиков России (ФСКН России) по остановке развития наркосистемы, изменению наркоситуации, ликвидации финансовой базы наркомафии.

Профилактика наркозависимости.

Организационные основы системы противодействия терроризму и экстремизму в Российской Федерации.

Роль правоохранительных органов и силовых структур в борьбе с терроризмом и проявлениям экстремизма.

Контртеррористическая операция.

Участие Вооружённых Сил Российской Федерации в борьбе с терроризмом.

Духовно-нравственные основы противодействия терроризму и экстремизму.

Роль нравственной позиции и выработка личных качеств в формировании антитеррористического поведения.

Влияние уровня культуры в области безопасности жизнедеятельности на формирование антитеррористического поведения.

Профилактика террористической и экстремистской деятельности.

Ответственность несовершеннолетних за антиобщественное поведение и за участие в террористической и экстремистской деятельности.

Уголовный кодекс РФ об ответственности за антиобщественное поведение, участие в террористической и экстремистской деятельности.

Наказание за участие в террористической и экстремистской деятельности.

Наказание за участие в террористической и экстремистской деятельности.

Обеспечение личной безопасности при угрозе террористического акта

Взрывы в местах массового скопления людей.

Захват воздушных и морских судов, автомашин и других транспортных средств и удержание в них заложников.

Правила безопасного поведения, если взрыв произошел. Меры безопасности в случае похищения или захвата в заложники.

Обеспечение безопасности при захвате самолета. Правила поведения при перестрелке.

МОДУЛЬ 2. ОСНОВЫ МЕДИЦИНСКИХ ЗНАНИЙ И ЗДОРОВОГО ОБРАЗА ЖИЗНИ

Раздел 4. Основы здорового образа жизни

Здоровый образ жизни и его составляющие

Основные понятия о здоровье и здоровом образе жизни. Составляющие здорового образа жизни.

Факторы, разрушающие здоровье

Вредные привычки и их влияние на здоровье (курение, употребление алкоголя, наркомания).

Ранние половые связи и их отрицательные последствия для здоровья человека.

Инфекции, передаваемые половым путем, и их профилактика.

Правовые аспекты взаимоотношения полов

Семья в современном обществе.

Раздел 5. Основы медицинских знаний и оказание первой помощи

Оказание первой помощи

Первая помощь и правила ее оказания.

Средства оказания первой помощи.

Основные инфекционные заболевания и их профилактика.

Наиболее часто встречающиеся инфекционные заболевания, их возбудители, пути передачи, меры профилактики.

Первая помощь при неотложных состояниях.

Правила оказания первой помощи при неотложных состояниях.

Первая помощь при массовых поражениях

Комплекс простейших мероприятий по оказанию первой помощи при массовых поражениях.

7 класс

Раздел I

Безопасность и защита человека в опасных и чрезвычайных ситуациях

Тема 1

Общие понятия об опасных и чрезвычайных ситуациях природного характера

Различные природные явления и причины их возникновения

Общая характеристика природных явлений

Опасные и чрезвычайные ситуации природного характера

Раздел II

Чрезвычайные ситуации природного характера

Тема 2

Чрезвычайные ситуации геологического происхождения

Землетрясение. Причины возникновения землетрясения и его возможные последствия

Защита населения от последствий землетрясений

Правила безопасного поведения населения при землетрясении

Вулканы, извержения вулканов, расположение вулканов на Земле

Последствия извержения вулканов. Защита населения

Оползни, их последствия, защита населения

Обвалы и снежные лавины

Тема 3

Чрезвычайные ситуации метеорологического происхождения

Ураганы и бури, причины их возникновения, возможные последствия

Защита населения от последствий ураганов и бурь

Смерчи

Тема 4

Чрезвычайные ситуации гидрологического происхождения

Наводнения. Виды наводнений и их причины

Защита населения от последствий наводнений

Рекомендации населению по действиям при угрозе и во время наводнения

Сели и их характеристика

Защита населения от последствий селевых потоков

Цунами и их характеристика

Защита населения от цунами

Тема 5

Чрезвычайные ситуации биологического происхождения

Лесные и торфяные пожары и их характеристика

Профилактика лесных и торфяных пожаров, защита населения

Эпидемии

Эпизоотии и эпифитотии

Раздел III

Основы медицинских знаний и здорового образа жизни

Тема 6

Здоровый образ жизни и его значение для гармоничного развития человека

Психологическая уравновешенность

Стресс и его влияние на человека

Анатомо-физиологические особенности человека в подростковом возрасте

Формирование личности подростка при взаимоотношениях со взрослыми

Формирование личности во взаимоотношениях со сверстниками

Формирование взаимоотношений со сверстниками противоположного пола

Взаимоотношения подростка и общества. Ответственность несовершеннолетних

Тема 7

Первая медицинская помощь и правила ее оказания

Оказание первой медицинской помощи при наружном кровотечении

Оказание первой медицинской помощи при ушибах и переломах

Оказание первой медицинской помощи при обморожении

8 класс

Раздел 1. Основы комплексной безопасности

Тема 1. Пожарная безопасность (3 ч)

Причины возникновения пожаров в жилых и общественных зданиях. Меры пожарной безопасности при эксплуатации электробытовых и газовых приборов, отопительных печей, применении источников открытого огня. Правила безопасного поведения при пожаре в доме (квартире, подъезде, балконе, подвале). Способы эвакуации из горящего здания.

Тема 2. Безопасность на дорогах (3 ч)

Причины дорожно-транспортных происшествий и травматизма людей. Организация дорожного движения, обязанности пешеходов и пассажиров. Велосипедист — водитель транспортного средства.

Тема 3. Безопасность на водоемах (3 ч)

Правила безопасного поведения на воде. Особенности состояния водоемов в разное время года. Соблюдение правил безопасности при купании в оборудованных и необорудованных местах. Опасность водоемов зимой. Меры предосторожности при движении по льду. Оказание само- и взаимопомощи терпящим бедствие на воде.

Тема 4. Экология и безопасность (2ч)

Загрязнение окружающей среды и здоровье человека. Правила безопасного поведения при неблагоприятной экологической обстановке

Тема 5. Чрезвычайные ситуации техногенного характера и их последствия (5 ч)

Понятие о промышленных авариях и катастрофах. Потенциально опасные объекты.

Промышленные аварии с выбросом опасных химических веществ

Раздел 2. Защита населения Российской Федерации от чрезвычайных ситуаций

Тема 6 Организация защиты населения от чрезвычайных ситуаций техногенного характера

Химически опасные объекты производства. Аварийно химически опасные вещества (АХОВ), их характеристика и поражающие факторы.

Тема 6 Организация защиты населения от чрезвычайных ситуаций техногенного характера

Единая государственная система предупреждения и ликвидации чрезвычайных ситуаций. Оповещение населения о чрезвычайных ситуациях. Сигнал «Внимание всем!». Речевая информация, передаваемая по радио, приемнику, телевизору о чрезвычайных ситуациях. Инженерная, радиационная и химическая защита населения

Раздел 3. Основы здорового образа жизни

Тема 7. Здоровый образ жизни и его составляющие

Здоровье физическое и духовное. Режим труда и отдыха. Умственная и физическая работоспособность. Режим дня. Профилактика переутомления. Движение - естественная потребность организма. Физическая культура и закаливание. Личная гигиена. Определение необходимого снаряжения для похода. Определение места для бивака и организация бивачных работ.

Раздел 4. Основы медицинских знаний и оказание первой медицинской помощи

Тема 8. Первая медицинская помощь при неотложных состояниях

Первая медицинская помощь при отравлении. Первая медицинская помощь при травмах опорно-двигательного аппарата, порядок наложения поддерживающей повязки. Правила и способы транспортировки пострадавшего. Первая медицинская помощь при кровотечениях. Способы остановки кровотечения. Оказания первой медицинской помощи при утоплении. Способы проведения искусственной вентиляции лёгких и непрямого массажа сердца. Оказание первой медицинской помощи при тепловом и солнечном ударах, при обморожении.

Тематическое планирование

5 класс.

№ п/п	Содержание материала	Количество часов
1.	Основы комплексной безопасности	15
2.	Основы противодействия экстремизму и терроризму в РФ	7
3.	Основы здорового образа жизни	5
4.	Основы медицинских знаний и оказание первой медицинской помощи	7
	Итого: 34 часа	

6 класс.

№ п/п	Содержание материала	Количество часов
1.	Подготовка к активному отдыху на природе	6
2.	Активный отдых на природе и безопасность	5
3.	Дальний (внутренний) и выездной туризм, меры безопасности	6
4.	Обеспечение безопасности при автономном существовании человека в природной среде	4

5.	Опасные ситуации в природных условиях	4
6.	Первая помощь при неотложных состояниях	4
7.	Здоровье человека и факторы, на него влияющие	5
	Итого: 34 часа	

7 класс.

№ п/п	Содержание материала	Количество часов
1.	Безопасность и защита человека в опасных и чрезвычайных ситуациях	3
2.	Чрезвычайные ситуации природного характера	21
3.	Основы медицинских знаний и здорового образа жизни	10
	Итого: 34 часа	

8 класс

№ п/п	Содержание материала	Количество часов
1.	Основы комплексной безопасности	16
2.	Чрезвычайные ситуации техногенного характера и защита населения	7
3.	Основы здорового образа жизни	8
4.	Основы медицинских знаний и оказание первой медицинской помощи	3
	Итого: 34 часа	

9 класс

№ п/п	Содержание материала	Количество часов
1.	Основы комплексной безопасности	8
2.	Защита населения РФ от ЧС	7
3.	Противодействие экстремизму и терроризму в РФ	9
4.	Основы здорового образа жизни	9
5.	Основы медицинских знаний и оказание первой медицинской помощи	1
	Итого: 34 часа	

2.2.20. Русская словесность 7-8 класс

7 класс

Введение

МАТЕРИАЛ СЛОВЕСНОСТИ (1ч)

Слово и словесность (1ч)

Язык и слово. Значение языка в жизни человечества. Многогранность понятия *слово*.

Словесность как словесное творчество, способность изображать посредством языка различные предметы и явления, выражать мысли и чувства. Словесность как произведения искусства слова, совокупность всех словесных произведений — книжных и устных народных. Словесность как совокупность наук о языке и литературе.

Разновидности употребления языка (4ч)

Разговорный язык, его особенности. Разновидности разговорного языка: «общий» разговорный язык, просторечие, территориальные и профессиональные диалекты, жаргоны, арготизмы. Использование разговорного языка в общении людей и в литературе.

Литературный язык. Нормы употребления языка, их обязательность для всех, кто говорит и пишет на данном языке. Употребление литературного языка в разных сферах жизни. Разновидности литературного языка: официально-деловой, научный и публицистический стили.

Язык художественной литературы как особая разновидность употребления языка. Язык как «материал», из которого строится художественное произведение, и язык как результат художественного творчества, важнейшая сторона произведения словесности.

/// Работа со словарями. Различение разговорного языка и разновидностей литературного языка, их употребление. Создание текстов официально-делового, научного и публицистического стилей. Понимание роли употребления разновидностей языка в художественном произведении.

Формы словесного выражения (2ч)

Устная и письменная формы словесного выражения. Возможность употребления разговорного и литературного языка в устной и письменной формах.

Диалог и монолог в нехудожественных видах письменности. Формы словесного выражения в художественном произведении. Повествование, описание и рассуждение в произведении словесности.

Изображение разговорного языка в художественном произведении. Диалог и монолог героя. Сказ. Стихотворная и прозаическая формы словесного выражения. Особенности словесного выражения в стихах и в прозе. Ритм и интонация в стихах и в прозе. Стих и смысл.

/// Выразительное чтение повествования, описания, рассуждения, диалога в художественном произведении. Рассказывание о событии с использованием диалога. Выразительное чтение сказа. Создание собственного сказа (рассказ о событии от лица героя с сохранением особенностей его речи). Выразительное чтение стихов и прозы. Создание устного монолога в научном стиле.

Стилистическая окраска слова. Стил (4ч)

Стилистические возможности лексики и фразеологии. Слова и выражения нейтральные и стилистически окрашенные. Зависимость смысла высказывания от стилистической окраски слов и выражений.

Стилистические возможности грамматики: имя существительное, имя прилагательное, глагол.

Стил как разновидность употребления языка и стил художественной литературы как идейно-художественное своеобразие произведений.

Стилизация как воспроизведение чужого стили: иной эпохи, иной национальной культуры, народной поэзии, иного автора, определенного жанра.

Пародия — воспроизведение чужого стили с целью его осмеяния.

/// Работа со словарями. Употребление стилистически окрашенных слов. Понимание стилистической выразительности различных средств языка и умение передать свое понимание в выразительном чтении произведения. Создание стилизации и пародии.

ПРОИЗВЕДЕНИЕ СЛОВЕСНОСТИ (1ч)

Роды, виды и жанры произведений словесности

Три рода словесности: эпос, лирика и драма. Предмет изображения и способ изображения жизни в эпических, лирических и драматических произведениях. Понятия рода, вида и жанра.

/// Различение родов словесности. Определение вида и жанра произведения.

Устная народная словесность, ее виды и жанры (3ч)

Эпические виды народной словесности: сказка, легенда, былина, пословица, поговорка, загадка, историческая песня, былина, анекдот.

Особенности словесного выражения содержания в эпических произведениях устной народной словесности.

Лирические виды народной словесности: песня, частушка.

Особенности словесного выражения содержания в лирических произведениях устной народной словесности.

Драматические виды народной словесности: народная драма, театр Петрушки.

Особенности языка и стиха (раёк) драматических произведений устной народной словесности.

Умение видеть особенности словесного выражения содержания в разных родах и видах народ-

ной словесности, понимание их идейно-художественного своеобразия. Выразительное чтение произведений разных видов народной словесности.

Духовная литература, ее жанры (3ч)

Библия: уникальность жанра этой Книги. Библия как Откровение, как история духовного восхождения человечества и как произведение словесности.

Жанры библейских книг: историческая повесть, житие, притча, молитва, проповедь, послание, псалом.

Своеобразие стиля Библии.

Использование библейских жанров и стиля в русской литературе.

Чтение Библии. Понимание библейских текстов в соответствии с их жанровой спецификой. Понимание обобщенного смысла библейского повествования. Умение видеть своеобразие стиля в различных библейских текстах. Умение заметить использование жанров и стиля Библии в различных произведениях словесности.

Этические произведения, их виды (5ч)

Виды эпических произведений: басня, рассказ, повесть, роман.

Литературный герой в рассказе и повести.

Языковые средства изображения характера: описание (портрет, интерьер, пейзаж), повествование о поступках героя и о происходящих с ним событиях, рассуждение-монолог героя и автора, диалоги героев.

Сюжет рассказа и повести, созданный средствами языка. Этапы сюжета.

Композиция рассказа и повести. Внесюжетные элементы. Система образов. Сопоставление эпизодов, картин, героев. Художественная деталь.

Автор и рассказчик в эпическом произведении.

Понимание характера литературного героя с учетом всех средств его изображения. Выразительное чтение и пересказ эпизода с употреблением различных средств изображения характера.

Сочинение: характеристика героя и сравнительная характеристика нескольких героев.

Использование в нем различных средств словесного выражения содержания.

Лирические произведения, их виды (4ч)

Виды лирики.

Своеобразие языка лирического произведения, изображение явлений и выражение мыслей и чувств поэта средствами языка в лирике.

Лирический герой. «Ролевая лирика».

Композиция лирического стихотворения.

Образ-переживание в лирике.

Понимание смысла лирического произведения на основе наблюдений над словесными средствами выражения его содержания. Умение передать в выразительном чтении идейно-художественное своеобразие стихотворения. Сочинение-эссе, раскрывающее личное впечатление о стихотворении, об использовании специфических средств изображения и выражения, присущих лирическому произведению.

Драматические произведения, их виды (3ч)

Виды драматического рода словесности: трагедия, комедия, драма.

Герои драматического произведения и языковые способы их изображения: диалог и монолог героя, слова автора (ремарки).

Особенности драматического конфликта, сюжета и композиции. Роль художественной детали в драматическом произведении.

Понимание характера героя драматического произведения с учетом различных языковых средств его изображения. Выразительное чтение драматического произведения. Создание режиссерского плана эпизода. Создание сценки с использованием специфических языковых средств драматического рода словесности. Сочинение: анализ эпизода пьесы.

Лирико-эпические произведения, их виды (2ч)

Взаимосвязи родов словесности. Лирико-эпические виды и жанры: баллада, поэма, повесть и роман в стихах, стихотворение в прозе.

Черты эпического рода словесности в балладе и поэме: объективное изображение характеров, наличие сюжета. Черты лирики в балладе и поэме: непосредственное выражение чувств и мыслей автора, стихотворная форма.

Повести в стихах и стихотворения в прозе — соединение в них признаков лирики и эпоса.

Значение стихотворной или прозаической формы словесного выражения содержания произведения. Использование в лиро-эпических произведениях форм словесного выражения содержания, свойственных лирике и эпосу.

Понимание смысла произведений лиро-эпических жанров: их героев и сюжета, созданных посредством языка, стихотворной или прозаической формы выражения. Выразительное чтение лиро-эпических произведений. Сочинение-рассуждение о героях баллады и поэмы.

Взаимовлияние произведений словесности (1ч)

Использование чужого слова в произведении: цитата, эпиграф, реминисценция.

Использование пословицы и загадки, героев и сюжетов народной словесности в произведениях русских писателей.

Понимание смысла использования чужого слова в произведениях словесности. Умение передать это понимание в выразительном чтении произведений. Использование мотивов народной словесности в собственном литературном творчестве.

Тематическое планирование

Разделы, темы	Часы
Введение . Материал словесности	1
Слово и словесность.	1
Разновидности употребления языка.	4
Формы словесного выражения.	2
Стилистическая окраска слова. Стилль.	4
Произведения словесности.	21
Взаимовлияние произведений словесности	1
Всего	34ч

8 класс

Изобразительные ресурсы русского словообразования (14 ч)

Морфема и её значение (2 ч)

Свойства русского словообразования, определяющие его богатство и разнообразие, безграничные возможности для словотворчества: большое количество морфем и словообразовательных моделей; развитая синонимика значимых частей слова, их стилистическое разнообразие; большое количество способов образования: морфемных (с помощью морфем) и неморфемных (неморфологических).

Морфема как значимая часть слова. Стилистические приемы, основанные на семантике морфемы: прием привлечения внимания к значению морфемы (прием семантизации морфем), обыгрывание внутренней формы слова, словообразовательный повтор, употребление слов с уменьшительно-ласкательными суффиксами, использование слов – паронимов , однокоренных слов в тексте и др.

Семантизация морфем как прием привлечения внимания к лексическому значению слова. Основные способы привлечения внимания к значению морфем: графическое выделение их в тексте ; употребление морфем в качестве самостоятельных слов; смысловое сопоставление производного и производящего слова и др.

Использование двухприставочных глаголов в произведениях народного творчества и в поэтических текстах.

Словообразовательный повтор (4ч)

Словообразовательный повтор как стилистическое средство. Виды словообразовательных повторов: повтор служебных частей слов (приставок, суффиксов), однокоренных слов.

Повтор слов, образованных по одной словообразовательной модели. Словообразовательная анафора как разновидность словообразовательного повтора, который одновременно служит и

средством единоначатия смежных стихов или строф поэтического текста; средством единоначатия сходных синтаксических конструкций в прозаическом произведении.

Повтор однокоренных слов как изобразительное средство. Слова-паронимы и паронимическое противопоставление.

Насыщение текста словами с суффиксами субъективной оценки как изобразительный прием. Особенности употребления слов с уменьшительно-ласкательными суффиксами в произведениях устного творчества. Своеобразие использования уменьшительно-ласкательных суффиксов в художественных произведениях разных исторических эпох, литературных направлений, а также в произведениях разных писателей.

Внутренняя форма слова (4ч)

Внутренняя форма слова как объяснимость производных слов значением составляющих морфем. Прием обыгрывания внутренней формы слова (прием этимологизации) как средство выражения иронии, сарказма; наивности детского восприятия мира; как средство характеристики необразованных людей или людей, любящих пофилософствовать; как средство оживления пейзажных зарисовок и т. д.

Ассоциативные каламбуры, построенные на ошибочном толковании внутренней формы слова.

Окказионализмы (4 ч)

Словообразовательная модель как источник пополнения словарного состава языка. Индивидуально-авторские образования (окказионализмы) и их стилистическая роль в художественном тексте.

Наблюдение за использованием различных словообразовательных средств в изобразительных целях.

Анализ фонетико-интонационных, пунктуационных, графико-орфографических, словообразовательных особенностей художественного текста и выразительное его чтение.

Лексическое богатство русского языка (20 ч)

Слово в художественном тексте (1 ч)

Лексическое богатство русского языка. Основные пути обогащения словарного состава языка: словообразование, изменение значения слов, заимствование.

Слово как основная единица языка. Лексический повтор, его виды (анафора, эпифора) и изобразительная функция в художественном тексте.

Переносное значение слова (8 ч)

Прямое и переносное значение слова. Троп как образное употребление слова в переносном значении. Основные виды тропов: метафора, метонимия, олицетворение, эпитет, антономасия, гиперболы, сравнение, аллегория, синекдоха.

Поэтизмы и слова-символы в поэтической речи.

Многозначные слова (2 ч)

Стилистическое использование многозначных слов. Прием намеренного сталкивания различных значений многозначных слов. Основные функции этого художественного приема: создание комического эффекта; выражение иронии, сарказма; речевая характеристика героя и др.

Омонимы, синонимы, антонимы (4 ч)

Виды омонимов; их экспрессивное использование в художественных произведениях для усиления изобразительности, заострения внимания к значению слова, для создания комического эффекта.

Каламбур как словесная игра, основанная на юмористическом использовании многозначных слов и омонимов.

Стилистическое употребление синонимов и антонимов в художественной речи. Контекстуальные синонимы и антонимы. Антитеза и оксюморон и языковые средства их создания.

Лексика ограниченного употребления (2ч)

Изобразительные функции лексики ограниченного употребления (диалектизм, жаргонизм, профессионализм): средство речевой характеристики героя, местности, в которой происходит действие, и т. п.

Основные требования к использованию лексики ограниченного употребления в художественном тексте: уместность, понятность, умеренность.

Приемы разъяснения значения диалектизм, профессионализм в художественной речи: объяснение в сноске, в скобках и др.

Устаревшие слова как живые свидетели истории. Виды устаревших слов: архаизмы, историзмы. Стилистические функции устаревших слов в художественной речи: стилизация старинной речи, создание речевого колорита эпохи; средство придания поэтическому тексту торжественного, высокого звучания; средство сатиры и юмора, выражения насмешки и осуждения и др.

Особенности употребления старославянизмов в художественных текстах.

Фразеологизмы (3 ч)

Стилистическое использование фразеологизмов в художественной речи: использование семантически и структурно не измененных фразеологизмов как средства эмоциональной характеристики явлений и персонажей; смысловое обыгрывание фразеологизмов; индивидуально-авторские преобразования состава фразеологизмов (частичная или полная замена их компонентов, контаминирование двух фразеологических выражений, их сокращение; намеки на известное выражение, намеренная грамматическая деформация структуры фразеологизма) и др.

Экспрессивное использование пословиц, поговорок, литературных цитат (крылатых слов) в художественном тексте.

Анализ фонетико-интонационных, пунктуационных, графико-орфографических, словообразовательных, лексических особенностей художественного текста и выразительное его чтение.

Тематическое планирование 8 класс

Разделы	Часы
Изобразительные ресурсы русского словообразования	14
Лексическое богатство русского языка	20

2.2.21. ОДНКНР

5 класс

Тема года: «Культура народов России» (34 часа)

Раздел 1. «Путешествие по Центральному федеральному округу» (8 часов)

Введение в курс. Моя родина Россия, моя прародина – Русь

По земле святого Белогорья. Этнографический туризм Брянщины. Владимирское Великое Княжество

Характеристика Владимирского Великого Княжества. Церковь Покрова на Нерли. Жемчужина древнерусской церковной архитектуры, шедевр мастеров Владимиро-Суздальского княжеств.

Основные понятия и термины: древнерусская архитектура, Белогорье.

История и этнография Воронежской, Ивановской и Калужской областей

Природные и рукотворные достопримечательности. Воронежская область, г. Бобров. «Дом шерсти». Бобровский краеведческий музей. Первые поселенцы на берегах Битюга.

Ивановская область, Палех – поселок городского типа Ивановской области, всемирно известный центр лаковой миниатюры. Палехский иконописный промысел. Наибольший расцвет палехского иконописания в XVIII — начале XIX века. История Холуя - торгово-промышленного села (три периода). Основа благосостояния жителей в разные периоды - солеварение, иконопись и лаковая миниатюра.

Калужская область, Изба русской старины «Угодушка» – центр по сохранению и развитию традиционной культуры Калужского края, возрождению духовного наследия, пропаганды народных традиций, обычаев, обрядов, песенного и прикладного творчества.

Основные понятия и термины: солеварение, иконопись и лаковая миниатюра, Палех, песенное и прикладное творчество.

Традиции и обычаи жителей Костромской, Курской и Липецкой областей

Кострома - ювелирная столица России. Изделия местных ювелиров. Центр ювелирного искусства - село Красное-на-Волге, «красносельская скань». Красносельский музей ювелирного и народно-художественного искусства - хранитель исторического наследия древнего прикладного ювелирного промысла.

Курская область. Промыслу кожлянской игрушки более 250 лет. Родина игрушки - деревня Кожля Льговского уезда Курской губернии (теперь – в Курчатовском районе). Село Дроняево - посуда из

светлой глины посуду, технология ее изготовления. Дроньевские махотки, крынки, глечики, блюда, макитры.

Липецкая область: Знаменитые города. Комедия А.А.Шаховского «Урок кокеткам или Липецкие воды» и её главный урок – помнить о своей истории, своей культуре, своих традициях, своём языке.

Основные понятия и термины: красносельская скань, прикладной ювелирный промысел, кожлянская игрушка, дроньевская посуда, культурные традиции Липецкой области.

Москва. Как много в этом звуке для сердца русского слилось! Как много в нем отозвалось!

Москва – столица нашей Родины. Памятник Карандашу и Кляксе – одна из столичных достопримечательностей.

Московская область. Троице-Сергиева лавра - одна из самых почитаемых русских святынь и другие святые памятники Руси. История крупнейшего в России православного мужского монастыря связана с именем святого преподобного Сергия Радонежского. Дата основания монастыря - 1337 год, однако, по мнению некоторых историков, это произошло немного позднее. Основатели монастыря - Сергий, и его брат. Начало монастыря - келья и маленькая церковь во имя Святой Троицы.

Орловская область. Народные промыслы. Основа орловского крестьянского костюма и костюмов южновеликорусского края - рубаха, понева, передник-завеса, сложный головной убор из нескольких элементов. Виды и способы украшения одежды - вышивка, узорное ткачество, крашение, разнообразные вставки из кумача и набивного сатина; нашивки из цветных полос, атласных лент, блесток, кружев.

Основные понятия и термины: Троице-Сергиева лавра. Орловский костюм - рубаха, понева, передник-завеса, головной убор, вышивка, узорное ткачество, крашение.

Особенности традиционного быта народов Рязанской, Смоленской и Тамбовской областей.

Касимов - город истории и судьбы русского, татарского, мордовского народов. Традиции городского татарского населения. Национальная татарская кухня. Смоленск. Центр - средоточие главных исторических, культурных, архитектурных достопримечательностей древнего русского города. Смоленск - «Город-герой», награждён орденом Ленина и орденом Отечественной войны I степени, медалью «Золотая Звезда». Тамбов. Достопримечательность - скульптурная композиция, посвященная покровителям семейного счастья, любви и верности, святым Петру и Февронии Муромским.

Основные понятия и термины: традиционный быт народов Рязанской, Смоленской и Тамбовской областей.

Эстетические традиции народных промыслов жителей Тверской, и Ярославской областей.

Многовековая история народных промыслов Твери и Ярославля. «Торжокские золотошвей». Торжок – центр промысла золотного шитья Торжокская фабрика – производитель сувенирно-подарочной, геральдической и культовой продукции с использованием многовековых традиций ручной вышивки золотыми и серебряными нитями. Музей золотного шитья, история возникновения этого промысла на Руси.

Ярославль – сокровищница национальной культуры. Ярославль – город-памятник, город-храм, город-хранитель культурного наследия и исторической памяти.

Озеро Неро – одно из самых загадочных и овеянных легендами и преданиями озер России. Самое большое по площади водной поверхности (51,7 кв. км) озеро Ярославской области.

Ростов. Финифть, или в переводе с греческого «блестящий, лучезарный камень». Главная тема – иконопись, а основным центром промысла – город Ростов Великий. Миниатюры для украшения облачения священников и литургической утвари, образки из святых мест.

Основные понятия и термины: Народные промыслы Твери и Ярославля, золотное шитье, финифть, архитектура Ярославля.

Фестиваль ремесел «Живые традиции»

Обобщающий урок.

Раздел 2. «Путешествие по Приволжскому федеральному округу» (9 часов)

Знакомьтесь, Приволжский Федеральный округ

Приволжский федеральный округ. Состав - 14 регионов: 6 республик (Башкортостан, Марий-Эл, Мордовия, Татарстан, Удмуртия, Чувашия), Пермский край и 7 областей (Кировская, Нижегородская, Оренбургская, Пензенская, Самарская, Саратовская, Ульяновская). Центром Приволжского федерального округа является город Нижний Новгород.

Население: татары, башкиры, чуваша, удмурты, мордва, марийцы, коми-пермяки, а также

представители других наций, национальностей и этнических групп.

Национальные села, этнографические музеи, мастерские народные художественные промыслы - хохломская и городецкая роспись, чкаловская вышивка, балахнинское кружевоплетение и павловские изделия из металла с художественной росписью. Серафимо-Дивеевский монастырь, Городец – город-музей, град Китеж, Болдинский дом-музей Пушкина.

Основные понятия и термины: национальные села, этнографические музеи, народные художественные промыслы - хохломская и городецкая роспись, чкаловская вышивка, балахнинское кружевоплетение и павловские изделия из металла с художественной росписью, национальная культура и обычаи.

Татарстан. Казань – культурная столица тюркского мира

Культура Татарстана - стык цивилизаций: восточной и западной. Традиции и духовную самобытность народов республики Татарстана Культура республики - часть мирового культурного наследия.

Выдающиеся деятели культуры Татарстана: певец Фёдор Шаляпин, писатели Лев Толстой, Сергей Аксаков и Максим Горький, Василий Аксёнов, поэты Евгений Боратынский, Гавриил Державин, Марина Цветаева и Никита Заболоцкий, художники Иван Шишкин и Николай Фешин, музыканты Олег Лундстрем и Михаил Плетнев. Классик татарской поэзии Габдулла Тукай, поэт-герой Муса Джалиль, композиторы Фарид Яруллин, Салих Сайдашев, Назиб Жиганов, София Губайдулина.

Памятники архитектуры, истории и культуры, музеи-заповедники Татарстана. Казанский Кремль, Болгарский историко-археологический комплекс в списке ЮНЕСКО. (Города: Казань, Великий Болгар, остров-град Свияжск, Елабуга, Чистополь). Праздник в Болгар - День принятия ислама «Иске Болгар жыены». Центр болгарской цивилизации – Волжская Булгария (9-13 вв).

Основные понятия и термины: культура Татарстана, Казанский Кремль, Болгарский историко-археологический комплекс, деятели культуры Татарстана.

Башкортостан. Традиционные занятия и ремесла. Основное занятие башкир - полукочевое скотоводство, земледелие, охота, бортничество, пчеловодство, птицеводство, рыболовство, собирательство. Ремёсла — ткачество, выделка войлока, производство безворсовых ковров, шалей, вышивка, обработка кожи (кожевничество), обработка дерева.

Традиционным сельским поселением башкир - аул. Кучевая и уличная планировка, уличная. Количество дворов – от нескольких десятков до 200-300 и более, в выселках было 10-20 дворов. Кочевой образ жизни.

Основные понятия и термины: основные занятия башкир, безворсовые ковры, ковничество, аул.

Культура, быт и праздники чувашского народа.

Старинная чувашская усадьба. Килкарти, картиш — передний двор (т. е. собственно двор) и задний — анкарти. К жилому дому (сурт, пурт) пристраивалась клеть. Хозяйственные постройки – клеть, амбар, конюшня, хлев (вите), сарай и погреб, летнюю кухня (лас), баня (мунча).

Патриархальная семья. Чувашский быт.

Акатуй — весенний праздник чувашей, посвященный земледелию, праздник Обряды и торжественные ритуалы праздника.

Основные понятия и термины: килкарти, картиш, анкарти, вите, мунча, сурт, пурт, акатуй.

История мордовской культуры

Главная составная часть духовной культуры мордовского народа – народные обряды, объединяющие элементы устно-поэтического творчества драматического, декоративно-прикладного искусства. Виды обрядов – сезонные, связанные с традиционными занятиями (земледелием, скотоводством, пчеловодством и др.), семейные (родильные, свадебные, похоронные и поминальные), церковные. Самобытность мордовской культуры.

Основные понятия и термины: народные обряды - сезонные, семейные, церковные, элементы устно-поэтического творчества драматического, декоративно-прикладного искусства.

Самобытная традиционная художественная культура Удмуртии

Удмуртский край. Народные художественные промыслы – 90 видов художественных ремесел. Декоративно-прикладное искусство удмуртов - народное зодчество, кузнечное и литейное мастерство, резьба по дереву, узорное ткачество и безворсовое ковроделие, вышивка и вязание, плетение из лозы, корней деревьев, рогаза, в художественной обработке бересты, лыка и соломки, изготовлении гончарной посуды, народной одежде и т.д.

Основные понятия и термины: народное зодчество, кузнечное и литейное мастерство, резьба по дереву, узорное ткачество и безворсовое ковроделие, вышивка и вязание, плетение из лозы, корней деревьев, рогаза.

Марийская народная культура

Фольклорные песни марийцев - лирические, бытовые, свадебные, рекрутские, гостевые, плясовые. Марийскими национальными музыкальными инструментами являются гусли (кусле), пузырь (ъиувыр), барабан (тумур) и различные трубы (пуч) – берестяные, роговые, деревянные. Бытовое орнаментальное искусство. Традиции встречи Нового года.

Основные понятия и термины: фольклорные песни марийцев, кусле, ъиувыр, тумур, пуч, орнаментальное искусство.

Народы России – хранители духовных ценностей

Обобщающий урок.

Как сохранить духовные ценности?

Духовный мир личности. Культура поведения современного человека. Правила хорошего тона – этикет. Твоя культура поведения.

Раздел 3. «Путешествие по Южному федеральному округу» (7 часов).

Монастыри, церковные святыни и памятники Южного федерального округа

Материальное и нематериальное культурное наследие коренных народов региона, русское казачество.

Астраханская область: Астраханский кремль, Кафедральный собор Святого равноапостольного князя Владимира.

Волгоградская область: историко-монументальный комплекс на Мамаевом Кургане, скульптура «Родина-мать зовёт».

Краснодарский край: Свято-Екатерининский кафедральный собор, Свято-Троицкий храм.

Республика Адыгея: подземный Свято-Михайловский монастырь, Майкопская соборная мечеть, памятник Николаю Чудотворцу, Музей природы Кавказского Биосферного Заповедника.

Республика Калмыкия: Золотая обитель Будды Шакьямуни, Ступа просветления, Золотые ворота-Алти Босх.

Ростовская область: Вознесенский кафедральный собор (Новочеркасск), Памятник Петру I (Таганрог).

Основные понятия и термины: древнерусская и буддийская архитектура, иконопись, фрески.

Свадебные обряды адыгов. Вне времени

Территория современной Адыгеи. Майкопский район - Абадзехская палеолитическая стоянка, памятники археологии эпохи неолита, энеолита (культура накольчатой жемчужной керамики). Большую известность получила Майкопская археологическая культура ранней бронзы. Позже появились катакомбная культура, северокавказская культура.

Мегалитические памятники горных районов – дольмены, гробницы дольменной культуры средней бронзы. Находки скифомеотского периода, курганы близ аула Уляп Красногвардейского района.

Предки коренного населения республики — адыгов считаются древние Зихи.

Основные понятия и термины: Абадзехская палеолитическая стоянка, памятники археологии эпохи неолита, энеолита (культура накольчатой жемчужной керамики), катакомбная культура, северокавказская культура, мегалитические памятники.

До седьмого колена. Родственные связи у калмыков

Жизненный уклад калмыцкого народа. Нравственные критерии, свой неписанный кодекс вежливости и культурного поведения людей – народная этика.

Значение семьи у калмыцкого народа. Уважение к старшим. Усвоение нравственных и правовых норм молодыми, готовящимися к вступлению в брак. Традиции и обряды, передаваемые из века в век.

Основные понятия и термины: традиционные семейные ценности калмыков.

Астрахань и Ростов-на-Дону – яркие представители российских городов

Образование Астрахани. Политико-экономическое значение Астрахани. Астраханский каменный Кремль. Архитектура Астрахани.

Ростов-на-Дону – порт пяти морей, крупный промышленный, научный и культурный центр юга страны, важный узел транспортных магистралей.

Современный Ростов – город вузов, научных институтов республиканского значения, имеющий консерваторию, одну из крупнейших библиотек страны, выпускающий автомобили, вертолеты и многое другое, переживающий все радости и трудности сегодняшнего дня.

Основные понятия и термины: Астраханский каменный Кремль, Ростов-на-Дону – научный центр.

Воспитание детей в семьях русских крестьян

Воспитание патриотизма, любовь к отчизне. Воспитание любви к родительскому дому, родной

деревне, малой родине. «Русское христианское племя». «Глупа та птица, которой свое гнездо не мило», «своя земля и в горести мила».

Основные понятия и термины: патриотизм, любовь к малой родине, базовые национальные ценности.

Сохраним нашу землю голубой и зеленой

Экологические проблемы родной земли. Единство природы и человека. Родные стихии предков. (Батюшко-Небушко, Матушка-Земля, Могуч Ветер, Данушка-Вода, Ярило-Солнце).

Основные понятия и термины: экология, экологическое воспитание.

Фестиваль ремесел «Гончарное искусство»

Посуда – отражение богатой и многообразной культуры русского народа. Отличие по способам изготовления. Название, сохраняющее лексику той или иной этнографической группы русских, в зависимости от места ее проживания. Художественная отделка каждого предмета посуды.

Материал для изготовления утвари – дерево, глина, металл, стекло.

Мастера изготовления посуды. Места распространения посуды.

Самая распространенная утварь Древней Руси – глиняная посуда.

Основные понятия и термины: гончары, гончарный круг, бондари, стеклодувы.

Раздел 4. «Путешествие по Северо-Кавказскому федеральному округу» (10 часов)

Горизонты Северо-Кавказского федерального округа

Каменный лабиринт. Музей под открытым небом – селение Лезгор в Ирафском районе Северной Осетии. Лезгор – часть Донифарского общества и важный стратегический пункт.

Владикавказский театр – место где игрались «Маскарад» Лермонтова и водевили «Жених из долгового отделения» и «Жена всему вина». Русский театр – центр культурной жизни Владикавказа. «Дети гор» и Евгений Вахтангов.

Основные понятия и термины: русский театр, культурная жизнь Владикавказа, театральные кружки, осетинский театр.

Дагестан и Ингушетия

Историческая справка. Дагестан – это больше 70 народностей: аварцы, андийцы, ботлихцы, годоберинцы, каратинцы, ахвахцы, чамалалы, багуалы, тиндинцы, хваршины, зунзибцы, гинухцы, дидойцы, бежтинцы, лезгины и многие другие. Язык, культура, традиции и костюмы. Наряды женщин - орнамент и вышивка. Узоры – деревья, ветви, листья, птиц, животных и прочее. Традиционная пища этноса как элемент духовной и материальной культуры. Большое значение при этом имеют физико-географическая и экологическая среда, флора и фауна его исторической территории.

Ингушская кухня одна древних в мире Основные блюда ингушей из птицы, баранины и говядины. Особенности ингушской кухни.

Основные понятия и термины: базовые элементы костюма - туникообразная рубаша, платок, чухта, чалма, длинный бешмет, значение орнамента – обереговое, сакральное. Особенности кухни.

Кабардино-Балкарская республика

Нальчик – монумент «Навеки с Россией». История присоединение Кабарды к России. Олицетворение Кабарды – царица Марии Темрюковна.

Природа Кабардино-Балкарии. Национальный парк «Приэльбрусье».

Основные понятия и термины: добровольное присоединение кабардинцев. Особенность природы и культуры Кабардино-Балкарии.

Карачаево-Черкесская республика

Законы гостеприимства карачаевцев. Кровное родство. Почитание родового очага. Свадебный обряд карачаевцев. Алибекское ущелье – Карачаево-Черкесский государственный историко-культурный и природный музей-заповедник. Состав музея-заповедника – Карачаево-Черкесский краеведческий музей; картинная галерея; выставочный павильон; музей-памятник защитникам перевалов Кавказа в годы Великой Отечественной войны; Нижне-Архызский историко-архитектурный и археологический комплекс; музей истории туризма и альпинизма города-курорта Теберда; Сентинский историко-архитектурный комплекс; Шоанинский историко-архитектурный комплекс (храм, скальное захоронение и руины Аланского поселения X-XI вв.); Красногорская сторожевая башня начала XIX века; Мемориальный Дом-музей Коста-Хетагурова; Хумаринское городище V-VIII вв; Городище VIII-XII вв и башня Адиюх.

Основные понятия и термины: родство «по палке», «по головешке», клятва цепью, свадебный обряд. Карачаево-Черкесский государственный историко-культурный и природный музей-заповедник.

Северная Осетия – живая частица ушедших времен: экскурсии по музеям

Национальный музей Республики Северная Осетия-Алания – ведущий музейно-выставочный и научно-исследовательский центр РСО-Алания. Филиалы – Музей осетинской литературы им. К. Л. Хетагурова; Мемориальный Дом-музей Коста Хетагурова; Мемориальный музей-квартира М. А. Булгакова; Мемориальный музей-квартира С. М. Кирова; Мемориальный Дом-музей И. А. Плиева; Музей истории г. Владикавказ; Мемориальный Дом-музей Г.Цаголова; Ардонский музей народного образования; Моздокский музей краеведения; Музей «Защитников Суарского ущелья»; Архитектурно-этнографический комплекс «Город мертвых».

Основные понятия и термины: музеи, памятники архитектуры, культурные ценности Северной Осетии.

Чеченская республика и её история

Традиции и обряды чеченского народа. Особенности чеченского костюма. Культ головного убора – женского и мужского. Шапка у чеченца – символ чести и достоинства – является частью костюма.

Основные понятия и термины: состав костюма - бешмет, черкеска, папаха, пояс и кинжал. платье-туника, верхнее платье, пояс и платок.

Культура Ставропольского края

Кавказские минеральные воды – крупнейший курортный регион Российской Федерации, уникальная курортная жемчужина России. Старинная казачья усадьба в станице Боргустанской Предгорного района – быт, культура, обряды, кухня Терских казаков. Фольклорная группа станицы «Вольная казачка» – казачья музыка и культура.

Старинный казачий свадебный обряд.

Казачья ярмарка.

Казачий двор.

Основные понятия и термины: особенности казачьего быта, казачья усадьба.

Крым – едем за здоровьем на чудесный полуостров. Всё о культурной жизни полуострова

Крымский полуостров – место множества культур скифов и древних тавров, греков, Византии и генуэзцев, монахов-иконоборцев и Крымского ханства. Крым – важная российская здравница.

Основные понятия и термины: монахи-иконоборцы, культура Крымского полуострова.

Традиции – наследие народов многонациональной страны. Театры – искусство сцены

История возникновения русского театра. Музыкальные, драматические театры. Театры юного зрителя. Театры оперы и балета. Народные театры. Российские актеры и драматурги.

Основные понятия и термины: особенности российского театрального искусства.

Фестиваль дружбы народов «Россия – наш общий дом!»

Обобщающий урок.

6 класс

Тема года: «Культура народов России» (34 часа)

Глава 1.«Путешествие по Уральскому Федеральному округу» (9 часов)

Введение в курс. Моя родина Россия

Святой Урал-Батюшка – прародина славянских народов

Древняя легенда об Ирийском Рае. Ирий – славянский ведический рай. Наскальные рисунки в пещерах Уральских гор. Наскальные изображения в Игнатьевской пещере. «Араслановская писаница». Курган: Позднепалеолитическая стоянка Шикаевка, Камышное, Утаган.

Тюменск: находка у полуяновской деревни Байгара. Челябинская область: Богдановская, стоянка Троицкая на реке Уй, синташтинские памятники Синташта и Аркаим. Ханты-Мансийский автономный округ: палеолитическая стоянка Луговское.

Ненцы: Обдорский острог – ныне город Салехард.

Основные понятия и термины: Ирий, «Араслановская писаница», палеолитическая стоянка.

К хозяйке Медных гор

Природные и рукотворные достопримечательности Уральского округа.

Урал – малая родина сказочников (Петр Ершов, Сергей Аксаков и Павел Бажов).

Челябинская область: «Между Европой и Азией» – музеи, национальный парк «Таганай».

Курганская область: Далматовский Успенский монастырь.

Тюменская область: Тобольский кремль.

Ханты-Мансийск: культурно-туристический комплекс Археопарк.

Екатеринбург: дом-музей Павла Бажова.

Свердловская область: Верхотурский музей-заповедник, Невьянская башня, Свято-Троицкий собор, Храм-на-крови (место, где был убит последний российский император) и памятник Царской семье, Свято-Николаевский мужской монастырь, село Нижняя Синячиха - музей-заповедник древнего зодчества под открытым небом, буддийский монастырь Шад Тчуп Линг, где в уединении живут монахи.

Основные понятия и термины: храм, собор, дом-музей, музей-заповедник, буддийский монастырь.

Традиции и обычаи крестьян Зауралья

Влияние русского Севера на систему семейных обычаев. Декоративное оформление предметов. Виды женского рукоделия, свадебное убранство, Полотенца и филейные скатерти, портяны в подарок «украдкой», «гарусные» валенки.

Основные понятия и термины: женское рукоделие, свадебное убранство, древние символы в ткачестве, вышивке.

Хозяева рек, тайги и тундры: народы ханты и манси

Ханты и манси. Многообразие природных условий на территории округа и его влияние на образ жизни. Чередования сезонных занятий.

Мировоззрение народов ханты и манси. Промысловый культ, культ предков, медведя, почитанием сверхъестественных сил природы, одухотворением её. Святилища. Три мира жизни – верхней, средней и нижней. Традиционный костюм. Обычаи и праздники: обычаи, связанные с отношением к природе, Вороний день, Медвежий праздник, праздником оленеводов, шаманские камлания, свадебные обряды.

Основные понятия и термины: святилища, культ, обычаи и праздники народов ханты и манси.

Особенности традиционного жилища народов Севера

Традиционное жилище – чум. Форма жилища. Правила установки. Варианты чума в зависимости от времени года, назначения, особенностей конструкции. Главные элементы: печь – очаг, дверной вход, центральный внутренний шест.

Основные понятия и термины: чум, макодаси – отверстие в верхней части чума, симзы – центральный внутренний шест.

Эстетические традиции народных промыслов жителей Уральского округа

Многовековая история народных промыслов на Урале. Каслинское литьё, искусство Златоустовской гравюры, резьба по камню, «бурачный» промысел, изделия из малахита, литьё самоваров, ювелирное искусство, лаковая роспись по металлу, текстильные изделия мастериц, уральские сундуки, прялки.

Основные понятия и термины: каслинское литьё, скульптура Н.Лаврецкого «Россия», Златоустовская гравюра, мастера-каменотесы, искусство изготовления изделий из бересты, изделия из малахита, ювелирное искусство, самовары- сбитенники, кофейники, самовар-кухня, натропники –половики.

Фестиваль ремесел «Живые традиции»: роспись на камнях

Творческая мастерская. Роспись камня как вид искусства. Выбор материалов и инструментов. Грунтовка поверхности камня. Процесс росписи от анализа формы до воплощения творческого замысла. Нанесение силуэтов животных, людей или мотивов северного орнамента на фон камня.

Основные понятия и термины: грунтовка, орнамент, мотив, силуэт.

Раздел 2.«Путешествие по Дальневосточному Федеральному округу» (7 часов)

Здесь встречаются север и юг. Знакомьтесь, Дальневосточный Федеральный округ

Дальневосточный федеральный округ – край контрастов, край разнообразной и поразительно богатой природы. Коренное население Дальнего Востока и Якутии. Еврейская автономная область. Национальная культура и обычаи. Этнографические музеи, мастерские народных художественных промыслов.

Основные понятия и термины: достопримечательные места; коренные народы: нанайцы, негидальцы, нивхи, орочи, удэгейцы, ульчи, эвенки, эвены; культурное наследие, народная культура, национальная идентичность; национально-культурные традиции народов; национальные села; памятники наскального искусства.

Хабаровский край и Амурская область - уникальные и неповторимые места России

Хабаровский край – часть большой территории России. Ерофей Павлович Хабаров – первый русский землепроходец. Культ медведя и медвежьих праздники у народов Приамурья. Казачество – особое военное сословие в царской России. Воссоединение с Россией. Хозяйственное освоение края. Основы бытового уклада: жилище, одежда, пища. Религиозные верования. Народное

творчество дальневосточных казаков.

Основные понятия и термины: кладбище динозавров; медвежьи праздники; казачество; Е.П.Хабаров.

Культура и быт чукотского и якутского народов

Основное жилище: балаган, шатер-яранга, чум. Традиционная одежда. Основная пища. Верования и обряды. Наборы священных предметов: связка амулетов, бубен, прибор для добывания огня. Традиционные музыкальные инструменты. Шаманизм и семейно-родовой культ.

Основные понятия и термины: шаманы, шаманизм; тотем, анимизм; бубен, варган; чум, яранга, юрта, балаган.

Мифы, исторические предания, сказки народов Дальневосточного Федерального округа

Представление о мире в якутских сказаниях: «Перелет птиц», «Как ветер к великой горе ходил».

Чукотские мифы: «Образование пролива», «Шаман Тыкывак».

Основные понятия и термины: миф, сказание, предание; олонхо; топонимические мифы.

Праздники народов Дальневосточного Федерального округа.

Особенность жизненного уклада, традиции, ритуальные праздники. Культурно – магическая основа праздников: дни зимнего солнцестояния, праздник рождения телят, праздник "молодого оленя", день быка, обряд Благодарения, Праздник кита, Праздник моржа.

Основные понятия и термины: Кильвей (праздник молодого оленя), Ульвев (праздник жилища и летнего стойбища), Вылгыкоранмат (праздник подготовки к зиме, забой оленей), обряд Благодарения. Ысыах (праздник лета).

Эстетические традиции народных промыслов жителей Дальневосточного Федерального округов

Народные промыслы: косторезный промысел Республики Саха (Якутия), изготовлению деревянных скульптур, ковроткачество, изготовление этнической одежды, национальной игрушки, плетение из природных материалов. Промыслы по художественной обработке меха и кожи. Камчатское и Артемовское ковровое производство (Приморский край), объемная и рельефная резьба по камню, вышивка бисером, вышивка волосом.

Основные понятия и термины: народные художественные промыслы и ремёсла, декоративно-прикладное искусство.

Фестиваль ремесел «Живые традиции»: амулеты и игрушки

Творческая мастерская. Изготовление амулетов из кожсырья и меха как вид искусства. Выбор материалов и инструментов. (Кукла для вызывания ветра).

Основные понятия и термины: амулет, талисман, сувенир.

Раздел 3.« Путешествие по Северо-Западному федеральному округу» (10часов)

В земле наша правда, в земле наши корни. Величие Русского Севера

Внутрирегиональные различия Северо-Западного федерального округа. Многонациональность населения. Неповторимая прелесть разнообразной природы Русского Севера. Историко-культурные и природные комплексы.

Основные понятия и термины: этнические группы, карелы, финны, вепсы, эльменцы, гора Воттоваара, водопад Киваккаоски, сейды – древние святилища саамов, каменные лабиринты, часовня Георгия Змееборца.

Туристический маршрут «Серебряное кольцо России».

Уникальные памятники истории и архитектуры древнерусских городов на северо-западе Российской Федерации. Серебряное кольцо России – конструкция из лучей-дорог, которые ведут в Санкт-Петербург. Уникальность и общие черты древних городов.

Основные понятия и термины: кремли и крепости, соборы и монастыри, дворцы и усадьбы, фабричные и заводские корпуса, набережные.

Монастыри и церковные святыни Северо-Западного федерального округа

Материальное и нематериальное культурное наследие коренных народов региона – русского, финно-угорских и самодийских:- место религиозного служения, и культурные и образовательные центры:

Республика Карелия: Валаамский Спасо-Преображенский мужской монастырь, музей-заповедник «Кижский», Валаамский монастырь.

Республики Коми: Стефановский собор.

Архангельская область: Кафедральный собор Илии Пророка (Архангельск), Соловецкий

Преображенский монастырь,
Вологодская область: Кирилло-Белозерский монастырь, Михайло-Архангельский собор (Великий Устюг), Воскресенский собор и Собор Рождества Пресвятой Богородицы.
Мурманская область: Церковь Успения в селе Варзуга, Свято-Никольский собор (Мурманск)
Новгородская область: Новгородский кремль (Детинец) и Софийский Собор (Новгород).
Псковская область: Псковский Кром.

Ненецкий автономный округ: Церковь Благовещения в селе Несь.

Основные понятия и термины: этнографический музей, заповедник, кремль (детинец), собор, церковь, монастырь, музей-заповедник «Кижы», Валаамский монастырь.

Дивный, холодный город Санкт-Петербург. «Северная Венеция»

Уникальность архитектурного облика города. Дворцово-парковые ансамбли Петербурга и пригородов. Многочисленные историко-архитектурные памятники старины Санкт-Петербурга. Торжественная, строгая и лиричная красота достопримечательностей «Северной Венеции».

Архитектурный ансамбль Дворцовой площади, величественный Воскресенский Новодевичий монастырь, Александро-Невская лавра, Петропавловская крепость, Исаакиевский и Казанский соборы. Музейный театральный, литературный Петербург.

Основные понятия и термины: архитектурный ансамбль, Фонтанка, Мойка, канал Грибоедова, Эрмитаж, Русский музей, Музей истории города, Мариинский театр.

Семейные обряды и верования карел

Особенности уклада карельских семей в прошлом. Нравственные правила жизни, передававшиеся из поколения в поколение: труд, уважительное отношение к родителям, старшим, к людям другой национальности, любовь к родному дому, родной земле. Важнейшие особенности большой семьи - совместное владение имуществом и коллективное участие в хозяйственно-бытовых делах. Обряды, верования. Приметы и запреты (строительство дома, охота, рыболовство, животноводство и земледелие, домашние ремесла). Элементы православной обрядности в структуре свадебного, родильного и погребально-поминального ритуалов.

Основные понятия и термины: традиция гостьбы, свадебные ритуалы: обряд «оберегания», осыпание зерном, обычай первого выгона скота, очистительная сила огня, элементы православной обрядности.

Эстетические традиции народных промыслов жителей северо-западного района: плетение кружев и вышивка

Особенности народного узорного ткачества, набойки и художественной росписи тканей, кружевоплетения, художественных изделий из кожи и меха. Изысканность плетения кружев и вышивки жителей северо-западного района. Особые функции орнамента на одежде. Различия орнамента и узоров вышивки и тканей в отдельных частях северо-западного района (на севере – геометрические формы, а на юге – более причудливые, схожие с растительными).

Центры православной духовности и народной традиционной культуры:

Республика Карелия – художественные изделия с вышивкой (крестецкая «белая строчка»: постельное и столовое белье, женская одежда и декоративные изделия для интерьера), прядение, народные куклы.

Республика Коми – валяная игрушка, художественные изделия из кожи и меха.

Архангельская область – художественная роспись платков, прядение, валяная игрушка, куклы-скрутки.

Вологодская область – кружевоплетение, художественных изделий с вышивкой, набойка, народное узорное ткачество (Череповец).

Ленинградская область – кружевоплетение.

Мурманская область – валяная игрушка, куклы-скрутки.

Новгородская область – художественные изделия с вышивкой.

Ненецкий АО – прядение, художественные изделия из кожи и меха.

Основные понятия и термины: орнамент, оберег, вышивка, ткачество, прядение, кружевоплетение, валяная игрушка, куклы-скрутки, Вепская народная тряпичная Кукла-кормилка (Хозяюшка).

Эстетические традиции народных промыслов жителей северо-западного района: чернение, гончарное искусство, искусство резьбы и росписи по дереву

Художественные изделия из бересты и плетённые художественные изделия, художественную обработку дерева резьбой, росписью и инкрустацией.

Центры православной духовности и народной традиционной культуры:

Республика Карелия – художественная обработка камня (Медвежьегорск), художественные изделия из бересты (Олонец).

Республика Коми – художественные изделия из глины и керамики (Вьльгорт), художественные изделия из кожи и меха (Инта), художественные изделия из бересты (Пажга), художественная обработка дерева, бересты и капа, камня, кожи и меха (Сыктывкар), художественная обработка дерева резьбой, инкрустацией, декоративной росписью и выжиганием (Ухта).

Архангельская область - художественная резьба по кости и дереву; художественная обработка камня, глиняная игрушка; художественные изделия из глины (Каргополь, Вельск), художественная обработка металла (Кижма), художественная резьба по кости (Ломоносово), Мезень (поморские козули).

Псковская область – гончары ваяют изделия из местных красных глин и творят сувениры из дерева.

Великий Устюг – великоустюжское чернение по серебру (портсигары, подстаканники украшенные рисунками, тщательно выполненными чернью).

Искусство русских поморов – искусством резьбы и росписи по дереву (расписные иконы, литые иконы и кресты, церковная утварь). Птица счастья («Поморский голубок») – символ семейного счастья и благополучия. Сакральное назначение голубя, связанное с образом Святого духа.

Основные понятия и термины: плетение из бересты: лапти, заплечный короб, кужонка, деревянные игрушки: фигурки бабы, коня, щепная «Птица счастья», (Северная птица, Архангельская птица, деревянная птица, Поморский голубок), посуда из капа: скобкари, братины, ковши, чары, солонки, чернение по серебру, каргопольская глиняная игрушка.

Фестиваль ремесел «Живые традиции»: Вепская кукла

Творческая мастерская. Изготовление текстильной народной Вепской куклы как вид искусства. Кукла – материальный защитник от любых напастей. Образ женского плодородия и зрелости. Обережные секреты куклы. Выбор материалов и инструментов.

Основные понятия и термины: Творческая мастерская. Изготовление обрядовой куклы как вид искусства. Выбор материалов и инструментов. Технология изготовления обрядовой куклы.

Праздник весеннего равноденствия

Фольклорные традиции праздника: песни, духовные стихи и былины, игры.

Весеннее равноденствие – астрономическое начало нового времени года. Особенности «языческой» и «шаманской» праздника. Сходство и различие в проведении праздничных обрядов жителей северо-западного района: встреча первых лучей весеннего солнца, разжигание большого магического костра, звуки варгана, барабанов, шаманского бубна, горловое пение, древний обряд «кормления духов через огонь». Встреча весны с плясками, с песнями, как начало Нового года.

Основные понятия и термины: Весенний излом, старинные обряды Комоедицы, Велес – звериный Бог, «медвежьи пляски», кулачные бои и конные ристалища, магический костер, чествование молодожёнов, обрядовое печенье «козульки», Масленица (Мара, Морена, Марушка).

Раздел 4. «Путешествие по Сибирскому Федеральному округу» (8 часов)

Сердце России – Сибирский Федеральный округ

Историческая справка. Формирование народов Сибири. Хозяйство и общественный строй народов Сибири. Природоохранное, научно-исследовательское и эколого-просветительское значение природных заповедников и национальных парков Сибирского федерального округа. Отличие понятий: Заповедник, Национальный парк, заказник. Культовые места, буддистские святыни бурятов.

Республика Алтай: Катунский биосферный заповедник, Тигирекский и Алтайский государственный заповедники;

Республика Бурятия: Тункинский Национальный парк, Джергинский, Баргузинский и Байкальский заповедники;

Республика Тыва: Азас Заповедник, Убсунурская Котловина Заповедник.

Республика Хакасия: Хакасский Заповедник.

Иркутская область: Байкало-Ленский и Витимский заповедники. Читинская область: Забайкальский национальный парк, Даурский Заповедник.

Красноярский край: Саяно-Шушенский Заповедник, Большой Арктический заповедник, природный заповедник «Столбы», Национальный парк «Шушенский бор».

Кемеровская область: Шорский Национальный парк, заповедник Кузнецкий Алатау.

Читинская область: Сохондинский заповедник.

Основные понятия и термины: заповедник, Национальный парк, заказник, лесные экосистемы, Ининский «сад камней», термальные источники, карстовые пещеры, Ушканьи острова, Кругобайкальская железная дорога – «золотая пряжкой стального пояса России», культовые места бурятского населения: «обо» - каменные туры на перевалах, у дорог, «сэргэ» – шаманские коновязи, «тайлаганы» - коллективные жертвоприношения духам местности, буддистская ступа, буддийский дацан.

По следам загадочных петроглифов

Сибирские наскальные рисунки (петроглифы). Устойчивая связь древних памятников с живыми фольклорными традициями, шаманской идеологией бурятских племен. Памятники наскального искусства – взгляд в прошлое.

Основные понятия и термины: петроглифы, комплекс петроглифов Калбак-Таш (Республика Алтай), утес Саган-Заба (Байкал), антропоморфные фигуры, личины, роженицы, синкретические образы хищников и различных животных, солярные символы и знаки, Шишкинские, Томские, Шалаболинские писаницы.

Живая частица ушедших времен: экскурсии по музеям

Этнографические коллекции коренных народов Сибири. Краеведческий музей имени М. Б. Шатилова – крупнейший музей на территории Томской области. Омский государственный историко-краеведческий музей – один из старейших музеев Сибири и России. Новосибирский государственный краеведческий музей.

Основные понятия и термины: архив, научная библиотека, реставрационные мастерские, планетарий, Музей Солнца в Новосибирске, Музей-усадьба В.И.Сурикова, Музей изобразительных искусств имени М.А. Врубеля.

Загадочная Тува. История края

Почитание родового, семейного очага, почитание и освящение кустарников и деревьев, духов – хозяев отдельных природных объектов – гор, озер, рек, тайги, культ огня. Семейные обычаи и традиции тувинцев; традиционные костюм и жилище тувинцев. Песенное искусство тувинцев. Многожанровый фольклор.

Основные понятия и термины: хакасский календарь «мучел» (двенадцатилетний цикл), эпос, сказки, пословицы, поговорки, загадки, частушки, йерээл (благопожелания), алгыш (восхваления), каргыш (заклинания).

Хакасия – земля курганов и менгиров

История республики Хакасии. Духовное наследие традиций и культуры хакасов. Поклонение природе, уважение к старшим, забота о младших, взаимопомощь. Уникальность покроя и декора традиционной одежды хакасов. Религиозные атрибуты шамана: бубен «түүр» с колотушкой «орба» и шаманский костюм.

Основные понятия и термины: курганы, менгиры, орнамент, горловое пение «хоомей», национальная борьба «Хуреш», и резьба по камню, праздники «Тун Пайрам», «Тун айран», «Чыл Пазы».

Забайкальский край. Буряты

Жизнь, культура, обычаи коренного населения Забайкалья. Малая и большая (неразделенная) форма семьи бурят. Селения хуторского типа в составе улуса. Комплекс верований бурят.

Особенность бурятского этноса. Основные жанры фольклора – мифы, легенды, предания, героический эпос («Гэсэр»), сказки, песни, загадки, пословицы и поговорки, эпические сказания – улигэры. Народные инструменты – струнные, духовые и ударные: бубен, хур, хучир, чанза, лимба, бичхур, сур.

Основные понятия и термины: подвижное жилище — юрта, служители культа (ламы), буддийские кумирни (дуганы), молебен, жертвоприношения, героический эпос («Гэсэр»), эпические сказания – улигэры.

Буряты и их культура

Традиции сагаалганского празднования в укреплении связи поколений и семейно-бытовых отношений. Популярные традиционные праздники бурят. Три обязательных тайлагана – весенний, летний и осенний. Ламаистские праздники – хуралы, устраиваемые при дацанах. Игры-соревнования: борьба, стрельба из лука, конные скачки. Музыкальный фольклор, песни, танцы, горловое пение. Танец, объединяющий сердца – Ёхор. Этнокультурное своеобразие костюма и украшений в материальной культуре бурят. Традиции художественных ремесел.

Основные понятия и термины: праздники: «Майдари», «Цам», «Белый месяц» (цагаан сар),

«Цагаалган» (Новый Год), «Сагалгаан», «Сурхарбан», круговой танец Ёхор, кузнечное и ювелирное дело, искусство плетения гобеленов из конского волоса.

Фестиваль дружбы народов «Россия – наш общий дом!»

Коллективное творческое дело. Подготовка и проведение общешкольного праздника: презентации народностей, проживающих на территории России (быт, культура, традиции, обычаи и т.д.).

Основные понятия и термины: ментальность, толерантность, обычаи, традиции, национальная культура.

7 класс

Тема года: «Культура народов Иркутской области» (34 часа)

Раздел 1.«Земля Иркутская» (4 часа)

Откуда есть и пошла Земля Иркутская

Особенности природных и физико-географических условий проживания народов на территории Восточной Сибири и Иркутской области. Коренные народы.

Основные понятия и термины: Прибайкалье, буряты, тофалары, эвенки.

Культура древних народов Прибайкалья. Региональные и мировые ценности

Каменный век. Бронзовый век. Железный век. Палеолит, мезолит, неолит. Родоплеменной строй. Наскальная живопись. Петроглифы. Шишкинские писаницы. Протир. Древние стоянки: «Глазковский некрополь», «Стоянка Мальта» (памятники федерального значения), «Военный госпиталь», «Лисиха», «Переселенческий пункт», «Устье р. Кая», «Роца Звездочка», «Титово» и др. Некрополь. Археологические находки. Первобытное искусство.

Основные понятия и термины: археология, каменный век, бронзовый век, железный век, палеолит, мезолит, неолит.

Освоение казаками, первое знакомство с Прибайкальем

Казаки. Острог. Жизнь в остроге и его значение. Значение освоения Восточной Сибири казаками для коренных народов и для дальнейшего развития истории России: быт, сельское хозяйство, развитие культуры, привнесение христианства, строительство первых церквей, монастырей и храмов.

Основные понятия и термины: казаки-первопроходцы, остроги, особенности казачьего быта.

Раздел 2.«Коренные народы Прибайкалья» (11 часов)

Буряты

Культурное наследие бурят. Кочевая культура. Особенности воспитания в семьях. Легенды и сказания. Обычаи и традиции. Народные праздники. Одежда, обувь, утварь, жилище. Бухэбарилдаан. Гутал. Дэгэл. Дэгэлэй. Мургу. Унты. Тэрлиг. Юрта. Свадебные обряды. Семейное воспитание. Особенности гендерного воспитания. Традиции взаимоотношений полов и поколений.

Основные понятия и термины: Бухэбарилдаан. Гутал. Дэгэл. Дэгэлэй. Мургу. Унты. Тэрлиг. Юрта.

Тофалары

Кочевая культура. Особенности воспитания в семьях. Легенды и сказания. Обычаи и традиции. Народные праздники. Одежда, обувь, утварь, жилище коренных народов Восточной Сибири, проживающих на территории Иркутской области. Основные занятия. Календарный год. Свадебные обряды. Семейное воспитание. Особенности гендерного воспитания. Традиции взаимоотношений полов и поколений.

Основные понятия и термины: гендерное воспитание, календарный праздничный цикл, культурное наследие тофаларов.

Эвенки

Кочевая культура. Особенности воспитания в семьях. Легенды и сказания. Обычаи и традиции. Народные праздники. Одежда, обувь, утварь, жилище коренных народов Восточной Сибири, проживающих на территории Иркутской области. Основные занятия. Календарный год. Свадебные обряды. Семейное воспитание. Особенности гендерного воспитания. Традиции взаимоотношений полов и поколений.

Основные понятия и термины: гендерное воспитание, календарный праздничный цикл, культурное наследие эвенков.

Курыкане

Кочевая культура. Особенности воспитания в семьях. Легенды и сказания. Обычаи и традиции. Народные праздники. Одежда, обувь, утварь, жилище коренных народов Восточной Сибири,

проживающих на территории Иркутской области. Основные занятия. Календарный год. Свадебные обряды. Семейное воспитание. Особенности гендерного воспитания. Традиции взаимоотношений полов и поколений.

Основные понятия и термины: гендерное воспитание, календарный праздничный цикл, культурное наследие курыканов.

Шаманизм

Шаманизм. Одежда шамана. Быт шамана. Роль шаманов в традиционности коренных народов. Шаманские обряды.

Основные понятия и термины: шаманизм и традиции коренных народов.

Традиционные праздники народов Прибайкалья

Праздники. Традиции. Обычай. Свадебные обряды. Календарные праздники. Семейные праздники.

Основные понятия и термины: традиционная праздничная культура Прибайкалья.

Урок этнографических путешествий

Обобщающий урок.

Раздел 3.«Иркутск – середина Земли. Иркутск – центр пересечения мировых религий»

(10 часов)

Православие

Православие. Епархия. Известные монастыри Иркутска и Иркутской области: Знаменский монастырь, Вознесенский монастырь. Храмы Иркутска: Богоявленский собор, Харлампиевская церковь, Церковь Преображения Господня.

Основные понятия и термины: православие, епархия, монастыри, храмы. Архитектура, иконопись – региональные особенности.

Буддизм

Буддизм. Дацан. История возникновения буддизма на территории Иркутской области.

Основные понятия и термины: буддизм, ламаизм, дацан.

Иудаизм

Иудаизм. Синагога. Еврейская община на территории Прибайкалья.

Основные понятия и термины: иудаизм, синагога, еврейская община.

Мусульманство

Ислам. Мечеть. Мусульманская община и ее роль в жизни верующих с XIX по XXI.

Основные понятия и термины: ислам, мечеть, особенности мусульманской архитектуры.

Католицизм

Католицизм. Иркутский Костел, Иркутский Католический собор. Появление католицизма на территории Иркутской области

Основные понятия и термины: христианство, католицизм, особенности католических храмов в Иркутске.

Старообрядчество

Старообрядцы. Семейские. Быт и уклад староверов.

Основные понятия и термины: старообрядничество, появление старообрядцев на территории Прибайкалья.

Современный этнический состав Прибайкалья

Прибайкалье – многонациональная территория. Коренные народы Прибайкалья.

Основные понятия и термины: этнос, национальность. Прибайкалье.

Иркутск – середина Земли

Обобщающий урок.

Раздел 4.«Иркутские традиции в прошлом и настоящем» (9 часов)

Улицы, театр, культура. Исторические экскурсии в прошлое

Иркутск музыкальный. Иркутск театральный. Иркутск художественный.

История развития иркутского театра. Театральные вечера в доме Волконского от XIXв. до сегодняшнего дня. Театры Иркутска: драматический театр, музыкальный театр, театр юного зрителя, театр народной драмы, и их историческое и культурное наследие и роль в современной жизни, студенческие театры. Музыкальная культура Иркутска. Филармония. Губернаторский симфонический оркестр, камерный хор, органний зал. Крупные музыкальные традиционные мероприятия: «Звезды на Байкале», Пасхальный фестиваль, «Джаз на Байкале», «Дыхание Байкала» (оперный фестиваль), «Музыка без границ», «Вселенная звука» (Фестиваль органной

музыки), Рок-фестиваль на Байкале.

Основные понятия и термины: региональные театры, музеи, музыкальные мероприятия.

Иркутск праздничный в прошлом и настоящем

Традиционные и современные праздники Иркутска. Национальные праздники Иркутска

Основные понятия и термины: традиции, культурная жизнь Иркутска.

Подвиг. Память. Гордость

Иркутская область в годы Великой Отечественной войны. Подвиги жителей Иркутской области на полях сражений. Трудовой подвиг иркутян.

Основные понятия и термины: Великая Отечественная война, фронт, тыл.

Я и моя семья. Наши традиции

Урок-конференция

«Что я внукам расскажу...»

Обобщающий урок.

8 класс

Тема года: История религий народов России (34 часа)

Раздел 1. «История Православия» (5 часов)

История возникновения Православия

Ветхозаветные пророчества о Мессии. Земная жизнь Иисуса Христа. Возникновение и первые века христианской Церкви. Вселенские соборы. Арианская ересь. Монофизитские споры. Символ веры. Несторианство. Иконоборчество. Возникновение монашества. Понятие Церковного Предания. Византия и Западная Европа. Православие и Католичество. Великая Схизма 1054 года.

Основные понятия, даты и термины: Мессия. Иисус Христос. Арианство. Символ веры. Несторианство. Монофизиты. Монашество. Великая Схизма 1054

Православие в России

Крещение Руси 988 год. Князь Владимир и княгиня Ольга. Периодизация российской церковной истории. Раскол 17 век. Старообрядчество. Роль русских монастырей в созидании русской нации. Феномены святости и старчества. Синодальный период РПЦ. Церковь в советское время. Восстановление Патриаршества 1917 год. Православие как культуро-образующая религия России. Основные понятия и термины: Крещение 988 год. Старообрядчество. Раскол Никон и Аввакум. Святость и старчество. Патриаршество. Синодальный период.

Раздел 2. «Духовные основы Православия» (12 часов)

Особенности вероучения Православия

Священные тексты: Библия. Евангелие. Церковное предание. Церковное богослужение. Литургия. Годовой праздничный цикл. Посты. Пасха. Дванадцатые праздники. Православный храм и его символика. Богословие, иконы.

Церковные таинства

О церковных таинствах, что они собой представляют, их смысл и значение. Крещение, миропомазание, евхаристия (причащение), покаяние, таинство священства, таинство брака и елеосвящение. Зачем нужна исповедь, почему нужно исповедоваться. Культура и «наука» исповеди.

Основные понятия и термины: крещение, миропомазание, евхаристия (причащение), покаяние, таинство священства, таинство брака и елеосвящение

Божественная Литургия

Божественная Литургия – сердце Православия. Значение Святого Причастия, его воздействие на человеческую личность. Как вести себя в храме во время Литургии.

Основные понятия и термины: евхаристия, причащение. Литургия.

Молитва в Православной церкви

Значение и духовный смысл молитвы. Молитва – основное духовное делание христианина. Молитвенный опыт святых, хранимый Церковью. Молитва в жизни современного человека.

Основные понятия и термины: молитва.

Монашество и духовничество в Православной церкви

Пути достижения и плоды духовной жизни. О сущности, задачах и роли монастырей. О духовничестве, старчестве, духовном наставничестве. Непростой выбор монашеского пути. Роль монашества в русской истории и духовной жизни.

Основные понятия и термины. Монашество. Старчество. Инок. Настоятель (игумен).

Семейное воспитание

Христианская семья. Христианское воспитание детей. Целомудрие и чистота, их значение в жизни, влияние на здоровье, потомство, и духовное и физическое состояние. Воспитание и развитие целостной личности, устройство достойной, полноценной жизни в современных условиях.

Основные понятия и термины: Семья. Брак. Целомудрие.

Православное Искусство

Икона, иконопочитание, иконопись. Фреска. Церковное пение. Православие в русской художественной литературе. Церковно-славянский язык. Церковная архитектура: монастыри и храмы.

Основные понятия и термины: Икона. Иконопись. Иконостас. Солея. Алтарь. Престол. Крестово-купольный храм. Неф. Придел. Фреска. Церковно-славянский язык.

Обобщающий урок

Раздел 3.«История ислама» (4 часа)

История возникновения ислама

Возникновение ислама. Домусульманская Аравия. Политеизм племен Аравийского полуострова. Мекка – центр религиозной жизни арабов. Влияние на характер ислама доисламских древних верований и культов, иудаизма, христианства и маздеизма. Жизнь и проповеди пророка Мухаммада. Возникновение ислама, начало VII века. Распространение ислама. Арабский халифат.

Основные понятия и термины: ислам, мусульмане, халифат, политеизм, фетишизм, тотемизм, Мекка, Кааба, Мухаммад (Мохаммед, Муххамед, Магомет), пророки, проповедь.

Общая характеристика ислама

Религиозная организация ислама. Направления ислама. Мечеть – мусульманское молитвенное (богослужбное) архитектурное сооружение. Исламское духовенство – совокупность лиц, связанных с отправлением культа. Культ в исламе. Культ святых, культ предков, паломничество и поклонение могилам святых.

Основные понятия и термины: суннизм, шиизм, ваххабизм, суфизм, исмаилизм, хариджизм, друзы, исламские секты; мулла, муэдзин, кади, имам, халиф, муфтий, шейх.

Ислам в России

Появление ислама в России в Поволжье, Приуралье, на Северном Кавказе и в Сибири. Утверждение ислама на территории России в начале X в. Распространение нового учения проповедниками ислама в Волжской Булгарии, 631 г. Процесс исламизации населения Нижнего и Среднего Поволжья, 631-922 г.г. Принятие ислама в качестве государственной религии в Волжской Булгарии. Мусульманское население России: татары, башкиры, крымские татары, чеченцы, ингуши, карачаевцы, балкарцы, аварцы, даргинцы, кумыки, лезгины, лакцы, табасараны, ногайцы, кабардинцы и другие.

Нетерпимое отношение к мусульманству.

Учреждение Магометанского духовного управления в Оренбурге, 1788 г. Создание Духовного управления в Крыму, 1794 г. Открытие первой мусульманской типографии в Казани в 1802 г.

Возрождение ислама с конца 1980-х гг. Создание Московского муфтията, 1990-е гг. Верховный муфтий Равиль Гайнутдинов. Создание массового общероссийского общественно-политического движения «Мусульмане России», 1996 г., в Дагестане. Ислам в современной России.

Основные понятия и термины: мусульманские проповедники, исламизация, муфтият, Духовное управление.

Ислам в Иркутской области

Ислам в Сибири и в Иркутской губернии. Первые вольные поселенцы, татары и башкиры в Иркутской губернии, начало XIX века. Вклад «магометан» в освоение края. Первые мечети в деревнях Биликтуй и Новоямская (Пивовариха) Иркутского уезда, середина 19-го столетия. Строительство первой мечети в Иркутске. Первый имам Гариф Баймуратов, 1890 год.

Создание самостоятельного Духовного управления мусульман Иркутской области (Байкальский муфтият), 2006 год. Современный ислам в Иркутской области.

Основные понятия и термины: Духовное управление мусульман Иркутской области, Байкальский муфтият, магометане.

Раздел 4.«Духовные основы ислама» (13 часов)

Основы вероучения

Введение в исламскую духовную традицию. Догматические положения ислама. Пять столпов ислама: шахада, намаз, ураза, закят, хадж. Шарият – свод Божественных повелений и запретов мусульман.

Основные понятия и термины: монотеизм, догмат, Судный День, предопределение, Аллах, ангелы, джинны, шахада, намаз, молитва, мечеть, ураза, пост, месяц Рамадан, закят, милостыня, хадж, Мекка, Кааба, Черный Камень.

Священные книги

Коран – священная книга ислама. Сунна – мусульманское Священное Предание.

Основные понятия и термины: Коран, суры, аяты, «Фатиха», Священное Писание, Священное предание, Сунна, Хадисы, иснад, матн.

Семейное воспитание и образование

Семья – центр религиозных традиций и обрядов мусульман. Институт брака и семьи одна из высших ценностей мусульман. Родители и дети. Отношение к матери. Мусульманское образование. Воспитательная роль медресе.

Основные понятия и термины: медресе, многоженство, праведная жена.

Быт, обычаи, традиции

Намаз (молитва) и посещение мечети. Никах – религиозный свадебный обряд. Джаназа-намаз и похороны – погребальный обряд. Пищевые запреты в исламе. Мужская и женская одежда мусульман. Цвет одежды. Запрещенные виды одежды.

Основные понятия и термины: намаз, никах, Джаназа-намаз; халал, хорам, хиджаб, паранджа, никаб, шейла, чадра, изар, рида, чалма, куфия, тюбетейка, феска.

Праздники

Счет исламского летоисчисления. Лунный календарь. Лунный год мусульман. Главные праздники. Ид аль-Фитр – конец великого исламского поста рамадана. Ид аль-Адха – окончание хаджа.

Хиджра – исламский новый год. День рождения Мухаммеда – памятное торжество, посвященное жертвоприношению Исаака пророком Авраамом. Лейлят аль-Мирадж – Ночь вознесения. Лейлят аль-Кадр – Ночь могущества, первое откровение пророка. Ночь благословения – чествование памяти историй из жизни пророка. Особенности празднования.

Прочие праздники: Рождение ребенка, Жертвоприношение. Ахник – помазание уст младенца соком с пожеланием здоровья; Акику – ритуальное обривание ребенка на седьмой день после рождения; наречение; Бисмиллу – произнесение над ребенком особой заклинательной формулы из Корана.

Основные понятия и термины: ураза-байрам, курбан-байрам, рамадан, хиджра.

Искусство

Вклад мусульман в мировую архитектуру. Архитектура и устройство мечети. Типы мечетей. Мечеть Омара в Иерусалиме, мечеть Ибн-Тулуна, мечеть султана Хасана, мавзолей династии Саманидов, дворец-крепость Альгамбра, мавзолей Тадж-Махал, мечети Шах-Заде и Сулеймание, мечеть Селимийе. Мусульманская каллиграфия. Стили классического арабского письма. Искусство миниатюры. Бумага, краски, кисть. Гончарное искусство. Архитектурная керамика: узорная кирпичная кладка, резная терракота, майоликовая многоцветная облицовка зданий. Голубая мечеть в Стамбуле, Некрополь Шахи-Зинда, архитектура восточных дворцов. Ковроткачество: персидские, азербайджанские, туркменские и турецкие ковры.

Основные понятия и термины: михраб, минбар; хаттат, уставное письмо, калам, терракота, майолика, арабеска, некрополь; изобразительный и орнаментальный ковер.

9 класс

Тема года: «История религий народов России» (34 часа)

Раздел 1. «История иудаизма» (6 часов)

История возникновения иудаизма

Возникновение иудаизма. Народ Израиля. Патриархи. «Дарование Торы». Исход из Египта. Обретение земли обетованной. Образование Израильского царства и история эпохи Первого храма. Вавилонское пленение. Эпоха Второго храма. Падение Иудейского царства.

Основные понятия и термины: иудаизм, патриархи, диаспора, десять казней египетских, Ковчег Завета, скиния, скрижали, фарисеи, Первый и Второй храмы.

Общая характеристика иудаизма

Десять заповедей Моисея. Избранничество еврейского народа. Религиозная организация.

Направления иудаизма. Синагога – центр еврейской общины. Раввин – религиозный руководитель общины. Культ в иудаизме.

Основные понятия и термины: заповеди, ортодоксальное направление иудаизма, синагога, еврейская община, раввин.

Иудаизм в России

Появление иудаизма в России. Появление еврейских общин на Руси. Иудаизм в Польше и на Украине. Евреи в России в XVII-XVIII вв. Возникновение и распространение хасидизма. Еврейская община в России в XIX – начале XX в. Еврейские общины в советский период (1918-1985 гг.). Возникновение государства Израиль. Иудаизм в современной России.

Основные понятия и термины: еврейские общины, хасидизм, Федерация еврейских общин России.

Иудаизм в Иркутской области

Евреи в Сибири и в Иркутской губернии. Появление еврейских общин на территории Иркутской губернии в 60-80-е гг. XIX в. История возникновения Иркутской синагоги. Еврейская община в кон. XIX – нач. XX вв. Иркутское начальное еврейское училище. Иркутская синагога в годы советской власти. Деятельность еврейской общины на современном этапе.

Основные понятия и термины: Еврейская национально-культурная автономия Иркутской области, «Черта», диаспора.

Раздел 2. «Духовные основы иудаизма» (12 часов)

Основы вероучения

Введение в иудейскую духовную традицию. Вера в единого Бога. Десять Синайских Заповедей. Ответственное принятие 613 заповедей. Заповеди и Завет в жизни иудея.

Основные понятия и термины: богоизбранный народ, заповеди, Мицвот, монотеизм,

Священные книги

Танах. Тора – Учение, Закон. Невиим – Пророки. Кетувим – Писания. Теилим (Псалтирь) – книга молитвенных песнопений. Притчи – притчи Соломона, книга Иова, «Пять свитков» – книги Эстер, Рут, Коэлет, Шир-Аширим и Эйха. Талмуд – вторая священная книга. Мишна (толкование, повторение) – галаха, агада, мидраш. Гемара (завершение).

Основные понятия и термины: Танах, Тора, Невиим, Кетувим, Ветхий Завет. Талмуд.

Семейное воспитание

Семья – центр религиозных традиций и обрядов. Институт брака и семьи одна из высших ценностей. Родители и дети. Еврейское образование. Воспитательная роль синагоги.

Основные понятия и термины: патриархальная семья, Галаха.

Быт, обычаи, традиции

Кашрут – правила, регулирующие питание. Обряды жизненного цикла. Берит. Свадьба – хатуна. Погребальный обряд. Игры.

Основные понятия и термины: «масорет Исраэль», недельная глава.

Праздники

Праздник субботы – шабат. Годовой цикл праздников. Рош-ашана – Новый год. Йом-кипур – Судный день, «день искупления». Паломнические праздники – Песах, Шавуот, Сукот. Песах – праздник весны и свободы. Шавуот – праздник, посвященный дарованию Торы. Сукот – праздник, связанный с исходом из Египта. Ханука и Пурим.

Основные понятия и термины: шабат, дни покаяния, Рош-ашана, Йом-кипур, Песах, Шавуот, Сукот

Искусство

Архитектура – Эрец-Исраэль древнего и античного периода, архитектура в диаспоре, Израиля. Вклад евреев в мировую архитектуру. Музыка в библейскую и послебиблейскую эпоху. Зарождение и развитие синагогальной музыки (1 тыс. н. э.). Еврейская музыка средневековья и Ренессанса, в новое время. Еврейские образы и еврейский мелос в мировой музыке. Театр. Вклад евреев в мировой театр. Своеобразие еврейского фольклора и его отражение в памятниках письменности. Словесный фольклор (народное поэтическое творчество). Народные поверья и обрядово-бытовой фольклор. Визуальный фольклор. Музыкальный и хореографический фольклор. Священная история иудеев в сюжетах мировой живописи

Основные понятия и термины: еврейская фольклористика, хореография, архитектура. Театр.

Раздел 3. «История буддизма» (6 часов)

История возникновения буддизма

Буддизм – древнейшая мировая религия. Основатель буддизма. Этапы жизни основателя буддизма. Распространение буддизма в Индии, в странах Юго-Восточной и Центральной Азии. Особенности буддизма в Китае и Японии. Буддизм в Тибете и на территории Монголии. особенности буддизма – Гэлуг, дзен-буддизм, лама, сатори, чань-буддизм.

Общая характеристика буддизма

Буддийский культ и обряды. Буддийские монастыри. Буддийское духовенство и монашество. Основные понятия и термины: монашество, духовенство, монастырь, община, культовые обряды.

Буддизм в России

Буддизм на территории России. Проникновение тибетского буддизма в Россию из Тибета и Монголии в XVII столетии. Становление независимых центров буддизма в России. Политика императрицы Елизаветы Петровны и официальное признание буддизма. Распространение буддизма на территории современной Бурятии, Тувы, Калмыкии, Иркутской области в XVII-XVIII веках. Буддизм в современной России.

Основные понятия и термины: тибетский и монгольский буддизм.

Буддизм в Иркутской области

Два принятия буддизма. Ламаизм. Связь бурятского духовенства с Монголией и Тибетом. Расцвет буддизма во 2-й половине XIX – начале XX в. Современное состояние буддизма в Иркутской области.

Основные понятия и термины: махаянская школа – Гелугпа, дацаны, субурганы, бумханы, культурная жизнь.

Раздел 4.«Духовные основы буддизма» (10 часов)

Основы вероучения

«Три драгоценности» буддизма. Четыре благородные истины буддизма. Основные направления буддизма – хинаяна, махаяна, ваджраяна. Малая, Великая, Алмазная колесницы. Основы теории ламаизма.

Основные понятия и термины: Будда, дхарма, сангха. Восьмеричный путь спасения, хинаяна, тхеравада, махаяна, ботхисаттва, архат, буддийский тантризм, бодхи. Карма. Ламаизм.

Священные книги

Типитака – три корзины. Сутра-питака, Виная-питака, Абхидхарма-питака.

Основные понятия и термины: канонические тексты, проповеди, свод дисциплинарных предписаний для членов сангхи, теоретическое и философское толкование буддизма.

Семейное воспитание

Семья в буддийской культуре и ее ценности. Человек в буддийской картине мира.

Основные понятия и термины: Ахимса. Сансара. Карма. Нирвана. Шуньята. Дхарма. Сангха. Триратна.

Быт, обычаи, традиции

Буддийский культ и обряды. Обряды жизненного цикла – свадьба, обряд благословения будущей матери, обряд наречения именем. Похоронные обряды.

Основные понятия и термины: система культовой практики.

Праздники

Буддийские праздники и лунный календарь. Новый год. Тройной праздник. День омовения Будды. День поминовения усопших. Уход Будды на небеса. Спуск Будды на землю. Приход на землю Мантрейи.

Основные понятия и термины: сор, священная гора Меру, Сагаалган.

Искусство

Влияние буддийской религии на формирование художественных традиций. Архитектура – монастыри, храмы-сумэ, субурганы. Скульптура. Живопись.

Основные понятия и термины: дацаны – шадда, дубда, лхаканы, ступы. Тханка.

Тематическое планирование

5 класс

№ п/п	Содержание раздела	Кол-во часов
1	Путешествие по Центральному федеральному округу	8 часов
2	Путешествие по Приволжскому федеральному округу	9 часов

3	Путешествие по Южному федеральному округу	7 часов
4	Путешествие по Северо-Кавказскому федеральному округу	10 часов
	Итого:	34 часа

6 класс

№ п/п	Содержание раздела	Кол-во часов
1	Путешествие по Уральскому Федеральному округу	9 часов
2	Путешествие по Дальневосточному Федеральному округу	7 часов
3	Путешествие по Северо-Западному федеральному округу	10 часов
4	Путешествие по Сибирскому Федеральному округу	8 часов
	Итого:	34 часа

7 класс

№ п/п	Содержание раздела	Кол-во часов
1	«Земля Иркутская»	4 часа
2	Коренные народы Прибайкалья	11 часов
3	Иркутск – середина Земли. Иркутск – центр пересечения мировых религий	9 часов
4	Иркутские традиции в прошлом и настоящем	10 часов
	Итого:	34 часа

8 класс

№ п/п	Содержание раздела	Кол-во часов
1	История Православия	5 часов
2	Духовные основы Православия (12 часов)	12 часов
3	История ислама (2 часа)	4 часа
4	Духовные основы ислама (14 часов)	13 часов
	Итого:	34 часа

9 класс

№ п/п	Содержание раздела	Кол-во часов
1	История иудаизма	6 часов
2	Духовные основы иудаизма	12 часов
3	История буддизма	6 часов
4	Духовные основы буддизма	10 часов
	Итого:	34 часа

2.2.22. Черчение

Раздел «Введение. Техника выполнения чертежей и правила их оформления»

Тема 1: Учебный предмет «черчение». Инструменты. Стандарты. Форматы.

Значение черчения в практической деятельности человека. Современные методы выполнения чертежей. Углубление сведений о графических изображениях и областях их применения.

Тема 2: Линии чертежа. Чертежный шрифт.

Линии: сплошная толстая основная, штриховая, сплошная волнистая, штрихпунктирная и тонкая штрихпунктирная с двумя точками. Форматы, рамка и основная надпись. Сведения о чертежном шрифте. Исторические сведения; особенности чертёжного шрифта; номера шрифта; прописные и строчные буквы, цифры и знаки на чертежах.

Тема 3: Нанесение размеров. Масштаб.

Некоторые сведения о нанесении размеров (выносная и размерная линии, стрелки, знаки диаметра и радиуса; указание толщины и длины детали надписью; расположение размерных чисел). Применение и обозначение масштаба, зависимость размеров от использованного масштаба. Некоторые сведения о нанесении размеров (выносная и размерная линии, стрелки, знаки

Графическая работа «чертеж плоской детали»

Раздел «Чертежи в системе прямоугольных проекций»

Тема 1: Понятие о проецировании. Виды проецирования. Проецирование на одну плоскость проекций. Выбор главного вида

Понятие о проецировании. Виды проецирования. Параллельное прямоугольное проецирование на одну (фронтальную) плоскость проекций, её положение в пространстве, обозначение. Понятие «фронтальная проекция», «вид спереди», «главный вид». Выбор главного вида и его определение.

Тема 2: Проецирование предмета на две плоскости проекций

Проецирование на две взаимно перпендикулярные плоскости проекций. Понятие горизонтальной плоскости проекций, её обозначение; совмещение горизонтальной и фронтальной плоскостей проекций; образование комплексного чертежа (эпюр Г. Монжа); оси проекций X и Y; размеры, откладываемые по ним; линии проекционной связи (проекции проецирующих лучей). Понятия «горизонтальная проекция», «вид сверху». Положение вида сверху относительно вида спереди.

Тема 3: Проецирование предмета на три плоскости проекций. Расположение видов на чертеже. Местные виды

Проецирование на три взаимно перпендикулярные плоскости проекций. Понятие профильной плоскости проекций, её обозначение; совмещение с другими плоскостями и проекциями. Понятия «профильная проекция», «вид слева»; положение вида слева относительно видов спереди и слева.

Графическая работа «Построение трех видов детали по ее наглядному изображению»

Раздел «АксонOMETрические проекции»

Тема 1: Аксонометрические проекции

Фронтальная косоугольная диметрическая и прямоугольная изометрическая проекции: расположение осей; размеры, откладываемые по осям. Алгоритм построения изометрической проекции прямоугольного параллелепипеда (с нижнего основания).

Тема 2: Аксонометрия объемных тел. Окружность в изометрии

Изометрические проекции геометрических фигур, окружности. Построение Цилиндра и конуса, основания которых лежат в плоскостях проекций; деталей, образованных сочетанием различных геометрических тел.

Раздел «Чтение и выполнение чертежей» Технический рисунок

Тема 1: Технический рисунок

Понятие технического рисунка, способы передачи объёма.

Тема 2: Анализ геометрической формы предметов. Проекции геометрических тел. Развертки поверхностей геометрических тел

Проекции геометрических тел. Мысленное расчленение предмета на геометрические тела (призмы, цилиндры, конусы, пирамиды, шар, и их части).

Тема 3: Проекция вершин, ребер и граней предмета. Построение третьего вида по двум заданным.

Нахождение на чертеже вершин, ребер, образующих и поверхностей тел, составляющих форму предмета.

Графическая работа «Построение аксонометрической проекции детали по ее ортогональному чертежу и нахождение проекций точек»

Тема 4: Геометрические построения: деление окружностей, отрезков прямых и углов на равные части

Деление окружностей, отрезков прямых и углов на равные части и их значение в практике

Тема 5: Сопряжения

Выполнение чертежей предметов с использованием геометрических построений (деление отрезков, углов, окружностей на равные части, сопряжения)

Графическая работа «Выполнение чертежа детали с сопряжениями»

Раздел «Эскизы»

Тема 1: Эскизы. Выполнение с натуры эскиза детали

Назначение эскизов, порядок выполнения эскизов

Раздел «Сечения и разрезы»

Тема 1: Сечения

Сечения. Правила выполнения наложенных и вынесенных сечений. Обозначение сечений. Графическое обозначение материалов на сечениях.

Графическая работа «Выполнение чертежа детали с необходимыми сечениями»

Тема 2: Разрезы. Отличие разреза от сечения. Правила выполнения разрезов

Разрезы. Различия между разрезами и сечениями. Простые разрезы (горизонтальные, фронтальные и профильные). Соединения части вида с частью разреза. Обозначение разрезов.

Тема 3: Соединение вида и разреза. Местный разрез. Разрезы в аксонометрических проекциях

Местные разрезы. Особые случаи разрезов. Применение разрезов в аксонометрических проекциях.

Графическая работа «Выполнение разреза в аксонометрии»

Тема 4: Выбор количества изображений. Чтение чертежей

Определение необходимого и достаточного числа изображений на чертежах. Выбор главного изображения. Чтение и выполнение чертежей, содержащих условности.

Решение графических задач, в том числе творческих.

Раздел «Сборочные чертежи»

Тема 1: Общие сведения о соединении деталей. Разъемные и неразъемные соединения. Изображение и обозначение резьбы

Общие понятия о соединении деталей. Разъемные соединения деталей: болтовые, шпилечные, винтовые, шпоночные и штифтовые. Ознакомление с условностями изображения и обозначения на чертежах неразъемных соединений (сварных, паяных, клеевых). Изображение резьбы на стержне и в отверстии. Обозначение метрической резьбы. Упрощенное изображение резьбовых соединений. Работа со стандартами и справочными материалами.

Тема 2: Болтовое соединение

Выполнение чертежей болтового соединения

Тема 3: Шпилечное соединение

Графическая работа «Резьбовое соединение»

Выполнение чертежей резьбовых соединений

Тема 4: Шпоночное и штифтовое соединения

Тема 5: Сборочные чертежи. Условности и упрощения на сборочных чертежах

Сборочные чертежи. Условности и упрощения на сборочных чертежах

Тема 6: Чтение сборочных чертежей

Чтение чертежей, содержащих изображение изученных соединений деталей.

Тема 6: Детализирование

Графическая работа «Задания на конструирование»

Контрольная графическая работа

Тематическое планирование

№ п/п	Содержание разделов	Кол-во часов
1	Раздел «Введение. Техника выполнения чертежей и правила их оформления»	4
2	Раздел «Чертежи в системе прямоугольных проекций»	4

3	Раздел «Аксонметрические проекции»	2
4	Раздел «Чтение и выполнение чертежей» Технический рисунок	7
5	Раздел «Эскизы»	1
6	Раздел «Сечения и разрезы»	6
7	Раздел «Сборочные чертежи»	10
	Итого	34

2.2.23. Содержание программ внеурочной деятельности

От истоков к современности

Результаты освоения курса внеурочной деятельности.

Личностные результаты.

- Воспитание российской гражданской идентичности: патриотизма, уважения к Отечеству, прошлому и настоящему многонационального народа России; знание культуры своего народа, своего края, основ культурного наследия народов России; усвоение гуманистических, демократических и традиционных ценностей многонационального российского общества; воспитание чувства ответственности и долга перед Родиной;
- формирование ответственного отношения к учению, готовности к саморазвитию и самообразованию на основе мотивации к обучению и познанию, а также на основе положительного отношения к труду;
- осознание значения семьи в жизни человека и общества, принятие ценности семейной жизни, уважительное и заботливое отношение к членам своей семьи;
- формирование нравственных чувств и нравственного поведения, осознанного и ответственного отношения к собственным поступкам;
- формирование целостного мировоззрения, учитывающего духовное многообразие современного мира;
- формирование коммуникативной компетентности в общении и сотрудничестве со сверстниками, взрослыми;
- формирование осознанного, уважительного и доброжелательного отношения к другому человеку, его мнению, мировоззрению, культуре, языку, вере, к истории, культуре, религии, традициям, языкам, ценностям народов России и народов мира; готовности и способности вести диалог с другими людьми и достигать в нем взаимопонимания.

Планируемые результаты.

В результате изучения курса «Основы духовно-нравственной культуры народов России» ученик научится:

- осознавать учебно-познавательную задачу, целенаправленно решать её, ориентируясь на учителя и одноклассников;
- осуществлять поиск и анализ необходимой информации для решения учебных задач: из учебника (текстовой и иллюстративный материал), наблюдений исторических и культурных памятников, общений с людьми;
- понимать информацию, представленную в изобразительной, схематичной форме; уметь переводить её в словесную форму;
- применять для решения задач (под руководством учителя) логические действия анализа, сравнения, обобщения, установления аналогий, построения рассуждений и выводов;
- сопоставлять информацию из разных источников, осуществлять выбор дополнительных источников информации для решения учебных задач, включая справочную и дополнительную литературу, Интернет; обобщать и систематизировать её;
- осуществлять оценочные действия, включающие мотивацию поступков людей;
- осуществлять исследовательскую деятельность, участвовать в проектах, выполняемых в рамках урока или внеурочной деятельности.

Коммуникативные универсальные учебные действия.

Ученик научится:

- аргументировано отвечать на вопросы, обосновывать свою точку зрения, оценочное суждение, участвовать в диалоге, общей беседе, выполняя принятые правила речевого поведения (не перебивать, выслушивать собеседника, стремиться понять его точку зрения и т. д.);

- сотрудничать с учителем и одноклассниками при решении учебных задач; проявлять готовность к совместной деятельности в группах, отвечать за результаты своих действий, осуществлять помощь одноклассникам;
- допускать возможность существования у людей различных точек зрения, проявлять терпимость и доброжелательность к одноклассникам.

Ученик получит возможность научиться:

- принимать во внимания советы, предложения других людей (учителей, одноклассников, родителей) и учитывать их в своей деятельности;
- правильно использовать в речи понятия и термины, необходимые для раскрытия содержания курса (исторические, культурологические, обществоведческие и др.); вести диалог со знакомыми и незнакомыми людьми;
- проявлять инициативу в поиске и сборе различного рода информации для выполнения коллективной (групповой) работы;
- участвовать в проектной деятельности, создавать творческие работы на заданную тему (небольшие сообщения, сочинения, презентации).

Предметные результаты.

В результате изучения курса «Основы духовно-нравственной культуры народов России» ученик научится:

- находить на карте национально-территориальные образования Российской Федерации;
- определять влияние природных условий на жизнь и быт людей;
- описывать памятники истории и культуры народов России на основе иллюстраций учебника;
- рассказывать (на основе учебника и дополнительных источников информации) о традиционных религиях, обычаях и традициях народов России;
- готовить небольшие сообщения о национальных праздниках, народных промыслах народов России, защитниках Отечества, национальных героях;
- характеризовать духовно-нравственные черты народов России, основываясь на традиционных религиях, фольклоре и других источниках;
- различать хорошие и плохие поступки людей, оценивать их с общепринятых нравственных позиций;
- рассказывать о составе семьи, своих обязанностях в семье, оценивать характер семейных взаимоотношений;
- оценивать, приводя примеры, своё поведение в семье, школе и вне их;
- использовать полученные в курсе «Окружающий мир» знания о правах и обязанностях граждан России, государственной символике, государственных институтах и др. для формирования представлений о России, как общем доме для народов её населяющих;
- объяснять значение понятий «малая родина», «Родина», «россиянин»;
- приводить примеры беззаветного служения Родине – России.

Ученик получит возможность научиться:

- использовать первоначальные представления о традиционных религиях народов России, их нравственных заповедях в общении с одноклассниками и другими людьми;
- сравнивать обычаи и традиции народов России, авторское и своё отношение к литературным героям, реальным событиям и людям;
- находить на карте столицы национально-территориальных образований России;
- соблюдать нравственные нормы поведения в семье, школе, общественных местах; заботливо относиться к младшим, уважать старших;
- различать нравственные и безнравственные поступки, давать оценку своим поступкам и стараться избавиться от недостатков;
- использовать дополнительную информацию (словари, энциклопедии, детскую художественную литературу, Интернет) с целью поиска ответов на вопросы, извлечения сведений об образе жизни, обычаях и традициях, религиях народов России для создания собственных устных и письменных сообщений, презентаций.

Содержание курса внеурочной деятельности с указанием организации форм и видов внеурочной деятельности.

5 класс

Введение – 1 ч

Русская культура как часть мировой культуры.

Народная философия и педагогика- 2 ч

Знакомство с понятиями «народная философия» и «народная педагогика».

Мир далеких предков. Наш предок: земледелец, охотник, воин. Мировоззрение наших предков. Определение понятий «Родина», «род».

Народный календарь – 4 ч

Знакомство с православными и календарными праздниками и обрядами осени и зимы. Происхождение праздников, их связь с природой, приметы.

Основные православные и календарные праздники: Масленица (последняя неделя перед Великим Постом). Вербное воскресенье, Пасха, Троица, Покров (14 октября).

Параскева Пятница (10 ноября)

Кузьма и Демьян - Кузьминки (14 ноября).

Рождество (7 января), Рождественский сочельник (6 января), Святки (с 7 по 14 января) – в это время колядовали и гадали.

Крещение (19 января).

Татьянин день (25 января - День студентов).

Сретение (15 февраля, поворот на лето).

Народный фольклор – 4 ч

Знакомство с понятием «фольклор». История развития народного творчества.

Народные игры, гулянья, представления, кукольный театр.

Народная музыка, танцы, частушки.

Народные инструменты: балалайка, гармонь, жалейка, бубен, трещотки.

Народные ремесла – 2 ч

Знакомство с понятием «ремесло».

Виды ремесел, история их развития.

Выставка ремесел: работы из бересты, уральская вышивка, сундучный промысел, плетение поясов, ткачество половинок.

Вышивка – 3 ч

Знакомство с понятием «вышивка». История развития вышивки. Виды и способы вышивки. Значение вышивки.

Технология вышивания швами «вперед иголку», «назад иголку», «строчка», «стебельчатый шов».

Заготовки для рубахи на текстильную куклу.

Плетение из бисера – 2 ч

Знакомство с понятием «бисероплетение». Виды и способы бисероплетения, история развития. Техника безопасного труда.

Плетение на проволоке в петельной технике цветов и листьев.

Изделие «Незабудки», «Крестик», «Ромашка».

Вязание крючком – 3 ч

Знакомство с понятием «вязание крючком». История развития вязания крючком. Виды и способы вязания крючком.

Правила подбора ниток (пряжи) и № крючка. Техника безопасного труда. Вязание цепочки из воздушных петель.

Вязание столбиков. Вязание пояса. Вязание пасхального яйца плоского.

Валяние из шерсти – 2 ч

Знакомство с понятием «валяние из шерсти». История возникновения ремесла.

Мастер-класс по валянию из шерсти.

Народная игрушка – 2 ч

Знакомство с понятиями «народная игрушка» и «народная кукла».

История возникновения куклы.

Изготовление куклы на палочке, ложке.

Ткачество – 4 ч

Знакомство с понятием «ткачество». История развития ремесла. Сырье для изготовления тканей в древности: лен, крапива, конопля.

Подготовка сырья. Виды ткацких станков. Изготовление пряжи, нитей, ткани.

Беление, крашение ткани. Техника безопасного труда. Набойка. Составление рисунка на бумаге в технике «набойка» для украшения ткани.

Изготовление из бумаги коврика с полотняным переплетением.

Народный костюм – 4 ч

Знакомство с понятием «одежда», «костюм». Из истории русского национального костюма. Одежда древних славян.

Ткани, материалы, цвет, крой, вышивка народного костюма. Техника безопасного труда. Изготовление рубахи из бумаги и украшение ее орнаментом.

Виды сарафанов: ткани, цвета, крой, отделка. Изготовление сарафана из бумаги и украшение его орнаментом.

Виды головных уборов: ткани, цвета, крой, отделка. Изготовление головного убора из бумаги и украшение его орнаментом.

Проведение праздников (выставок) – 1 ч

Выставка работ обучающихся.

6 класс

Введение – 1 ч

Русская культура как часть мировой культуры.

Народная философия и педагогика – 3 ч

Триединство мира в понимании далеких предков. Племена, верования, тотемы, символы, обереги.

Происхождение фамилий от качества человека и ремесел.

Составить семейное генеалогическое древо на основе знаний о близких родственниках.

Народный календарь – 2 ч

Знакомство с православными и календарными праздниками и обрядами.

Осенние и зимние приметы. Посты осенью и зимой. Русская кухня во время поста.

Народный фольклор – 1 ч

Устное народное творчество: сказки, былины, пословицы, поговорки, прибаутки, байки, приметы.

Народные ремесла – 2 ч

Подносный промысел. Роспись по металлу.

Вышивка – 4 ч

Цветовой круг. Холодные и теплые цвета. Орнамент, символы, знаки. Техника безопасности.

Технология вышивания стежками: простым и болгарским крестом, тамбурным швом.

Виды вышивки: «объемная», «роспись», «крест», «ришель».

Заготовки для рубахи на текстильную куклу.

Плетение из бисера – 3 ч

Виды и способы бисероплетения, история развития. Техника безопасного труда.

Плетение на проволоке в круговой технике (дугами) цветов и листьев.

Изделие брошь «Роза».

Плетение на проволоке в технике параллельного плетения фигурки «Ангел».

Вязание крючком – 2 ч

Виды и способы вязания крючком. Правила подбора ниток (пряжи) и № крючка. Техника безопасного труда.

Вязание образцов: столбики с накидом.

Вязание образцов: пышные столбики.

Валяние из шерсти – 3 ч

Валяние из шерсти. Материалы и приспособления. Техника безопасного

Изделие - брелок «Валенок».

Изготовление куклы «Отдарок за подарок»

Народная игрушка – 3 ч

Изготовление куклы из платка. Кукла-скрутка.

Изготовление куклы «Пеленашка».

Изготовление игрушки «Зайчик на пальчик».

Ткачество – 2 ч

Материалы, инструменты, приспособления для изготовления коврика полотняного переплетения.

Изготовление коврика из шерстяных ниток на станке. Техника безопасного труда.

Народный костюм – 7 ч

Из истории русского национального костюма.

Особенности костюма разных областей России, казачьего костюма, костюма других народов России.

Изготовление аппликации «Женский костюм».

Народный костюм.

Выставка «Костюм 19 века».

Проведение праздников (выставок) – 1 ч

Проведение праздника «Березкин хоровод».

Выставка работ обучающихся.

7 класс

Введение – 2 ч

Русская культура как часть мировой культуры.

Повторение понятий «народная философия», «народная педагогика».

Народная философия и педагогика – 2 ч

Мир и мироздание: воздух, вода, земля, человек. Смена времен года. Солнцеворот.

Земля, ее зависимость от Солнца.

Солнце и Луна. День и Ночь.

Народный календарь – 3 ч

Знакомство с православными и календарными праздниками и обрядами.

Весенние православные и календарные праздники:

Масленица (последняя неделя перед Великим Постом). Вербное воскресенье, Пасха, Троица.

Весенние приметы. Изготовление сувениров.

Народный фольклор – 2 ч

Устройство «вертепа». Ширма, виды кукол (пальчиковые, перчаточные, тростевые, на крестовине, ростовые).

Изготовление бумажных кукол для «вертепа».

Народные ремесла – 2 ч

Работы по дереву: мебель, посуда, игрушки. Виды резьбы, рисунки.

Резьба для украшения избы, мебели, утвари. Изготовление рисунков геометрических орнаментов резьбы по дереву.

Вышивка – 2 ч

Цветовой круг. Совместимые и несовместимые цвета.

Изучение техники и вышивание швами «тамбурный», «роспись», «крест». Техника безопасности.

Плетение из бисера – 3 ч

Плетение иглой: украшения. Техника безопасности.

Плетение иглой украшения для куклы.

Плетение на проволоке в игольчатой технике - «Елочка».

Вязание крючком – 2 ч

Виды и способы вязания крючком. Правила подбора ниток и № крючка.

Вязание столбиков. Техника безопасности. Вязание объемного пасхального яйца.

Валяние из шерсти – 2 ч

История валенок. Технология изготовления валенок в технике мокрое валяние. Техника безопасности.

Валяние сувенира «Плоские валеночки».

Народная игрушка – 3 ч

Ручные стежки и строчки. Техника безопасности. Изготовление кукол из платка.

Изготовление игрушки «Птичка».

Изготовление семьи кукол «День» и «Ночь».

Ткачество – 2 ч

Материалы, инструменты, приспособления для изготовления коврика полотняного переплетения.

Изготовление коврика из шерстяных ниток на станке. Техника безопасного труда.

Народный костюм – 8 ч

Из истории русского национального костюма. Особенности костюма разных областей России.

Виды рубах: ткани, цвета, крой, отделка.

Изготовление аппликации «Женский костюм».

Виды фартуков.

Изготовление фартука из ткани и украшение его тесьмой и лентами.

Народный костюм.

Проведение праздников (выставок) – 1 ч

Проведение праздника «Девичий хоровод».

Выставка работ обучающихся.

8 класс

Введение – 1 ч

Русская культура как часть мировой культуры.

Народная философия и педагогика – 1 ч

Христианство на Руси. Возникновение христианства. Христианские источники, заповеди, молитвы. Другие религии. Православная церковь: месторасположение храмов, их убранство. Иконостас. Целительные иконы. Колокольный звон. Святые места. Молитвы.

Народный календарь – 2 ч

Знакомство с православными и календарными праздниками и обрядами. Летние православные и календарные праздники: Семик, Спасы (медовый-14 августа, яблочный-19 августа, ореховый-29 августа). Русская кухня весной и летом. Посты весной и летом. Народная медицина и косметика.

Народный фольклор – 1 ч

Устройство «вертепа». Изготовление пальчиковых кукол.

Народные ремесла – 2 ч

Технология изготовления изделий из соленого теста. Изготовление пряников из соленого теста. Роспись пряников красками.

Вышивка – 4 ч

Виды вышивки: «контурная», «перевить», «роспись» и др. Техника безопасности. Контурная вышивка. Заготовки для рубахи на текстильную куклу. Вышивка техникой «перевить». Заготовки фартука на текстильную куклу. Вышивка головного убора на текстильную куклу.

Плетение из бисера – 4 ч

Плетение на проволоке в петельной технике цветов и листьев. Техника безопасности. Плетение на проволоке в петельной технике цветов и листьев -«Верба». Плетение на проволоке в петельной технике цветов и листьев -«Незабудки».

Вязание крючком – 4 ч

Основные приемы вязания крючком: воздушные петли, столбики с накидом, пышные столбики. Вязание лаптей для куклы. Изготовление подарков из ниток для ветеранов, родных и друзей

Валяние из шерсти – 2 ч

История валенок. Технология изготовления валенок в технике сухого валяния.

Народная игрушка – 4 ч

Изготовление куклы «Зернушка». Изготовление куклы «Травница». Изготовление подарочных кукол для ветеранов, родных и друзей.

Ткачество – 2 ч

Материалы, инструменты, приспособления для изготовления коврика полотняного переплетения. Изготовление коврика из шерстяных ниток на станке. Техника безопасного труда. Изготовление коврика из шерстяных ниток на станке.

Народный костюм – 5 ч

Из истории русского национального костюма. Особенности изготовления казачьего костюма для текстильной куклы. Изготовление рубахи из ткани для текстильной куклы. Виды сарафанов. Изготовление сарафана из ткани и украшение его орнаментом из тесьмы и лентами. Виды головных уборов. Изготовление головного убора и украшение его тесьмой и лентами. Изготовление обуви для текстильной куклы.

Проведение праздников (выставок) – 2 ч

Выставка работ обучающихся.

9 класс

Введение – 1 ч

Русская культура как часть мировой культуры.

Народная философия и педагогика – 2 ч

Дорога жизни. Рождение (появление на свет), младенчество, детский возраст. Взросление, хороводный возраст, сватовство, свадьба. Молодой и пожилой возраст, старость. Составить свою «дорогу жизни» в соответствии с возрастом.

Народный фольклор – 2 ч

Весна - пора свадеб. Свадебный обряд: сватовство, одевание невесты, выкуп, свадебное гуляние. Народные игры. Народная музыка, танцы, песни, частушки. Народные инструменты: балалайка, гармонь.

Вышивка – 4 ч

Виды и способы вышивки, история развития. Цветовой круг. Холодные и теплые цвета. Совместимые и несовместимые цвета. Изготовление подарков с выполненной вышивкой для ветеранов, родных и друзей. Понятия «любовь», «дружба», «терпимость», «доброта», «милосердие», «сострадание». Изготовление подарков с выполненной вышивкой для ветеранов, родных и друзей из глины: посуда, игрушки, украшения.

Народные ремесла – 3 ч

Изделия из глины: посуда, игрушки, украшения. Способы изготовления. Виды росписи. Виды народной глиняной игрушки. Изготовление игрушки из глины или соленого теста. Роспись игрушки красками.

Народный календарь - 1 ч

Знакомство с православными и календарными праздниками и обрядами. Татьянин день (25 января - День студентов).

Плетение из бисера – 6 ч

Плетение иглой: бисерное ткачество (браслеты, пояса, картины), оплетение предметов (вазочки, пасхальное яйцо). Техника безопасности. Оплетение бисером пасхального яйца в технике иглой. Изготовление подарков с выполненной вышивкой для ветеранов, родных и друзей.

Вязание крючком – 4 ч

Виды и способы вязания крючком. «Одежда для кружек». Технология вязания петельным столбиком с накидом. Техника безопасности. Изготовление «одежды для кружки». Технология вязания крючком по кругу. Изготовление салфетки.

Валяние из шерсти – 1 ч

Валяние из шерсти. Выставка изделий из шерсти.

Народная игрушка - 2

Изготовление игрушки «Птичка». Изготовление куклы «Столбушка». Изготовление подарочных кукол для ветеранов, родных и друзей.

Ткачество – 2 ч

Материалы, инструменты, приспособления для изготовления коврика полотняного переплетения. Изготовление коврика из шерстяных ниток на станке. Техника безопасного труда. Изготовление коврика из шерстяных ниток на станке.

Народный костюм – 4 ч

Из истории русского национального костюма. Особенности костюма разных областей России. Костюм женский: рубаха, сарафан, юбка-понева, головной убор, пояс, обувь, украшения. Костюм мужской: рубаха, порты, головной убор, пояс. Обувь, украшения. Ткани и материалы, цвета, крой, вышивка, другие виды отделки. Орнаменты и символы вышивки. Техника безопасности.

Проведение праздников (выставок) – 2 ч

Выставка работ обучающихся.

Формы внеурочной деятельности

- интеллектуальный клуб;
- кружки;
- экскурсии;
- викторины;
- олимпиады;
- выставки;
- тематические дискуссии;
- культпоход в музей;
- театр;
- концертный зал;
- галерею;
- праздники;
- игра с ролевым акцентом;
- коллективное творческое дело;

Виды внеурочной деятельности

- познавательная деятельность
- проблемно-ценностное общение;
- досуговое общение;
- игровая деятельность;

Формы внеурочной деятельности.	Виды внеурочной деятельности.
-интеллектуальный клуб; -кружки; -экскурсии; -викторины; -олимпиады; -выставки;	- познавательная деятельность
-тематические дискуссии;	-проблемно-ценностное общение;
-культпоход в музей; -театр; -концертный зал; -галерею; -праздники;	-досуговое общение;
-игра с ролевым акцентом; -коллективное творческое дело;	-игровая деятельность;

Тематическое планирование

5 класс

№	Название раздела	Количество часов
1	Введение.	1
2	Народная философия и педагогика.	2
3	Народный календарь.	4
4	Народный фольклор.	4
5	Народные ремесла.	2
6	Вышивка.	3
7	Плетение из бисера.	2
8	Вязание крючком.	3
9	Валяние из шерсти.	2
10	Народная игрушка.	2
11	Ткачество.	4
12	Народный костюм.	4
13	Проведение праздников (выставок).	1
Итого		34

6 класс

№	Название раздела	Количество часов
1	Введение.	1
2	Народная философия и педагогика.	3
3	Народный календарь.	2
4	Народный фольклор.	1
5	Народные ремесла.	2
6	Вышивка.	4
7	Плетение из бисера.	3
8	Вязание крючком.	2
9	Валяние из шерсти.	3
10	Народная игрушка.	3
11	Ткачество.	2

12	Народный костюм.	7
13	Проведение праздников (выставок).	1
Итого		34

7 класс

№	Название раздела	Количество часов
1	Введение.	2
2	Народная философия и педагогика.	2
3	Народный календарь.	3
4	Народный фольклор.	2
5	Народные ремесла.	2
6	Вышивка.	2
7	Плетение из бисера.	3
8	Вязание крючком.	2
9	Валяние из шерсти.	2
10	Народная игрушка.	3
11	Ткачество.	2
12	Народный костюм.	8
13	Проведение праздников (выставок).	1
Итого		34

8 класс

№	Название темы	Количество часов
1	Введение	1
2	Народная философия и педагогика	1
3	Народный календарь	2
4	Народный фольклор	1
5	Народные ремесла	2
6	Вышивка	4
7	Плетение из бисера	4
8	Вязание крючком	4
9	Валяние из шерсти	2
10	Народная игрушка	4
11	Ткачество	2
12	Народный костюм	5
13	Проведение праздников (выставок)	2
Итого:		34

9 класс

№	Название темы	Количество часов
1	Введение	1
2	Народная философия и педагогика	2
3	Народный календарь	1
4	Народный фольклор	2
5	Народные ремесла	3
6	Вышивка	4
7	Плетение из бисера	6
8	Вязание крючком	4
9	Валяние из шерсти	1
10	Народная игрушка	2
11	Ткачество	2

12	Народный костюм	4
13	Проведение праздников (выставок)	2
	Итого:	34

Играй. Фантазируй. Импровизируй.

Результаты освоения курса внеурочной деятельности

В результате реализации программы у обучающихся будут сформированы универсальные учебные действия:

Личностные:

- потребность сотрудничества со сверстниками, доброжелательные отношения к сверстникам, бесконфликтное поведение, стремление прислушиваться к мнению одноклассников;
- целостность взгляда на мир средствами литературных произведений;
- этические чувства, эстетические потребности, ценности и чувства на основе опыта слушания и заучивания произведений художественной литературы;
- осознание значимости занятий театром кукол для личного развития;
- положительное отношение и интерес к творческой преобразовательной предметно-практической деятельности;
- осознание своих достижений в области творческой преобразовательной предметно-практической деятельности; способность к самооценке;
- чувство прекрасного, способность к эстетической оценке окружающей среды.

Метапредметными результатами изучения курса является формирование следующих универсальных учебных действий (УУД).

Регулятивные:

Обучающийся научится:

- понимать и принимать учебную задачу, сформулированную педагогом;
- планировать свои действия на отдельных этапах работы над сказкой;
- осуществлять контроль, коррекцию и оценку результатов своей деятельности;
- анализировать причины успеха/неуспеха, осваивать с помощью педагога позитивные установки типа: «У меня всё получится», «Я ещё многое смогу»;
- соотносить свои действия с поставленной целью;
- прогнозировать конечный результат и самостоятельно подбирать средства и способы работы для его получения.

Познавательные:

Обучающийся научится:

- проявлять интерес к истории кукольного театра;
- применять бросовый материал для изготовления куклы-варежки, а также при изготовлении простых декораций;
- понимать и применять полученную информацию при выполнении заданий;
- проявлять индивидуальные творческие способности при выполнении пластических этюдов «руками актёра» и простых физических действиях на сцене;
- проявлять индивидуальные творческие способности при выполнении 2-3 артикуляционных упражнений, при овладении 2-3 дыхательных упражнений, а также при выполнении их индивидуально и в группе, при выполнении дыхательных гимнастик: три типа выдоха: долгий, средний, короткий.

Коммуникативные:

Обучающийся научится:

- включаться в диалог, в коллективное обсуждение, проявлять инициативу и активность;
- работать в группе, учитывать мнение партнёров, отличные от собственных;
- обращаться за помощью;
- формулировать свои затруднения;
- предлагать помощь и сотрудничество;
- слушать собеседника;

- договариваться о распределении функции и ролей в совместной деятельности, приходить к общему решению;
- осуществлять взаимный контроль;
- адекватно оценивать собственное мнение и позицию;
- адекватно оценивать собственное поведение и поведение окружающих;
- учиться работать в паре, группе; выполнять различные роли (лидера исполнителя).

Предметными результатами изучения курса является сформированность следующих умений:

- воспринимать на слух художественный текст (рассказ, стихотворение) в исполнении педагога, обучающихся;
- отвечать на вопросы педагога по содержанию прочитанного;
- подробно пересказывать текст;
- соотносить автора, название и героев прочитанных произведений.

Содержание курса внеурочной деятельности с указанием форм и видов внеурочной деятельности

5 класс

Вводное занятие.

Вводное занятие – подготовительное занятие. Определяется «стартовая» готовность детей к занятиям, укрепление у них стремление к выбранному роду деятельности. На этом же занятии идет знакомство с техникой безопасности.

Театральная азбука.

Краткие сведения о театральном искусстве и его особенностях. Знакомство с видами кукол. Знакомство с историей театра кукол и появления его в России. О культуре поведения в театре. О воспитании роли театра. Викторина.

Сценическая речь.

Развитие сценической речи: дыхательная гимнастика, голосовая гимнастика, артикуляционный тренинг. Дыхательная гимнастика: три типа выдоха: долгий, средний, короткий. Работа над звуком и силой голоса, развитие диапазона. Упражнения «Колокол», «Самолёт», «Этажи». Работа над дикцией. Артикуляционная гимнастика. Алгоритм работы со скороговорками.

Технология изготовления куклы.

Знакомство с театральной куклой. Познакомить детей с бросовым материалом. Технология изготовления куклы-варежки с применением разнообразных предметов и материалов, начиная с эскиза куклы, а затем изготовление кукол.

Основы кукловодства.

Знакомство детей с законами работы с куклой. Основное правило искусства вождения куклы. Изучение движения каждой куклы. О принципах движения куклы в связи со словом. На материале простейших этюдов практическая отработка движения кукол на ширме. Упражнения с предметами.

Создание спектакля.

Чтение сказки, пересказ, обсуждение. О чём сказка? Выявление главной мысли «зачем будем играть спектакль» Что мы хотели бы донести до зрителя? Определение главных событий. Разбор характеров действующих лиц. Выделение основных событий, пересказ. Оценивание основных поступков действующих лиц. Разбор характеров. «Примеривание» характеров на себя. Эскизы к декорации и бутафории. Изготовление декораций и бутафории. Этюды на предлагаемые обстоятельства сказки. Выбор события. Обсуждение. Попытка взаимодействия друг с другом: слушать партнёра воздействовать на него. Репетиция этюдов разным составом. Поиск интересной мизансцены. Проигрывание сказки целиком. Прогонные репетиции с участием всех актёров. Овладение сценическим пространством. Репетиции без остановки с декорациями и музыкальным оформлением, со светом. Обсуждение. Замечания. Генеральная репетиция. Сдача спектакля. Последующее обсуждение. Разминка перед спектаклем. Премьера – первый показ спектакля. Обсуждение сдачи ребятами. Замечания педагога.

6 класс

Вводное занятие.

Вводное занятие – подготовительное занятие. Определяется «стартовая» готовность детей к занятиям, укрепление у них стремление к выбранному роду деятельности. На этом же занятии идет знакомство с техникой безопасности.

Театральная азбука.

Краткие сведения о театральном искусстве и его особенностях. Знакомство с видами кукол. Знакомство с историей театра кукол и появления его в России. О культуре поведения в театре. О воспитании роли театра. Викторина.

Сценическая речь.

Развитие сценической речи: дыхательная гимнастика, голосовая гимнастика, артикуляционный тренинг. Дыхательная гимнастика: три типа выдоха: долгий, средний, короткий. Работа над звуком и силой голоса, развитие диапазона. Упражнения «Колокол», «Самолёт», «Этажи». Работа над дикцией. Артикуляционная гимнастика. Алгоритм работы со скороговорками.

Технология изготовления куклы.

Знакомство с театральной куклой. Познакомить детей с бросовым материалом. Технология изготовления куклы-варежки с применением разнообразных предметов и материалов, начиная с эскиза куклы, а затем изготовление кукол.

Основы кукловодства.

Знакомство детей с законами работы с куклой. Основное правило искусства вождения куклы. Изучение движения каждой куклы. О принципах движения куклы в связи со словом. На материале простейших этюдов практическая отработка движения кукол на ширме. Упражнения с предметами.

Создание спектакля.

Чтение сказки, пересказ, обсуждение. О чём сказка? Выявление главной мысли «зачем будем играть спектакль» Что мы хотели бы донести до зрителя? Определение главных событий. Разбор характеров действующих лиц. Выделение основных событий, пересказ. Оценивание основных поступков действующих лиц. Разбор характеров. «Примеривание» характеров на себя. Эскизы к декорации и бутафории. Изготовление декораций и бутафории. Этюды на предлагаемые обстоятельства сказки. Выбор события. Обсуждение. Попытка взаимодействия друг с другом: слушать партнёра воздействовать на него. Репетиция этюдов разным составом. Поиск интересной мизансцены. Проигрывание сказки целиком. Прогонные репетиции с участием всех актёров. Овладение сценическим пространством. Репетиции без остановки с декорациями и музыкальным оформлением, со светом. Обсуждение. Замечания. Генеральная репетиция. Сдача спектакля. Последующее обсуждение. Разминка перед спектаклем. Премьера – первый показ спектакля. Обсуждение сдачи ребятами. Замечания педагога.

7 класс

Вводное занятие.

Вводное занятие – подготовительное занятие. Определяется «стартовая» готовность детей к занятиям, укрепление у них стремление к выбранному роду деятельности. На этом же занятии идет знакомство с техникой безопасности.

Театральная азбука.

Краткие сведения о театральном искусстве и его особенностях. Знакомство с видами кукол. Знакомство с историей театра кукол и появления его в России. О культуре поведения в театре. О воспитании роли театра. Викторина.

Сценическая речь.

Развитие сценической речи: дыхательная гимнастика, голосовая гимнастика, артикуляционный тренинг. Дыхательная гимнастика: три типа выдоха: долгий, средний, короткий. Работа над звуком и силой голоса, развитие диапазона. Упражнения «Колокол», «Самолёт», «Этажи». Работа над дикцией. Артикуляционная гимнастика. Алгоритм работы со скороговорками.

Технология изготовления куклы.

Знакомство с театральной куклой. Познакомить детей с бросовым материалом. Технология изготовления куклы-варежки с применением разнообразных предметов и материалов, начиная с эскиза куклы, а затем изготовление кукол.

Основы кукловодства.

Знакомство детей с законами работы с куклой. Основное правило искусства вождения куклы. Изучение движения каждой куклы. О принципах движения куклы в связи со словом. На материале

простейших этюдов практическая отработка движения кукол на ширме. Упражнения с предметами.

Создание спектакля.

Чтение сказки, пересказ, обсуждение. О чём сказка? Выявление главной мысли «зачем будем играть спектакль» Что мы хотели бы донести до зрителя? Определение главных событий. Разбор характеров действующих лиц. Выделение основных событий, пересказ. Оценивание основных поступков действующих лиц. Разбор характеров. «Примеривание» характеров на себя. Эскизы к декорации и бутафории. Изготовление декораций и бутафории. Этюды на предлагаемые обстоятельства сказки. Выбор события. Обсуждение. Попытка взаимодействия друг с другом: слушать партнёра воздействовать на него. Репетиция этюдов разным составом. Поиск интересной мизансцены. Проигрывание сказки целиком. Прогонные репетиции с участием всех актёров. Овладение сценическим пространством. Репетиции без остановки с декорациями и музыкальным оформлением, со светом. Обсуждение. Замечания. Генеральная репетиция. Сдача спектакля. Последующее обсуждение. Разминка перед спектаклем. Премьера – первый показ спектакля. Обсуждение сдачи ребятами. Замечания педагога.

8 класс

Вводное занятие.

Вводное занятие – подготовительное занятие. Определяется «стартовая» готовность детей к занятиям, укрепление у них стремление к выбранному роду деятельности. На этом же занятии идет знакомство с техникой безопасности.

Театральная азбука.

Краткие сведения о театральном искусстве и его особенностях. Знакомство с видами кукол. Знакомство с историей театра кукол и появления его в России. О культуре поведения в театре. О воспитании роли театра. Викторина.

Сценическая речь.

Развитие сценической речи: дыхательная гимнастика, голосовая гимнастика, артикуляционный тренинг. Дыхательная гимнастика: три типа выдоха: долгий, средний, короткий. Работа над звуком и силой голоса, развитие диапазона. Упражнения «Колокол», «Самолёт», «Этажи». Работа над дикцией. Артикуляционная гимнастика. Алгоритм работы со скороговорками.

Технология изготовления куклы.

Знакомство с театральной куклой. Познакомить детей с бросовым материалом. Технология изготовления куклы-варежки с применением разнообразных предметов и материалов, начиная с эскиза куклы, а затем изготовление кукол.

Основы кукловодства.

Знакомство детей с законами работы с куклой. Основное правило искусства вождения куклы. Изучение движения каждой куклы. О принципах движения куклы в связи со словом. На материале простейших этюдов практическая отработка движения кукол на ширме. Упражнения с предметами.

Создание спектакля.

Чтение сказки, пересказ, обсуждение. О чём сказка? Выявление главной мысли «зачем будем играть спектакль» Что мы хотели бы донести до зрителя? Определение главных событий. Разбор характеров действующих лиц. Выделение основных событий, пересказ. Оценивание основных поступков действующих лиц. Разбор характеров. «Примеривание» характеров на себя. Эскизы к декорации и бутафории. Изготовление декораций и бутафории. Этюды на предлагаемые обстоятельства сказки. Выбор события. Обсуждение. Попытка взаимодействия друг с другом: слушать партнёра воздействовать на него. Репетиция этюдов разным составом. Поиск интересной мизансцены. Проигрывание сказки целиком. Прогонные репетиции с участием всех актёров. Овладение сценическим пространством. Репетиции без остановки с декорациями и музыкальным оформлением, со светом. Обсуждение. Замечания. Генеральная репетиция. Сдача спектакля. Последующее обсуждение. Разминка перед спектаклем. Премьера – первый показ спектакля. Обсуждение сдачи ребятами. Замечания педагога.

9 класс

Вводное занятие.

Вводное занятие – подготовительное занятие. Определяется «стартовая» готовность детей к занятиям, укрепление у них стремление к выбранному роду деятельности. На этом же занятии идет знакомство с техникой безопасности.

Театральная азбука.

Краткие сведения о театральном искусстве и его особенностях. Знакомство с видами кукол. Знакомство с историей театра кукол и появления его в России. О культуре поведения в театре. О воспитании роли театра. Викторина.

Сценическая речь.

Развитие сценической речи: дыхательная гимнастика, голосовая гимнастика, артикуляционный тренинг. Дыхательная гимнастика: три типа выдоха: долгий, средний, короткий. Работа над звуком и силой голоса, развитие диапазона. Упражнения «Колокол», «Самолёт», «Этажи». Работа над дикцией. Артикуляционная гимнастика. Алгоритм работы со скороговорками.

Технология изготовления куклы.

Знакомство с театральной куклой. Познакомить детей с бросовым материалом. Технология изготовления куклы-варежки с применением разнообразных предметов и материалов, начиная с эскиза куклы, а затем изготовление кукол.

Основы кукловождения.

Знакомство детей с законами работы с куклой. Основное правило искусства вождения куклы. Изучение движения каждой куклы. О принципах движения куклы в связи со словом. На материале простейших этюдов практическая отработка движения кукол на ширме. Упражнения с предметами.

Создание спектакля.

Чтение сказки, пересказ, обсуждение. О чём сказка? Выявление главной мысли «зачем будем играть спектакль» Что мы хотели бы донести до зрителя? Определение главных событий. Разбор характеров действующих лиц. Выделение основных событий, пересказ. Оценивание основных поступков действующих лиц. Разбор характеров. «Примеривание» характеров на себя. Эскизы к декорации и бутафории. Изготовление декораций и бутафории. Этюды на предлагаемые обстоятельства сказки. Выбор события. Обсуждение. Попытка взаимодействия друг с другом: слушать партнёра воздействовать на него. Репетиция этюдов разным составом. Поиск интересной мизансцены. Проигрывание сказки целиком. Прогонные репетиции с участием всех актёров. Овладение сценическим пространством. Репетиции без остановки с декорациями и музыкальным оформлением, со светом. Обсуждение. Замечания. Генеральная репетиция. Сдача спектакля. Последующее обсуждение. Разминка перед спектаклем. Премьера – первый показ спектакля. Обсуждение сдачи ребятами. Замечания педагога.

Формы внеурочной деятельности

- игровые тренинги
- беседа
- иллюстрирование
- изучение основ сценической речи
- технология изготовления куклы-варежки
- изготовление декораций
- изучение основ кукловождения
- работа в малых группах
- актерский тренинг
- репетиция этюдов
- репетиция спектакля
- викторина
- показ спектакля

Виды внеурочной деятельности

- игровая деятельность;
- познавательная деятельность;
- проблемно – ценностное общение;
- досугово-развлекательная деятельность;
- художественное творчество;

- швейное мастерство.

Формы организации и виды внеурочной деятельности

Формы внеурочной деятельности	Виды внеурочной деятельности
Технология изготовления куклы-варежки	Швейное мастерство
Изготовление декораций и бутафории	Художественное творчество
Спектакль	Художественное творчество
Викторина	Познавательная
Актерский и игровой тренинги	Игровые
Основа кукловодства	Познавательная и игровая
Основа сценической речи	Художественное творчество
Репетиции этюдов, спектакля	Досуговое общение
Показ спектакля	Досуговое общение

Тематическое планирование

5 класс

№ п/п	Тема	Количество часов
1	Введение	1 ч.
2	Театральная азбука	6 ч.
3	Сценическая речь	5 ч.
4	Технология изготовления куклы	5 ч.
5	Основы кукловодства	4 ч.
6	Создание спектакля	13 ч.
7	Итого	34 ч.

6 класс

№ п/п	Тема	Количество часов
1	Введение	1 ч.
2	Театральная азбука	6 ч.
3	Сценическая речь	5 ч.
4	Технология изготовления куклы	5 ч.
5	Основы кукловодства	4 ч.
6	Создание спектакля	13 ч.
7	Итого	34 ч.

7 класс

№ п/п	Тема	Количество часов
1	Введение	1 ч.
2	Театральная азбука	6 ч.
3	Сценическая речь	5 ч.
4	Технология изготовления куклы	5 ч.
5	Основы кукловодства	4 ч.
6	Создание спектакля	13 ч.
7	Итого	34 ч.

8 класс

№ п/п	Тема	Количество часов
1	Введение	1 ч.
2	Театральная азбука	6 ч.
3	Сценическая речь	5 ч.
4	Технология изготовления куклы	5 ч.
5	Основы кукловодства	4 ч.
6	Создание спектакля	13 ч.
7	Итого	34 ч.

9 класс

№ п/п	Тема	Количество часов
1	Введение	1 ч.
2	Театральная азбука	6 ч.
3	Сценическая речь	5 ч.
4	Технология изготовления куклы	5 ч.
5	Основы кукловодства	4 ч.
6	Создание спектакля	13 ч.
7	Итого	34 ч.

Азбука содержания животных

Планируемые результаты освоения обучающимися программы внеурочной деятельности

У обучающихся будут сформированы личностные, метапредметные (регулятивные, познавательные, коммуникативные) и предметные универсальные учебные действия.

Личностными результатами является формирование следующих универсальных учебных действий (УУД):

- Объяснять с позиции общечеловеческих нравственных ценностей, почему конкретные поступки можно оценить как хорошие или плохие.
- Самостоятельно определять и высказывать самые простые общие для всех людей правила поведения (основы общечеловеческих нравственных ценностей).
- В предложенных ситуациях, опираясь на общие для всех простые правила поведения, делать выбор, какой поступок совершить.

Метапредметными результатами является формирование следующих УУД:

Регулятивные УУД:

- Учиться работать по предложенному учителем плану.
- Учиться отличать верно выполненное задание от неверного.
- Учиться совместно с учителем и другими учениками давать эмоциональную оценку деятельности класса на занятиях.

Познавательные УУД:

- Ориентироваться в своей системе знаний: отличать новое от уже известного с помощью учителя.
- Делать предварительный отбор источников информации: ориентироваться в литературе.
- Добывать новые знания: находить ответы на вопросы, используя литературу, свой жизненный опыт и информацию, полученную на уроке.
- Перерабатывать полученную информацию: делать выводы в результате совместной работы в парах, группах.
- Перерабатывать полученную информацию: сравнивать и группировать предметы и их образы.

Коммуникативные УУД:

- Доносить свою позицию до других: оформлять свою мысль в устной и письменной речи (на уровне предложения или небольшого текста).
- Слушать и понимать речь других.
- Учиться выполнять различные роли в группе (лидера, исполнителя, критика).
- Проявлять уважение и готовность выполнять совместно установленные договоренности и правила (как со сверстниками, так и со взрослыми).

Предметными результатами является сформированность следующих умений:

- Называть живые и неживые природные богатства и их роль в жизни человека.
- Оценивать правильность поведения людей в природе.
- Различать животных, называть их основные отличительные признаки, используя полученную информацию в результате наблюдений и работы с иллюстрациями.
- Называть условия, необходимые для жизни животных.

- Наблюдать взаимосвязи между жизнедеятельностью животных и сменой времен года.
- Приводить примеры домашних животных своего края.
- Анализировать тексты писем.
- Проводить групповые наблюдения во время экскурсии.

Содержание курса внеурочной деятельности с указанием форм и видов внеурочной деятельности 5 класс

Раздел 1. Как животные оказались в нашем жилище (2 часа)

Традиции содержания животных. Отношение к животным первобытных людей. Поклонение животным, священные животные. Животные – помощники: собака, лошадь и др. Животные, которыми можно любоваться. Животные, за которыми интересно наблюдать. Традиции содержания животных у разных народов.

Раздел 2. Почему мы любим животных (1 час)

Красота животных. Интерес к животным. Содержание и разведение животных как увлечение, искусство и мастерство. Животные, с которыми можно дружить. Животные помогают сохранить здоровье. Животные нас воспитывают, помогают стать добрыми и отзывчивыми людьми. Животные во многом похожи на нас.

Раздел 3. Собаки – самые верные друзья (5 часов)

Основы практической кинологии – науки о собаках. История одомашнивания. Выведение различных пород. Выставки. Выдающиеся собаки. Профессии собак. Профессии людей, связанные с собаками. Что нужно собаке для хорошего самочувствия. Как выбрать собаку. Воспитание щенка. Как ухаживать за взрослой собакой. Профилактика и преодоление проблем, возникающих у владельца собаки с родственниками и соседями. Литература о собаках.

Раздел 4. Кошки, которые не гуляют сами по себе (5 часов)

Основы практической фелиологии – науки о кошках. История домашней кошки. Особенности поведения кошек. Породы кошек. Удивительные истории о кошках и их хозяевах. Что нужно кошке для хорошего самочувствия. Как выбрать кошку. Воспитание котят. Как ухаживать за взрослой кошкой. Что помогает подружиться с кошкой. Литература о кошках.

Раздел 5. Пернатая радуга в комнате (5 часов)

Основы содержания комнатных птиц. Основные группы комнатных птиц. Волнистый попугай. Корелла. Неразлучники. Канарейка. Зебровая и японская амадины. Как выбрать и обустроить клетку. Покупка птицы. Что нужно птице для хорошего самочувствия. Корма и правила кормления. Основные трудности и опасности содержания птиц в жилище. «Говорящие» птицы, кого и как можно обучить подражать человеческой речи. Разведение птиц в неволе. Почему не стоит ловить птиц в природе. Литература о птицах.

Раздел 6. Хомка и его ближайшие родственники (5 часов)

Основы содержания мелких грызунов. Особенности жизни грызунов в природе. Хомяки. Морские свинки. Ручные крысы. Мышевидные. Бурундук. Клетки для грызунов и их оборудование. На что обращать внимание, приобретая мелких грызунов. Корма и их кормление. Особенности содержания и разведения. Литература о грызунах.

Раздел 7. Рыбы – самые тихие соседи (5 часов)

Основы аквариумистики. История аквариумистики: Китай – Европа – Россия. Типы аквариумов. Выбор и покупка аквариума. Размещение и оборудование: грунт, камни, коряги, вода. Приборы: осветительные, обогревательные, компрессоры и фильтры. Другие необходимые приспособления. Аквариум как модель природного водоема. Выбор и посадка растений в аквариум. Из чего складывается красота аквариума. Основные группы рыб: живородящие (меченосец, гуппи), лабиринтовые (петушок, гурами), карповые (золотая рыбка, барбусы, данио, кардинал), сомы (крапчатые сомики, акциструсы), цихлиды (скалярии, хромисы), харациновые (неоновые рыбки, тернеции). Правила покупки и транспортировки рыб. Корма и кормление. Уход за аквариумом. Типичные ошибки. Разведение. Литература по аквариумистике.

Раздел 8. Школа для ваших любимцев (2 часа)

Основы воспитания и дрессировки животных. Как приучить собак и кошек к чистоплотности. Представление об условных рефлексах. Поощрение и наказание. Основные команды и правила дрессировки собак. Животные в цирке. Знаменитые животные артисты. Методика дрессировки династии Дуровых. Обучение домашних животных различным трюкам.

Раздел 9. Взрослые, которые всегда готовы нам помочь (2 часа)

Сведения об организациях и учреждениях, связанных с содержанием животных любителями. Выбор товаров для содержания животных. Покупки в зоомагазинах. Приобретение животных у любителей. Городской птичий рынок. Лечение животных. Ветеринарные врачи и ветеринарные лечебницы. Клубы любителей различных животных. Газеты, журналы и телепередачи, посвященные содержанию животных.

Раздел 10. Мы в ответе за тех, кого приучили (2 часа)

Культура содержания и этика взаимоотношения с животными. Что такое культура содержания животных. Как достигать успеха в своем увлечении животными. Дневник наблюдений и картотека. Как собирать книги и статьи. Как правильно фотографировать домашних животных. Рисование животных.

Законы, регулирующие правила содержания животных. Права и обязанности хозяев животных. Сопереживание, сочувствие и содействие животным. Как защищать животных от жестокого обращения. Как помочь другим ребятам полюбить животных. 4 октября – Всемирный день животных.

Конференция, выставка фотографий. Компьютерная презентация результатов работы юных любителей животных

6 класс

1. Рыбы – самые тихие соседи 8 часов

Основы аквариумистики. История аквариумистики: Китай-Европа- Россия. Типы аквариумов. Выбор и покупка аквариума. Размещение и оборудование аквариума: грунт, камни, коряги, вода. Приборы для аквариума: осветительные, обогревательные, компрессоры и фильтры: другие необходимые приспособления. Аквариум как пример природного водоёма. Выбор и посадка растений в аквариуме. Из чего складывается красота аквариума. Основные группы рыб: живородящие меченосец, гуппи) лабиринтовые (петушок, гурами) карповые (золотая рыбка барбусы, кардинал) сомы (крапчатые сомики) цихлиды (скалярии). Правила покупки и транспортировки рыб. Корма и кормление рыб. Уход за аквариумом. Разведение. Типичные ошибки. Литература по аквариумистике.

Практическая работа № 1 «Освоение приемов очистки стенок аквариума».

2. Школа для ваших любимцев 9 часов

Основы воспитания и дрессировки животных. Как приучить собак и кошек к чистоплотности. Представление об условных рефлексах.

Поощрение и наказание. Правила дрессировки собак, основные команды. Животные в цирке. Знаменитые животные – артисты. Методика дрессировки животных династией Дуровых. Обучение домашних животных различным трюкам.

3. Взрослые, которые всегда готовы помочь 9 часов

Сведения об организациях и учреждениях, связанных с содержанием животных. Общество охраны животных. Выбор товаров в зоомагазинах для содержания животных. Приобретение животных у любителей. Городской птичий рынок. Лечение животных. Ветеринарные врачи и ветеринарные клиники. Клубы любителей различных животных. Газеты, журналы, телепередачи, посвященные содержанию животных.

Практическая работа № 3 «Освоение приёмов оказания первой помощи пострадавшим животным».

4. Мы в ответе за тех, кого приручили 6 часов

Культура содержания животных. Что такое культура содержания животных. Как достичь успеха в своем начинание. Дневники наблюдений и картотека. Как собирать книги и статьи. Как правильно фотографировать домашних животных. Рисование животных. Законы, регулирующие правила содержания. Права и обязанности хозяев животных. Сопереживание, сочувствие, и содействие животным. Как защищать животных от жестокого обращения. Как помочь другим ребятам полюбить животных. 4 – октября – Всемирный день животных.

Практическая работа № 4 «Освоение приемов фотографирования птиц и животных»

5. Итоговое занятие. Конференция, выставка. 2 часа

Подведение итогов занятий. Подготовка конференции, выставки фотографий. Компьютерная презентация результатов работы юных любителей животных.

Практическая работа № 5 «Проведение конференции. Выставки или презентации»

Формы :

- ▶ групповая работа;
- ▶ парная работа;
- ▶ фронтальная работа;
- ▶ экскурсии;
- ▶ Беседы, викторины;
- ▶ Коллективные творческие дела;
- ▶ Смотры-конкурсы, выставки;
- ▶ Поездки;
- ▶ Трудовые дела;
- ▶ Обсуждение, обыгрывание проблемных ситуаций;
- ▶ Ролевые игры
- ▶ Просмотр и обсуждение кинофильмов, мультфильмов

Виды деятельности:

- игровая деятельность;
- познавательная деятельность;
- проблемно-ценностное общение;
- досугово-развлекательная деятельность;
- художественное творчество.

Формы организации и виды деятельности

Формы внеурочной деятельности	Виды внеурочной деятельности
Экскурсии	Познавательные
Проекты	Игровые
Викторины	Художественное творчество
Просмотр и обсуждение кинофильмов, мультфильмов	Досуговое общение

Тематическое планирование

5 класс

№	Темы	Количество часов
		всего
1	Как животные оказались в нашем жилище?	2
2	Почему мы любим животных?	1
3	Собаки- самые верные друзья человека	5
4	Кошки, которые не гуляют сами по себе	5
5	Пернатая радуга в комнате	5
6	Хомка и его ближайшие родственники	5
7	Рыбы- самые тихие соседи	5
8	Школа для ваших любимцев	2
9	Взрослые, которые всегда готовы помочь	2
10	Мы в ответе за тех, кого приручили	2
11	Итоговое занятие. Конференция, выставка	2
	Итого:	34

6 класс

№	Темы	Всего
1	Рыбы – самые тихие соседи	8
2	Школа для ваших любимцев	9
3	Взрослые, которые всегда готовы помочь	9
4	Мы в ответе за тех, кого приручили	6
5	Итоговое занятие. Конференция, выставка	2
	ИТОГО	34

Чудеса химии

1. Результаты освоения курса внеурочной деятельности

Содержание курса носит межпредметный характер, так как знакомит обучающихся с комплексными проблемами и задачами, требующими синтеза знаний по ряду предметов (физика, биология, экология, социальные науки, история).

Экология – понимание изменений в окружающей среде и организовать свое отношение к природе.

Физика – физические свойства веществ, физические методы анализа вещества.

История – исторические сведения из мира химии.

Биология - химический состав объектов живой природы;

Информатикой – поиск информации в Интернете, создание и оформление презентаций, работа в текстовых и табличных редакторах.

Педагогические технологии, используемые в обучении.

- Личностно – ориентированные технологии позволяют найти индивидуальный подход к каждому ребенку, создать для него необходимые условия комфорта и успеха в обучении. Они предусматривают выбор темы, объем материала с учетом сил, способностей и интересов ребенка, создают ситуацию сотрудничества для общения с другими членами коллектива.
- Игровые технологии помогают ребенку в форме игры усвоить необходимые знания и приобрести нужные навыки. Они повышают активность и интерес детей к выполняемой работе.
- Технология творческой деятельности используется для повышения творческой активности детей.
- Технология исследовательской деятельности позволяет развивать у детей наблюдательность, логику, большую самостоятельность в выборе целей и постановке задач, проведении опытов и наблюдений, анализе и обработке полученных результатов. В результате происходит активное овладение знаниями, умениями и навыками.
- Технология методов проекта. В основе этого метода лежит развитие познавательных интересов обучающихся, умение самостоятельно конструировать свои знания, ориентироваться в

информационном пространстве, развитие критического мышления, формирование коммуникативных и презентационных навыков.

Личностные результаты

Личностные результаты	У обучающегося будут сформированы	Обучающийся получит возможность для формирования
Внутренняя позиция школьника	- формирование ответственного отношения к учению, готовности и способности обучающихся к саморазвитию и самообразованию на основе мотивации к обучению и познанию; - формирование целостного мировоззрения, соответствующего современному уровню развития науки и общественной практики; развитие осознанного и ответственного отношения к собственным поступкам; - формирование коммуникативной компетентности в процессе образовательной, учебно-исследовательской, творческой и других видов деятельности.	внутренней позиции школьника на уровне положительного отношения к школе, понимания необходимости учения, выраженного в преобладании учебно-познавательных мотивов и предпочтений социального способа оценки знаний

Метапредметные результаты

Познавательные универсальные действия

Познавательные универсальные действия	Ученик научится	Ученик получит возможность научиться
Умение анализировать	анализировать объекты с выделением существенных и несущественных признаков	умение анализировать объекты с целью выделения признаков
Умение выбрать основание для сравнения объектов	сравнивает по заданным критериям два три объекта, выделяя два-три существенных признака	осуществлять сравнение, самостоятельно выбирая основания и критерии
Умение выбрать основание для классификации объектов	проводит классификацию по заданным критериям	осуществлять классификацию самостоятельно выбирая критерии
Умение доказать свою точку зрения	строить рассуждения в форме связи простых суждений об объекте, свойствах, связях	строить логические рассуждения, включающие установление причинно-следственных связей
Умение определять последовательность событий	устанавливать последовательность событий	устанавливать последовательность событий, выявлять недостающие элементы
Умение определять последовательность действий	определять последовательность выполнения действий, составлять простейшую инструкцию из двух-трех шагов	определять последовательность выполнения действий, составлять инструкцию (алгоритм) к выполненному действию
Умение понимать информацию, представленную в неявном виде	понимать информацию, представленную в неявном виде (выделяет общий признак группы элементов, характеризует явление по его описанию).	понимать информацию, представленную в неявном виде (выделяет общий признак группы элементов, характеризует явление по его

		описанию) и самостоятельно представлять информацию в неявном виде.
--	--	--

Регулятивные универсальные действия

Регулятивные универсальные действия	Ученик научится	Ученик получит возможность научиться
Умение принимать и сохранять учебную цель и задачи	Принимать и сохранять учебные цели и задачи	в сотрудничестве с учителем ставить новые учебные задачи
Умение контролировать свои действия	осуществлять контроль при наличии эталона	Осуществлять контроль на уровне произвольного внимания
Умения планировать свои действия	планировать и выполнять свои действия в соответствии с поставленной задачей и условиями ее реализации	планировать и выполнять свои действия в соответствии с поставленной задачей и условиями ее реализации в новом учебном материале
Умения оценивать свои действия	оценивать правильность выполнения действия на уровне ретроспективной оценки	самостоятельно адекватно оценивать правильность выполнения действия и вносить необходимые коррективы в исполнение как по ходу его реализации, так и в конце действия

Коммуникативные универсальные действия

Коммуникативные универсальные действия	Ученик научится	Ученик получит возможность научиться
Умение объяснить свой выбор	строить понятные для партнера высказывания при объяснении своего выбора	строить понятные для партнера высказывания при объяснении своего выбора и отвечать на поставленные вопросы
Умение задавать вопросы	формулировать вопросы	формулировать вопросы, необходимые для организации собственной деятельности и сотрудничества с партнером

Предметные результаты

Предметными результатами освоения программы «Чудеса химии» являются следующие знания и умения:

- умение использовать термины «тело», «вещество», «химические явления», «индикаторы»
- знание химической посуды и простейшего химического оборудования
- знание правил техники безопасности при работе с химическими веществами
- умение определять признаки химических реакций
- умения и навыки при проведении химического эксперимента
- умение проводить наблюдение за химическим явлением

Выпускник получит возможность научиться:

- использовать при проведении практических работ инструменты ИКТ (фото_ и видеокамеру, и др.) для записи и обработки информации, готовить небольшие презентации по результатам наблюдений и опытов;

- моделировать объекты и отдельные процессы реального мира с использованием виртуальных лабораторий и механизмов, собранных из конструктора;
- пользоваться простыми навыками самоконтроля самочувствия для сохранения здоровья, осознанно выполнять режим дня, правила рационального питания и личной гигиены;
- выполнять правила безопасного поведения в доме

Содержание курса внеурочной деятельности с указанием форм и видов внеурочной деятельности

7 класс (34 часа)

Введение. (3 часа)

Занимательная химия. Оборудование и вещества для опытов. Правила безопасности при проведении опытов

Как устроены вещества? (2 часа)

Опыты, доказывающие движение и взаимодействие частиц

Наблюдения за каплями воды? Наблюдения за каплями валерианы. Растворение перманганата калия и поваренной соли в воде

«Чудеса для разминки» (5 часов)

Признаки химических реакций. Природные индикаторы. Крахмал. Определение крахмала в продуктах питания. Знакомство с углекислым газом. Проектная работа «Природные индикаторы»

«Разноцветные чудеса» (9 часов)

Химическая радуга (Определение реакции среды). Знакомый запах нашатырного спирта. Получение меди. Окрашивание пламени. Обесцвеченные чернила. Получение красителей. Получение хлорофилла. Химические картинки. Секрет тайнописи

Полезные чудеса (8 часов)

Друзья Мойдодыра. Почему мыло моет? Определение жесткости воды. Получение мыла. Домашняя химчистка. Как удалить пятна? Как удалить накипь? Чистим посуду. Кукурузная палочка – адсорбент. Удаляем ржавчину

Поучительные чудеса (3 часа)

Кристаллы. Опыты с желатином. Каучук

Летние чудеса (5 часа)

Акварельные краски. Окрашиваем нити. Катализаторы и природные ингибиторы. Игра – квест «Путешествие в страну Химию»

8 класс (34 часа)

Сладкие чудеса на кухне (6 часов)

Сахара. Получение искусственного меда. Домашние леденцы. Определение глюкозы в овощах и фруктах. Почему незрелые яблоки кислые? Получение крахмала и опыты с ним. Съедобный клей

Чудеса Интернета (2 часа)

Сбор материала для проектной работы

Исследовательские чудеса (19 часов)

Практикум - исследование «Чипсы». Защита проекта «Пагубное влияние чипсов на здоровье человека». Практикум - исследование «Мороженое». Защита проекта «О пользе и вреде мороженого». Практикум - исследование «Шоколад». Защита проекта «О пользе и вреде шоколада». Практикум - исследование «Жевательная резинка». Защита проектов «История жевательной резинки», «Жевательная резинка: беда или тренинг для зубов?». Модуль «Химия напитков». Тайны воды. (презентация). Практикум - исследование «Газированные напитки»

Защита проекта «Влияние газированных напитков на здоровье человека». Практикум исследование «Чай». Защита проекта «Полезные свойства чая». Практикум исследование «Молоко». Модуль «Моющие средства для посуды». Практикум исследование «Моющие средства для посуды». Занятие - игра «Мыльные пузыри»

Экологические чудеса (4 часа)

Изучаем пыль. Определение нитратов в овощах. Фильтруем загрязненную воду. Кислотные дожди

Интеллектуальные чудеса (4 часа)

Химические ребусы, шарады. Занимательные опыты и их объяснение. Игра – квест «Путешествие Умелки в мир веществ»

Во время выполнения практических работ на занятиях в системе будет использоваться национальный компонент (например, проектная работа «Природные индикаторы» (получение индикаторов из растений, произрастающих на территории РХ); определение жесткости воды в г. Абакане; приготовление красителей из отваров местных трав: опыт по получению ингибитора из стеблей и листьев картофеля (помидоров, тысячелистника, алтея лекарственного, чистотела); опыт по приготовлению красного красителя (стеблей зверобоя, корней конского щавеля);

- опыт по приготовлению желтого красителя (стеблей и листьев чистотела);
- опыт по приготовлению зеленого красителя из листьев трилистника, листьев и стеблей манжетки);
- опыт по приготовлению синего красителя из цветов жимолости (корней птичей гречишки);
- опыт по приготовлению коричневого красителя (шелухи репчатого лука);

в разделе «Исследовательские чудеса» объектом исследования является продукция предприятий Хакасии: чипсы, газированные напитки, молоко, мороженое, моющие средства, определение нитратов в овощах, произрастающих в РХ)

9 класс.

Предусматривает изучение и повторение материала по химии в ходе выполнения расчетных и экспериментальных задач, проведения лабораторных опытов и практических работ, создания исследовательских мини-проектов. При этом максимально полно должна прослеживаться самостоятельная познавательная деятельность обучающихся. *Позиция учителя* состоит в том, что он корректирует, инструктирует обучающихся и создает условия для самостоятельной отработки значимых навыков.

Введение (1 час) : Химия и глобальные проблемы человечества.

Глобальные экологические проблемы, связанные с хозяйственной деятельностью человека.

Роль химии как науки в решении проблем.

1. Вещество и опыты с ним (8 часов)

Методы исследования состава веществ, моделирование и предсказание свойств по молекулярной формуле. Многообразии химических веществ в природе. Направления использования веществ в технике. Закон постоянства состава вещества. Вариативность задач с использованием понятия «молекулярная формула».

Практические занятия: 1. Лабораторное оборудование и ТБ при работе с веществом.

2. Вещества в технике и быту (ознакомление с характеристиками отдельных веществ).

2. Очевидное и невероятное в химических реакциях (12 часов)

Химические превращения в теории и на практике. Типы и условия химических превращений. Символьная запись химической реакции. Стехиометрические законы химии. Химическая цепочка превращений с участием неорганических веществ (открытые, полуоткрытые и закрытые). Задачи с использованием цепочек. Окислительно-восстановительная реакция. Особенности ОВР в растворах. Гидролиз солей.

Практические занятия: 1. Экспериментальные задачи по идентификации неорганических веществ.

2. Анализ пищевых продуктов на содержание отдельных веществ.

3. Особенности ОВР в растворах.

3. Смеси в природе и технике. (7 часов)

Классификация смесей. Понятие массовой и объемной доли компонентов смеси.

Природные смеси. Растворы. Смеси в практической деятельности и в жизни человека. Задачи с использованием смесей. Алгебраический подход к решению задач с использованием смесей (решение через систему уравнений).

Практические занятия: 1. Приёмы разделения смесей. 2. Определение количественного содержания жира в молоке.

4. Законы химии. (3 часа)

Закон сохранения массы и энергии. Основные газовые законы в химической реакции (Гей-Люссака, Авогадро, Менделеева - Клапейрона). Применение законов в химической и производственной практике (решение производственных задач, написание уравнений химических реакций).

5. Химия и промышленность (3 часа).

Отрасли химической промышленности. Важнейшие технологические приемы, используемые при производстве химических продуктов. Химия и лакокрасочная промышленность: природные

красители и их использование, искусственные краски, проблемы загрязнения окружающей среды и их решения. Бытовые химические вещества (строительные и отделочные материалы, СМС, лекарства).

Практические занятия: 1. Получение природных красителей и кислотно-основных индикаторов.

Формы организации занятий:

- беседа,
- игра,
- практическая работа,
- эксперимент,
- наблюдение,
- экспресс-исследование, коллективные и индивидуальные исследования, самостоятельная работа, защита исследовательских работ, мини-конференция, консультация.

Виды внеурочной деятельности

- Практическая деятельность
- Технология исследовательской деятельности
- Творческая деятельность-
- Тематическая деятельность

Формы организации и виды внеурочной деятельности

Формы организации	Виды внеурочной деятельности
Лабораторные работы, эксперименты	Практическая деятельность
Экспресс -исследование, Защита исследовательских работ	Технология исследовательской деятельности
Мини конференция	
Активные и пассивные (настольные) химические игры	Творческая деятельность
Беседа Лекция	Тематическая деятельность

Тематическое планирование

7 класс

№ п/п	Наименование разделов и тем	Количество часов (всего)
1.	Введение.	3
2.	Как устроены вещества?	2
3.	«Чудеса для разминки»	5
4.	«Разноцветные чудеса»	9
5.	Полезные чудеса	8
6.	Поучительные чудеса	3
7.	Летние чудеса	5
	Итого	34
8 класс		
№ п/п	Наименование разделов и тем	Количество часов (всего)

1	Чудеса Интернета	2
2	Исследовательские чудеса	19
3	Экологические чудеса	4
4	Интеллектуальные чудеса	4
	Итого	34

9 класс

№ п/п	Наименование разделов и тем	Количество часов (всего)
1	Введение	1
2	Вещество и опыты с ним	8
3	Очевидное и невероятное в химических реакциях	12
4	Смеси в природе и технике.	7
5	Законы химии	3
6	Химия и промышленность	3
	Итого	34

Легкая атлетика

1. Результаты освоения курса внеурочной деятельности

Личностные результаты освоения обучающимися содержания программы по легкой атлетике являются:

- активно включаться в общение и взаимодействие со сверстниками на принципах уважения и доброжелательности, взаимопомощи и сопереживания;
- проявлять положительные качества личности и управлять своими эмоциями в различных (нестандартных) ситуациях и условиях;
- проявлять дисциплинированность, трудолюбие и упорство в достижении поставленных целей;
- оказывать бескорыстную помощь своим сверстникам, находить с ними общий язык и общие интересы.

Метапредметные результаты освоения обучающимися содержания программы являются:

- характеризовать явления (действия и поступки), давать им объективную оценку на основе освоенных знаний и имеющегося опыта;
- находить ошибки при выполнении учебных заданий, отбирать способы их исправления;
- общаться и взаимодействовать со сверстниками на принципах взаимоуважения и взаимопомощи, дружбы и толерантности;
- обеспечивать защиту и сохранность природы во время активного отдыха и занятий физической культурой;
- организовывать самостоятельную деятельность с учетом требований ее безопасности, сохранности инвентаря и оборудования, организации места занятий;
- планировать собственную деятельность, распределять нагрузку и отдых в процессе ее выполнения;
- анализировать и объективно оценивать результаты собственного труда, находить возможности и способы их улучшения;
- видеть красоту движений, выделять и обосновывать эстетические признаки в движениях и передвижениях человека;
- оценивать красоту телосложения и осанки, сравнивать их с эталонными образцами;
- управлять эмоциями при общении со сверстниками и взрослыми, сохранять хладнокровие, сдержанность, рассудительность;
- технически правильно выполнять двигательные действия из базовых видов спорта, использовать их в игровой и соревновательной деятельности.

Предметные результаты освоения обучающимися содержания программы являются:

- планировать занятия физическими упражнениями в режиме дня, организовывать отдых и досуг с использованием средств физической культуры;
- излагать факты истории развития физической культуры, характеризовать ее роль и значение в жизнедеятельности человека, связь с трудовой и военной деятельностью;
- представлять физическую культуру как средство укрепления здоровья, физического развития и физической подготовки человека;
- измерять (познавать) индивидуальные показатели физического развития (длину и массу тела), развития основных физических качеств;
- организовывать и проводить со сверстниками подвижные игры и элементы соревнований, осуществлять их объективное судейство;
- бережно обращаться с инвентарем и оборудованием, соблюдать требования техники безопасности к местам проведения;
- характеризовать физическую нагрузку по показателю частоты пульса, регулировать ее напряженность во время занятий по развитию физических качеств;
- взаимодействовать со сверстниками по правилам проведения подвижных игр и соревнований;
- выполнять жизненно важные двигательные навыки и умения различными способами, в различных изменяющихся, вариативных условиях.

Данная программа делает акцент на формирование у обучающихся активистской культуры здоровья и предполагает: потребность в систематических занятиях спортом, регулярном участии в спортивных соревнованиях, стремление показывать как можно более высокие результаты на соревнованиях;

умение использовать полученные знания для успешного выступления на соревнованиях;

спортивный образ (стиль) жизни, предусматривающий активные занятия спортом и регулярное участие в спортивных соревнованиях;

стремление индивида вовлечь в занятия легкой атлетикой свое ближайшее окружение (семью, друзей, коллег и т.д.).

Ожидаемые результаты к уровню подготовленности обучающихся

В результате изучения раздела «Лёгкая атлетика» курса «Физическая культура» на занятиях и во внеурочной деятельности обучающиеся должны

- значение лёгкой атлетики в развитии физических способностей и совершенствовании функциональных возможностей организма занимающихся;
- прикладное значение легкоатлетических упражнений;
- правила безопасного поведения во время занятий лёгкой атлетикой;
- названия разучиваемых легкоатлетических упражнений;
- технику выполнения легкоатлетических упражнений, предусмотренных учебной программой;
- типичные ошибки при выполнении легкоатлетических упражнений;
- упражнения для развития физических способностей (скоростных, силовых, скоростно-силовых, координационных, выносливости, гибкости);
- контрольные упражнения (двигательные тесты) для оценки физической подготовленности и требования к технике и правилам их выполнения;
- основное содержание правил соревнований в беге на короткие и средние дистанции, прыжках в длину и в высоту с разбега, метании малого мяча (гранаты) на дальность;
- игровые упражнения, подвижные игры и эстафеты с элементами лёгкой атлетики.

Уметь

- соблюдать меры безопасности и правила профилактики травматизма на занятиях лёгкой атлетикой;
- технически правильно выполнять предусмотренные учебной программой легкоатлетические и контрольные упражнения (двигательные тесты);
- контролировать своё самочувствие (функциональное состояние организма) на занятиях лёгкой атлетикой;
- выполнять обязанности судьи по бегу, прыжкам, метаниям.

2.Содержание курса внеурочной деятельности с указанием форм и видов внеурочной деятельности

5 класс

1 раздел: Легкая атлетика

Ознакомление с видами легкой атлетики, укрепление здоровья и закаливание организма занимающихся, воспитание интереса к занятиям легкой атлетикой, создание базы разносторонней физической и функциональной подготовленности.

Данная программа предусматривает проведение теоретических и практических занятий, и участие в подвижных и в спортивных играх, соревнованиях и праздниках.

Бег на короткие дистанции

- Обучение технике бега

Прыжки в длину с разбега способом «согнув ноги»

- Обучение технике прыжка в длину с разбега способом «согнув ноги»

Прыжки в высоту с разбега способом «перешагивание»

- Обучение технике прыжка в высоту с разбега способом «перешагивание»

Метание малого мяча

- Обучение технике метания малого мяча

Длительный бег в равномерном темпе

- Обучение технике бега

2 раздел: Подвижные игры с элементами легкой атлетикой

Теоретическая часть:

- правила безопасности и гигиенические требования при занятиях подвижными играми.
- подготовка к занятиям
- изучение правил игр

Практическая часть:

- Игры с бегом: «Жмурки», «Ловушки», «Картошка», «Выше ноги от земли», «Лапта».
- Игры с прыжками: «Попрыгунчики-воробушки», «Прыжки по полоскам», «Перемена мест», «Удочка», «Бой петухов»
- Игры с метанием: «Кто дальше бросит», «Невод», «Гонка мячей по кругу».
- «Спортивные праздники», «Веселые Старты».

6 класс

1 раздел: Легкая атлетика

В процессе спортивно-оздоровительных занятий важна рациональная система проведения подвижных и спортивных игр.

При проведении спортивно-оздоровительных занятий основное внимание следует направить на создание фундамента общей физической подготовки.

Бег на короткие дистанции

-Обучение технике бега

Прыжки в длину с разбега способом «согнув ноги»

-Обучение технике прыжка в длину с разбега способом «согнув ноги»

Прыжки в высоту с разбега способом «перешагивание»
-Обучение технике прыжка в высоту с разбега способом «перешагивание»

Метание малого мяча
-Обучение технике метания малого мяча

Длительный бег в равномерном темпе
-Обучение технике бега

2 раздел: Подвижные игры с элементами легкой атлетикой

Теоретическая часть:

- правила безопасности и гигиенические требования при занятиях подвижными играми.
- подготовка к занятиям
- изучение правил игр

Практическая часть:

- Игры с бегом: «Жмурки», «Ловушки», «Картошка», «Выше ноги от земли», «Лапта».
- Игры с прыжками: «Попрыгунчики-воробушки», «Прыжки по полоскам», «Перемена мест», «Удочка», «Бой петухов»
- Игры с метанием: «Кто дальше бросит», «Невод», «Гонка мячей по кругу».
- Спортивные состязания («Спортивные праздники», «Веселые Старты», «Старты Надежд», «Легкоатлетические эстафеты»).

7 класс

1 раздел: Легкая атлетика

Основными принципами построения спортивно-оздоровительных занятий являются: универсальность в постановке задач, выборе средств и методов, изучение особенностей каждого занимающегося, индивидуальный подход.

В процессе спортивно-оздоровительных занятий важна рациональная система применения тренировочных и соревновательных нагрузок:

При проведении спортивно-оздоровительных занятий основное внимание следует направить на создание фундамента общей физической подготовки. Поэтому тренировочные занятия необходимо строить с акцентом на развитие физических качеств.

Бег на короткие дистанции
-Техника бега на короткие дистанции

Прыжки в длину с разбега способом «согнув ноги»
-Техника прыжка в длину с разбега способом «согнув ноги»

Прыжки в высоту с разбега способом «перешагивание»
-Техника прыжка в высоту с разбега способом «перешагивание»

Метание малого мяча -Техника метания малого мяча
-Обучение технике метания малого мяча
-Типичные ошибки при обучении технике метания малого мяча

Длительный бег в равномерном темпе
-Техника бега на длинные дистанции

2 раздел: Спортивные игры с элементами легкой атлетикой

Теоретическая часть:

- правила безопасности и гигиенические требования при занятиях спортивными играми.
- подготовка к занятиям

- изучение правил игр, судейство.

Практическая часть:

- Спортивные игры (бег: на короткие, длинные дистанции; метание спортивных снарядов; прыжки: вверх, в длину с места и с разбега); «Русская Лапта», «Мини-футбол», «Фут-зал», «Стрит-бол», «Мини-баскетбол», «Пионер-бол», «Волейбол», «Баскетбол».

– Спортивные состязания («Спортивные праздники», «Веселые Старты», «Старты Надежд», «Эстафеты», «Спортивные Соревнования», «Легкоатлетические эстафеты»).

8 класс

1 раздел: Легкая атлетика

В процессе спортивно-оздоровительных занятий важна рациональная система применения тренировочных и соревновательных нагрузок:

- необходимо учитывать закономерности развития сенситивных периодов;

- нагрузка должна соответствовать возрастным особенностям и уровню подготовленности занимающихся;

- увеличение темпов роста нагрузок должно соответствовать дидактическим принципам.

При проведении спортивно-оздоровительных занятий основное внимание следует направить на создание фундамента общей физической подготовки. Поэтому тренировочные занятия необходимо строить с акцентом на развитие физических качеств,

Бег на короткие дистанции

-Техника бега на короткие дистанции

-Типичные ошибки при обучении технике бега на короткие дистанции

Прыжки в длину с разбега способом «согнув ноги»

-Техника прыжка в длину с разбега способом «согнув ноги»

-Типичные ошибки при обучении технике прыжка в длину с разбега способом «согнув ноги»

Прыжки в высоту с разбега способом «перешагивание»

-Техника прыжка в высоту с разбега способом «перешагивание»

-Типичные ошибки при обучении технике прыжка в высоту с разбега способом «перешагивание»

Метание малого мяча

-Техника метания малого мяча

-Типичные ошибки при обучении технике метания малого мяча

Длительный бег в равномерном темпе

-Техника бега на длинные дистанции

-Типичные ошибки при обучении технике бега на длинные дистанции

2 раздел: Спортивные игры с элементами легкой атлетикой

Теоретическая часть:

- правила безопасности и гигиенические требования при занятиях спортивными играми.

- подготовка мест занятий

- изучение правил игр, судейство; заполнения протоколов соревнований.

Практическая часть:

- Спортивные игры (бег: на короткие, длинные дистанции; метание спортивных снарядов; прыжки: вверх, в длину с места и с разбега); «Русская Лапта», «Мини-футбол», «Фут-зал», «Стрит-бол», «Мини-баскетбол», «Пионер-бол».

– «Спортивные праздники», «Спортивные Акции»: «Кросс Нации», «Лыжня России».

9 класс

1 раздел: Легкая атлетика

Совершенствование спортивно-оздоровительных занятий:

- совершенствование темпов роста нагрузок.

Проведении спортивно-оздоровительных занятий основное внимание уделяется общей физической подготовки. Поэтому тренировочные занятия необходимо строить с акцентом на развитие физических качеств, на координацию, беговой и игровой деятельности.

Бег на короткие дистанции

-Техника бега на короткие, средние дистанции

-Типичные ошибки при обучении технике бега на короткие и средние дистанции

Прыжки в длину с разбега способом «согнув ноги»

-Совершенствование техники прыжка в длину с разбега способом «согнув ноги»

-Типичные ошибки при обучении технике прыжка в длину с разбега способом «согнув ноги»

Прыжки в высоту с разбега способом «перешагивание»

Совершенствование техники прыжка в высоту с разбега способом «перешагивание»

-Типичные ошибки при обучении технике прыжка в высоту с разбега способом «перешагивание»

Метание спортивного снаряда

- Совершенствование техники метания

-Типичные ошибки при обучении технике метания.

Длительный бег в равномерном темпе

- Совершенствование техники бега на длинные и средние дистанции

-Типичные ошибки при обучении технике бега на длинные дистанции

2 раздел: Спортивные игры с элементами легкой атлетикой

Теоретическая часть:

- правила охраны труда и гигиенические требования при занятиях спортивными играми.

- подготовка мест занятий

- изучение правил игр, судейство; заполнения протоколов соревнований.

Практическая часть:

- Спортивные игры (бег: на короткие, средние и длинные дистанции; метание спортивных снарядов; прыжки: высоту, в длину с места и с разбега); «Русская Лапта», «Мини-футбол», «Футзал», «Стрит-бол», «Волейбол», «Баскетбол».

– «Спортивные праздники», «Спортивные соревнования», «Легкоатлетические эстафеты», «Спортивные Акции»: «Кросс Нации», «Лыжня России», «Спорт против наркотиков».

Формы организации занятий:

- спортивные состязания
- игровые тренировки
- конкурсы, соревнования, спортивные акции.
- выпуск стенгазет
- разработка проектов
- просмотр матчи по видам спорта

Виды деятельности:

- игровая деятельность;
- познавательная деятельность;
- проблемно-ценностное общение;
- досугово-развлекательная деятельность;
- соревновательная деятельность.

Формы организации и виды деятельности

Формы внеурочной деятельности	Виды внеурочной деятельности
Экскурсии	Познавательные
«День Здоровья»	Игровые

упражнения: прыжки в длину с места, прыжки с места и с разбега с доставанием предметов, прыжки через препятствие; силовые упражнения: упражнения с отягощением для рук и для ног; гимнастические упражнения: упражнения без предметов, упражнения для мышц рук и плечевого пояса, упражнения для мышц ног и таза; упражнения с предметами: со скакалками и мячами. Упражнения на гимнастических снарядах. Акробатические упражнения: перекаты, кувырки, стойки; подвижные игры и эстафеты.

Тематическое планирование

5 класс

№ п/п	Тема	количество часов
1	Бег на короткие дистанции	4ч
2	Прыжки в высоту с разбега способом «перешагивание»	3ч
3	Прыжки в длину с разбега способом «согнув ноги»	3ч.
4	Метание малого мяча	3ч.
5	Теоретическая часть	4ч.
6	Практическая часть	17ч.
7	Итого	34ч

Тематическое

планирование

6 класс

№ п/п	Тема	количество часов
1	Бег на короткие дистанции	4ч
2	Прыжки в высоту с разбега способом «перешагивание»	3ч
3	Прыжки в длину с разбега способом «согнув ноги»	3ч.
4	Метание малого мяча	3ч.
5	Теоретическая часть	4ч.
6	Практическая часть	17ч.
7	Итого	34ч

Тематическое планирование

7 класс

№ п/п	Тема	количество часов
1	Бег на короткие дистанции	4ч
2	Прыжки в высоту с разбега способом «перешагивание»	3ч
3	Прыжки в длину с разбега способом «согнув ноги»	3ч.
4	Метание малого мяча	3ч.
5	Теоретическая часть	4ч.
6	Практическая часть	17ч.
7	Итого	34ч

Тематическое планирование

8 класс

№ п/п	Тема	количество часов
1	Бег на короткие дистанции	4ч
2	Прыжки в высоту с разбега способом «перешагивание»	3ч
3	Прыжки в длину с разбега способом «согнув ноги»	3ч.
4	Метание малого мяча	3ч.
5	Теоретическая часть	4ч.
6	Практическая часть	17ч.
7	Итого	34ч

Тематический план

9 класс

№ п/п	Тема	Всего часов
1	Бег на короткие и средние дистанции	4
2	Прыжки в длину с разбега способом «согнув ноги»	3
3	Прыжки в высоту с разбега способом «перешагивание»	3
4	Метание спортивного снаряда	3
5	Длительный бег в равномерном темпе	4
6	Теоретическая часть	4
7	Практическая часть	13
	Итого:	34

Все цвета, кроме черного

Результаты освоения курса внеурочной деятельности

Личностные результаты.

- 1) Сформированность представлений о ценности здоровья как важнейшей составляющей полноценной жизни.
- 2) Наличие знаний о правилах здорового образа жизни.
- 3) Готовность соблюдать правила здорового образа жизни в повседневной жизни.
- 4) Наличие стойкого негативного отношения к употреблению психоактивных веществ.
- 5) Умение и готовность отстаивать свою позицию, способность противостоять негативному влиянию со стороны окружающих ровесников и взрослых.
- 6) Сформированность коммуникативных навыков.

Предметные результаты.

- 1) знание основных элементов организма человека и его здоровье;
- 2) формирование правильного понимания таких понятий, как толерантность, характер, нрав, конфликт и т.д.
- 3) проведение через весь курс воспитания бережного и внимательного отношения к окружающим;
- 4) привитие навыков, способствующих сохранению и укреплению здоровья человека.

Коммуникативные результаты:

- 1) учиться доверительно и открыто говорить о своих чувствах
- 2) учиться работать в паре и в группе
- 3) выполнять различные роли
- 4) слушать и понимать речь других ребят
- 5) осознавать особенности позиции ученика и учиться вести себя в соответствии с этой позицией.

Ожидаемые результаты

- заботиться о своем здоровье, соблюдать правила здорового образа жизни;
 - оценивать свой режим с точки зрения соответствия требованиям здорового образа жизни и корректировать несоответствия;
 - дети научатся управлять своим поведением в различных ситуациях, избегать конфликтов с окружающими;
- дети получают знания и навыки, связанные с предупреждением возможного приобщения к одурманивающим веществам, научатся отказываться от предложений, которые считают опасными

Содержание курса внеурочной деятельности

5 класс

«Кто жить умеет по часам?»

Научить анализировать режим дня, распределение учебной и внеучебной нагрузки, научить планировать и соблюдать рациональный режим дня.

«Внимание: внимание!»

Дать представление о роли внимания в жизни человека и научить оценивать внимание.

«Секреты нашей памяти».

Дать представление о роли памяти в жизни человека и научить оценивать уровень развития разных видов памяти.

«HomoSapiens – Человек разумный».

Развить представление о роли мышления, познавательной деятельности в жизни человека.

«Какой ты человек?»

Развить представление подростков о том, как формируется характер, об особенностях собственного характера.

«Что ты знаешь о себе?»

Формирование адекватной самооценки и развитие стремления к самосовершенствованию.

«Резервные часы».

Экскурсии, чтение и обсуждение литературных произведений, просмотр кинофильмов.

6 класс

«Радуга эмоций и чувств».

Развить представление о роли эмоций и чувств в жизни человека и научить анализировать собственные.

«Как научиться понимать друг друга?»

Расширить представление о роли общения в жизни человека.

«Секреты сотрудничества».

Развить навыки эффективного взаимодействия с окружающими.

«Как избежать конфликтов?»

Расширить представление о способах эффективного общения, позволяющих избежать конфликтов.

«Твоя будущая профессия».

Сформировать представление о роли профессии в жизни человека.

«Резервные часы».

Экскурсии, чтение и обсуждение литературных произведений, просмотр кинофильмов.

7 класс

«Вот и стали мы на год взрослей!»

Ознакомление с содержанием и планом курса. Обсуждение форм и методов работы на занятиях. Знакомство с правилами внутреннего распорядка, с правилами по технике безопасности во время занятий в кабинете.

«Радуга эмоций и чувств».

Понятия «эмоции» и «чувства». Формы выражения эмоций, освоение навыков регуляции своего эмоционального состояния. Роль эмоций и чувств, в жизни человека. Негативное влияние наркотизации на способность человека управлять своими эмоциями.

«Как научиться понимать друг друга».

Общение со сверстниками — важнейшая составляющая жизни подростков. Роль общения в жизни человека. Формы и методы эффективного общения со сверстниками и взрослыми. Освоение эффективных форм поведения в ситуациях, связанных с риском наркотического заражения.

«Секреты сотрудничества».

Совместная деятельность. Готовность к сотрудничеству как наиболее эффективный способ взаимодействия с людьми. Способы эффективного взаимодействия с окружающими. Нетерпимость — показатель низкой культуры. Негативное влияние наркотизации на взаимодействие людей друг с другом. Проектная деятельность.

«Как избежать конфликтов».

Понятие «конфликт». Виды конфликтов. Способы эффективного общения. Освоение поведенческих схем, позволяющих избежать конфликтных ситуаций. Способы оценки своего поведения и поведения окружающих. Методы регуляции своего эмоционального состояния в конфликтной ситуации.

«Твоя будущая профессия».

Профессиональное самоопределение. «Кем быть?» Роль профессии в жизни человека. Личностные качества, необходимые человеку для освоения желаемой профессии. Негативные последствия наркотизации для профессионального становления человека. «Калейдоскоп профессий».

«Итоговое занятие: Сильные духом».

Итоги работы в течение года. Обучающиеся с помощью учителя обобщают все, что они узнали о себе, своих особенностях и личных качествах, и заносят все сведения в сводную таблицу. Важные шаги к самопознанию и самосовершенствованию. Проектная деятельность.

«Резервные часы».

Экскурсии, чтение и обсуждение литературных произведений, просмотр кинофильмов.

8 класс

«Стали старше...»

Ознакомление с содержанием и планом курса. Обсуждение форм и методов работы на занятиях. Знакомство с правилами внутреннего распорядка, с правилами по технике безопасности во время занятий в кабинете

«Как научиться преодолевать трудности вместе».

Дать представление о способах преодоления трудностей и научить сотрудничать в разных видах деятельности.

«Как научиться разговаривать с людьми».

Научить использовать речевые формулы в разных жизненных ситуациях.

«Что такое интонация».

Дать представление о значении интонации в общении.

«Как избежать конфликтов».

Понятие «конфликт». Виды конфликтов. Способы эффективного общения. Освоение поведенческих схем, позволяющих избежать конфликтных ситуаций. Способы оценки своего поведения и поведения окружающих. Методы регуляции своего эмоционального состояния в конфликтной ситуации.

«Твоя будущая профессия».

Сформировать представление о роли профессии в жизни человека. Профессиональное самоопределение. «Кем быть?» Роль профессии в жизни человека. Личностные качества, необходимые человеку для освоения желаемой профессии. Негативные последствия наркотизации для профессионального становления человека. «Калейдоскоп профессий».

«Разумные решения».

Развить представление о роли здорового образа жизни, познавательной и исследовательской деятельности в жизни человека.

«Конкурс знатоков».

Итоги работы в течение года. Обучающиеся с помощью учителя обобщают все, что они узнали о себе, своих особенностях и личных качествах, и заносят все сведения в сводную таблицу. Важные шаги к самопознанию и самосовершенствованию. Проектная деятельность.

«Резервные часы».

Экскурсии, чтение и обсуждение литературных произведений, просмотр кинофильмов.

9 класс

«Стали старше...»

Ознакомление с содержанием и планом курса. Обсуждение форм и методов работы на занятиях. Знакомство с правилами внутреннего распорядка, с правилами по технике безопасности во время занятий в кабинете

«Как научиться преодолевать трудности вместе».

Дать представление о способах преодоления трудностей и научить сотрудничать в разных видах деятельности.

«Как научиться разговаривать с людьми».

Научить использовать речевые формулы в разных жизненных ситуациях.

«Что такое интонация».

Дать представление о значении интонации в общении.

«Как избежать конфликтов».

Понятие «конфликт». Виды конфликтов. Способы эффективного общения. Освоение поведенческих схем, позволяющих избежать конфликтных ситуаций. Способы оценки своего поведения и поведения окружающих. Методы регуляции своего эмоционального состояния в конфликтной ситуации.

«Твоя будущая профессия».

Сформировать представление о роли профессии в жизни человека. Профессиональное самоопределение. «Кем быть?» Роль профессии в жизни человека. Личностные качества, необходимые человеку для освоения желаемой профессии. Негативные последствия наркотизации для профессионального становления человека. «Калейдоскоп профессий».

«Разумные решения».

Развить представление о роли здорового образа жизни, познавательной и исследовательской деятельности в жизни человека.

«Конкурс знатоков».

Итоги работы в течение года. Обучающиеся с помощью учителя обобщают все, что они узнали о себе, своих особенностях и личных качествах, и заносят все сведения в сводную таблицу. Важные шаги к самопознанию и самосовершенствованию. Проектная деятельность.

«Резервные часы».

Экскурсии, чтение и обсуждение литературных произведений, просмотр кинофильмов.

Формы внеурочной деятельности

- анализ литературных отрывков
- тесты
- тренинги
- коллективная работа
- ролевые игры (сюжетно-ролевые, образно-ролевые)
- дискуссии в форме круглого стола, ток-шоу, брейн-ринга и т. п.
- творческие задания (составление рассказа, логические задачи, игры и т.д.)

Виды внеурочной деятельности

- познавательная деятельность
- проблемно-ценностное общение
- досуговое общение
- игровая деятельность

Формы внеурочной деятельности	Виды внеурочной деятельности
- интеллектуальный клуб -экскурсии -викторины -выставки -круглые столы -тренинги -тесты	- познавательная деятельность
-тематические дискуссии	-проблемно-ценностное общение
-выставки -праздники	-досуговое общение
-ролевые игры -коллективное творческое дело	-игровая деятельность

3.Тематическое планирование

5 класс

№ п/п	Наименование раздела	Количество часов
1.	Кто жить умеет по часам?	5ч.
2.	Внимание: внимание!	5 ч.

3.	Секреты нашей памяти.	5 ч.
4.	HomoSapiens – Человек разумный	5ч.
5.	Какой ты человек?	5 ч.
6.	Что ты знаешь о себе?	5 ч.
7.	Резервные часы	4 ч.
	ИТОГО	34ч.

6 класс

№ п/п	Наименование раздела	Количество часов
1.	Радуга эмоций и чувств	5ч.
2.	Как научиться понимать друг друга?	6 ч.
3.	Секреты сотрудничества	6 ч.
4.	Как избежать конфликтов?	5ч.
5.	Твоя будущая профессия	6 ч.
6.	Резервные часы	6 ч.
	ИТОГО	34ч.

7 класс

№ п/п	Наименование раздела	Количество часов
1.	Вот и стали мы на год взрослей!	1 ч.
2.	Радуга эмоций и чувств	6 ч.
3.	Как научиться понимать друг друга	5ч.
4.	Секреты сотрудничества	7ч.
5.	Как избежать конфликтов	7ч.
6.	Твоя будущая профессия	5 ч.
7.	Сильные духом	2ч.
8	Резервные часы	1ч.
	Итого	34ч.

8 класс

№ п/п	Наименование раздела	Количество часов
1.	«Стали старше...»	1 ч.
2.	Как научиться преодолевать трудности вместе	5 ч.
3.	Как научиться разговаривать с людьми	4ч.
4.	Что такое интонация	2ч.
5.	Как избежать конфликтов	7ч
6.	Твоя будущая профессия	5 ч.
7.	Разумные решения	4 ч.
8	Конкурс знатоков	4ч.

9	Резервные часы	2ч.
	Итого	34ч.

9 класс

№ п/п	Наименование раздела	Количество часов
1.	«Стали старше...»	1 ч.
2.	Как научиться преодолевать трудности вместе	5 ч.
3.	Как научиться разговаривать с людьми	4ч.
4.	Что такое интонация	2ч.
5.	Как избежать конфликтов	7ч
6.	Твоя будущая профессия	5 ч.
7.	Разумные решения	4 ч.
8	Конкурс знатоков	4ч.
9	Резервные часы	2ч.
	Итого	34ч.

2.3 Программа воспитания и социализации обучающихся при получении основного общего образования

Воспитание всегда находилось в центре внимания государства. Однако, новые социально-экономические изменения, которые возникли в России, выявили новые проблемы в воспитательной деятельности школы - это доступность в посещении запрещенных сайтов интернета, пропагандирующих жестокость и насилие, реклама алкогольных напитков и табачных изделий, доступность просмотра телепрограмм, сопутствующих разрушению морали и нравственности, насаждение культа денег и праздности жизни, подмена нравственных норм материальными ценностями, которые стали ориентиром всеобщего благополучия для детей и подростков. Наступила духовно-нравственная пустота, которая обозначила проблему отсутствия в обществе идеала и ценностей в воспитании подрастающего поколения.

Нравственные изменения произошли в обществе и с детьми, проживающими на селе. Село – это особый быт, который организован, сложен и развивается по определенной системе. Состояние и уровень жизни на селе определяется особенностью сохранения традиций, обычаев, образа жизни. На селе существуют социальные нормы поведения человека, существует открытость в общении, система ценностей, стиль жизни, результатом которого является жизненный уклад.

Однако изменения в стране в целом отразились и на жизненном укладе села. Семья – дети – школа оказались в трудной жизненной ситуации. Семья столкнулась с отсутствием возможности трудиться на селе, низким уровнем дохода и, как следствие, - алкоголизмом родителей, бытовой неустроенностью. Дети - с отсутствием занятости в свободное время, привлекательных центров для молодежи, неуверенностью в будущем.

Школа – с отсутствием нравственного идеала, новой системы воспитания.

Следствием чего возникла проблема отсутствия новой идеологии в системе воспитания современного человека. Это позволило сделать вывод, что система школьного воспитания требует качественных преобразований.

Новые качественные решения и изменения были обозначены в концепции духовно-нравственного развития и воспитания личности гражданина России в сфере общего образования (далее – Концепция). В концепции определен современный национальный воспитательный идеал - это - «высоконравственный, творческий, компетентный гражданин России, принимающий судьбу Отечества как свою личную, осознающий ответственность за настоящее и будущее своей страны, укорененный в духовных и культурных традициях многонационального народа Российской Федерации». [1]

Воспитание должно быть ориентировано на достижение определенного идеала. «Воспитание – деятельность, направленная на развитие личности, создание условий для самоопределения и социализации обучающихся на основе социокультурных, духовно-нравственных ценностей и принятых в обществе правил и норм поведения в интересах человека, семьи, общества и государства.» [6].

Идея воспитания «человека культуры в социокультурном пространстве» [2]

стала фундаментом для разработки программы «Школа человека Культуры» как ведущей составляющей качества образования обучающихся школы д. Куда.

Таким образом, в школе назрела необходимость решения стратегических задач, направленных на: повышение социального статуса воспитания;

- усиление воспитательного потенциала общеобразовательной организации;
- создание социокультурного пространства школы для духовно-нравственного, гражданского становления подростков, подготовки их к жизненному самоопределению в пользу гуманистических ценностей;
- развитие социального партнерства образовательной организации с другими образовательными организациями социально-культурного назначения в селе;

усиление социальной направленности деятельности школы как социально-культурного центра села.

2.3.1 Цель и задачи духовно-нравственного воспитания и социализации

Целью реализации программы воспитания и социализации «Школы человека Культуры» является создание «социокультурного пространства» воспитания обучающихся, основанного на взаимодействии школы д. Куда и её социальных партнёров по достижению выпускником личностного роста и устойчиво положительного отношения к ценностям: «Человек, Отечество, Культура» [3].

Задачи:

- 1.Формирование единого «социокультурного пространства» основанного на взаимодействии МОУ ИРМО «Кудинская СОШ» и ее социальных партнеров.
- 2.Усиление социальной направленности деятельности школы как социально-культурного центра села – по достижению высокого уровня межведомственного взаимодействия в воспитании и социализации детей;
- 3.Выявление и развитие способностей обучающихся основной школы через использование новых урочных и внеурочных форм организации образовательного процесса.
- 4.Обеспечение комплексной профилактики негативных явлений в подростковой среде: безнадзорности, курения, токсикомании, наркомании, преступности; разработка и научно-методическое обеспечение эффективных механизмов профилактики девиантного поведения и позитивного влияния на детей групп риска;
- 5.Реальное обеспечение прав детей в соответствии с Конвенцией ООН о правах ребенка;
- 6.Формирование позитивного информационного пространства детей; повышение ответственности за транслируемые детям ценности, идеалы, образцы норм поведения и образа жизни; расширение возможностей информационного обмена в детской среде, информационного обеспечения процесса воспитания, внедрение новых коммуникационных технологий в воспитательный процесс;
- 7.Формирование научной базы развития воспитания; обеспечение условий для стимулирования инновационной и инициативной деятельности в области воспитания;
- 8.Реализация комплекса мер, обеспечивающих повышение профессионального уровня воспитательной деятельности, укрепление ее кадрового потенциала, социального статуса.

9. Сохранение и укрепление здоровья обучающихся и педагогических работников, обеспечение их безопасности.

10. Содействие и оказание помощи семье в совместной деятельности школы, образовательных организаций, культуры, социальной защиты населения, общественных организаций, повышение ответственности за качество создаваемых условий для воспитания детей.

2.3.2 Приоритетные (базовые) ценности как основа для содержания и воспитания в МОУ ИРМО «Кудинская СОШ»

Ценностные ориентации - важнейшая характеристика личности человека, поскольку определяет его отношение к окружающему миру и поведение. Формирование ценностных ориентаций личности - длительный и сложный процесс. На него оказывают влияние социальная обстановка в мире, стране, регионе, средства массовой информации, ценности малых групп (семья, друзья. При этом важная роль в формировании ценностных ориентаций личности принадлежит воспитанию.

В процессе воспитательной деятельности необходимо обратиться к ценностям фундаментальным, ориентация на которые и должна рождать в человеке добрые черты, высоконравственные потребности и поступки.

В.А. Караковский выделяет восемь общечеловеческих ценностей таких, как Человек, Семья, Труд, Знания, Культура, Отечество, Земля, Мир, и показывает их значение для содержания и организации воспитательного процесса.

Базовые ценности «Человек», «Отечество», «Культура» определены как основа содержания и организация воспитательного процесса для воспитания обучающихся МОУ ИРМО «Кудинская СОШ», т.к. необходимо «ограничиться немногими очень обобщенно сформулированными группами ценностей, их восприятием и освоением в системе социализации и воспитания» (Н.Д.Никандров), в соответствии с особенностями развития школьников в регионе.

При этом содержание воспитания выстроено так, что школьники получают представление обо всей системе национальных ценностей, могут видеть, понимать и принимать духовно-нравственную культуру российского общества во всем ее социокультурном многообразии и национальном единстве.

Приоритетная (базовая) ценность - Человек:

патриотизм — любовь к России, к своему народу, к своей малой родине, служение Отечеству;
социальная солидарность — свобода личная и национальная, доверие к людям, институтам государства и гражданского общества, справедливость, милосердие, честь, достоинство;
семья — любовь и верность, здоровье, достаток, уважение к родителям, забота о старших и младших, забота о продолжении рода).

Приоритетная (базовая) ценность – Отечество:

гражданская идентичность - гражданская активность, позитивное отношение к принадлежности, знания о принадлежности к данной социальной общности;
традиционные российские религии — представления о вере, духовности, религиозной жизни человека, ценности религиозного мировоззрения, толерантности, формируемые на основе межконфессионального диалога; **гражданственность** — служение Отечеству, правовое государство, гражданское общество, закон и правопорядок, поликультурный мир, свобода совести и вероисповедания.

Приоритетная (базовая) ценность –Культура:

усвоение школьниками знаний о нормах и традициях трудовой деятельности человека в пространстве культуры, развитие ценностных отношений к культуре, приобретение опыта

культурного поведения, опыта создания собственных произведений культуры, опыта изучения, защиты и восстановления культурного наследия.

Задачи по формированию приоритетных ценностей – Человек, Отечество, Культура:

В сфере личностного развития :

Программа воспитания и социализации «Школа человека культуры» должна обеспечить: готовность и способность к духовному развитию, нравственному самосовершенствованию, самооценке, пониманию смысла своей жизни, индивидуально-ответственному поведению; готовность и способность к реализации творческого потенциала в духовной и предметно-продуктивной деятельности, социальной и профессиональной мобильности на основе моральных норм, непрерывного образования и универсальной духовно-нравственной установки «становиться лучше»; укрепление нравственности, основанной на свободе, воле и духовных отечественных традициях, внутренней установке личности поступать согласно своей совести;

формирование морали как осознанной личностью необходимости определённого поведения, основанного на принятых в обществе представлениях о добре и зле, должном и недопустимом; развитие совести как нравственного самосознания личности, способности формулировать собственные нравственные обязательства, осуществлять нравственный самоконтроль, требовать от себя выполнения моральных норм, давать нравственную самооценку своим и чужим поступкам; принятие личностью базовых национальных ценностей, национальных духовных традиций; готовность и способность выражать и отстаивать свою общественную позицию, критически оценивать собственные намерения, мысли и поступки; способность к самостоятельным поступкам и действиям, совершаемым на основе морального выбора, принятию ответственности за их результаты, целеустремленность и настойчивость в достижении результата; трудолюбие, бережливость, жизненный оптимизм, способность к преодолению трудностей; осознание ценности других людей, ценности человеческой жизни, нетерпимость к действиям и влияниям, представляющим угрозу жизни, физическому и нравственному здоровью, духовной безопасности личности, умение им противодействовать; свободолобие как способность к сознательному личностному, профессиональному, гражданскому и иному самоопределению и развитию в сочетании с моральной ответственностью личности перед семьёй, обществом, Россией, будущими поколениями; укрепление веры в Россию, чувства личной ответственности за Отечество перед прошлыми, настоящими и будущими поколениями

В сфере общественных отношений:

Программа воспитания и социализации «Школа человека культуры» должна обеспечить: осознание себя гражданином России на основе принятия общих национальных нравственных ценностей;

готовность граждан солидарно противостоять внешним и внутренним вызовам;

развитость чувства патриотизма и гражданской солидарности; заботу о благосостоянии многонационального народа Российской Федерации, поддержание межэтнического мира и согласия; осознание безусловной ценности семьи как первоосновы нашей принадлежности к многонациональному народу Российской Федерации, Отечеству;

понимание и поддержание таких нравственных устоев семьи, как любовь, взаимопомощь, уважение к родителям, забота о младших и старших, ответственность за другого человека;

бережное отношение к жизни человека, забота о продолжении рода;

законопослушность и сознательно поддерживаемый гражданами правопорядок;

духовную, культурную и социальную преемственность поколений.

В сфере формирования личностной культуры:

Программа воспитания и социализации «Школа человека культуры» общеобразовательной школы должна содействовать:

формирование способности к духовному развитию, реализации творческого потенциала в учебно-игровой, предметно-продуктивной, социально-ориентированной деятельности на основе нравственных установок и моральных норм, непрерывного образования, самовоспитания, универсальной духовно-нравственной компетенции – «становиться лучше»;

укрепление нравственности, основанной на свободе воли и духовных отечественных традициях, внутренней установке личности школьника поступать согласно своей совести;

формирование способности открыто выражать и отстаивать свою нравственно оправданную позицию, проявлять критичность к собственным намерениям, мыслям и поступкам;

приобщение к культуре своего рода (семьи), затем вобрав в себя культуру своего этноса (нации), и, наконец, возвысится до ценностей общечеловеческой культуры.

Формирование ценностных отношений к нормам культурной жизни:

Гигиеническая культура и приобщение к ней. Уход за своим телом. Культура питания. Культура сна. Уход за одеждой и жилищем. Гигиена девочки и гигиена мальчика. Культура поведения во время болезни.

Физическая культура, приобщение к физической культуре детей. Походка, пластика, ритмика, физические упражнения для совершенствования организма. Водные и воздушные процедуры.

Культура телодвижений. Язык тела. Сила и гибкость мужского тела. Грациозность и легкость женского тела.

Культура поведения человека в общественных местах. В художественных заведениях. С незнакомыми людьми. Со стариками, малышами, инвалидами, больными. На лоне природы. Наедине с собой. В общении с книгой. Поведение мужчин по отношению к женщинам.

Экологическая культура и приобщение к ней. Природа как источник эстетического наслаждения. Способы общения человека с природой. Общение человека с животными. Уход человека за животными. Поведение животных.

Культура умственного труда. Книга как источник знаний. Познание как константа жизни человека. Культура чтения. Отношение человека к книге. Культура восприятия информации и ее воспроизведения. Культура передачи информации. Культура дискуссии, диалога и монолога. Учение и самообразование. Культура речи. Культура письменной фиксации знаний. Культура постановки и разрешения проблем. Развитие памяти. Развитие воображения.

Культура физического труда. Труд как создание материальных ценностей, их сохранение и приумножение. Труд как способ украшения среды обитания. Труд как помощь другому человеку. Труд как обеспечение средств существования. Труд как заработок средств существования.

Экономическая культура. Деньги как эквивалент человеческого труда. Уважение финансовых средств другого человека. Бережливость и щедрость. Иждивенчество малышей и стариков. Экономическая помощь родителям. Благоденствие как материально-экономическая помощь.

Правовая культура. Неприкосновенность личности. Принципы человеческих взаимоотношений. Органы правовой защиты. Правонарушения и преступления, их последствия для жизни человека и окружающих людей.

Духовная культура. Соотношение материального и духовного как средства и содержания жизни. Духовность как «вочеловечивание» мира. Поиски смысла жизни и вечные вопросы жизни, стоящие перед человеком.

Развитие позитивного отношения к базовым ценностям – «Человек», «Отечество», «Культура» рассматривается в нашей школе как личностный рост школьника. В соответствии с целью, приоритетными ценностями, возрастными особенностями школьника разработан портрет выпускника «Школы человека Культуры».

Портрет выпускника «Школы человека Культуры».

Человек культуры – гражданин России, любящий свою Родину, малую родину, уважающий свой народ, его культуру и духовные традиции, имеющий высокий уровень гражданского самосознания, чувство собственного достоинства, осознающий себя личностью, социально активный, уважающий закон и правопорядок, выполняющий свои обязанности перед семьей, обществом, государством, Отечеством, человечеством; Человек культуры – гуманная личность, которая несет в себе любовь к людям, милосердие, способность к сопереживанию, альтруизм, готовность оказания помощи ближнему, стремление к миру, согласию, добрососедству, умение проявлять терпимость и доброжелательность по отношению к другим национальностям и религиозным конфессиям.

Человек культуры - духовная личность, владеющая основами научных методов познания окружающего мира, имеющая красоту внутреннего света в общении с близкими, природой, в поиске смысла жизни, счастья, идеала; Человек культуры – личность творческая. Творчество проявляется во всех сферах её жизнедеятельности: в учёбе, быту, организации досуга, общении, большой объём усвоенных знаний, умений, сочетании аналитического и интуитивного мышления. Человек культуры – личность практическая. Выпускник современной школы должен знать основы рыночного хозяйствования, основы компьютерной грамотности, быть подготовленным к осознанному выбору профессии, понимающим значение профессиональной деятельности для человека и общества, её нравственные основы. Человек культуры – личность здоровая. Выпускник современной школы бережно относится к своему физическому и психическому здоровью, умеет вести здоровый образ жизни. Человеку культуры должен иметь эстетический вкус, хорошие манеры, умение творить повседневную жизнь по законам красоты, обустроить свой дом, вести хозяйство, создавать и приумножать материальное богатство семьи и своей страны, осознанно выполнять и пропагандировать правила здорового и экологически целесообразного образа жизни, безопасного для человека и окружающей его среды.

2.3.3 Направления и ценностные основы воспитания и социализации обучающихся

Задачи воспитания и социализации обучающихся при получении основного общего образования классифицированы по направлениям, каждое из которых, будучи тесно связанным с другими, раскрывает одну из существенных сторон духовно-нравственного развития личности гражданина России.

Каждое из этих направлений основано на определённой системе базовых национальных ценностей и должно обеспечивать их усвоение обучающимися.

Воспитание гражданственности, патриотизма, уважения к правам, свободам и обязанностям человека.

Базовые национальные ценности: любовь к России, своему народу, своей малой родине, служение Отечеству, правовое государство, гражданское общество; закон и правопорядок; долг перед Отечеством, старшими, поколениями, семьёй; поликультурный мир; свобода личная и национальная; доверие к людям, институтам государства и гражданского общества; свобода совести и вероисповедания.

Принципы гражданского воспитания:

Включение школьников в опыт гражданского действия;

Единство гражданского и морально-нравственного воспитания;

Приоритет групповых форм работы;

Единство внеклассных форм;

Воспитания с классно-урочными;

Гражданская идентичность включает в себя:

Развитие осознанной и ответственной гражданской позиции, основ правовой и политической культуры, патриотизма и гражданственности.

Гражданственность понимается как осознание своей причастности к Родине, народу, своим корням, способность исполнять свои обязанности, пользоваться своими правами, как в личных интересах так и на благо общества.

Гражданственность проявляется через гражданскую активность, т.е. осознанное отношение к окружающему, включенность в проблемы общества. Что в первую очередь обеспечивает деятельность в рамках детских и молодежных общественных организаций и объединений различной направленности.

Патриотизм отражает отношение личности к народу, Родине, Отечеству. На уровне личности – это любовь к Родине, гордость за свое Отечество, стремление узнавать, понимать его, служить на его благо – это значит соответствовать требованиям морали, уметь ставить цель и действовать в соответствии с ней, стремиться быть успешным человеком.

Задачи:

1.Формировать правовую культуру обучающихся.

2.Формировать представления о государственных символах.

3.Формировать представления о героических страницах истории нашей Родины.

Воспитание социальной ответственности и компетентности:

Базовые национальные ценности: правовое государство, демократическое государство, социальное государство; закон и правопорядок, социальная компетентность, социальная ответственность, служение Отечеству, ответственность за настоящее и будущее своей страны.

Технология социального проектирования является одной из наиболее эффективных для процесса социализации школьников.

Задачи:

1.Формировать осознанное принятие роли гражданина, знание гражданских прав и обязанностей, приобретение первоначального опыта ответственного гражданского поведения.

2.Прививать позитивный социальный опыт, образцы поведения подростков и молодежи в современном мире.

3.Знакомить с нормами и правилами общественного поведения, психологических установок, знаний и навыков,, позволяющих обучающимся успешно действовать в современном обществе.

4. Привить опыт взаимодействия, совместной деятельности и общее со сверстниками, старшими и младшими, взрослыми, с реальным социальным окружением в процессе решения личностных и общественно значимых проблем.

5. Формировать собственный конструктивный стиль общественного поведения.

Воспитание нравственных чувств, убеждений, этического сознания:

Базовые национальные ценности: нравственный выбор; жизнь и смысл жизни; справедливость; милосердие, честь; достоинство; любовь; уважение к родителям; уважение достоинства человека; забота и помощь; равноправие, ответственность и чувство долга, мораль, честность, щедрость; забота о старших и младших; свобода совести и вероисповедания; толерантность, представления о вере, духовной культуре и светской этике, религиозной жизни человека; ценности религиозного мировоззрения, формируемые на основе межконфессионального диалога.

Принципы воспитания нравственных чувств и этического сознания:

Целенаправленная ориентированность воспитанников на нравственные ценности;
Единство, целостность и преемственность в нравственном воспитании школьников;
Учет индивидуальных, возрастных особенностей детей как предпосылок успешности духовно-нравственного развития и воспитания;
Приоритет общечеловеческих нравственных ценностей;
Развитие интереса к человеку как к высшей ценности;
Использование добротворческих традиций народов России;
Создание фольклорно-воспитательной среды жизнедеятельности;
Расширение педагогического пространства воспитательной среды, придание ему национального контекста;
Применение технологий духовно-нравственного развития и воспитания школьников, основанных на гуманно-личностном подходе, способных сформировать тип личности. Отличающийся чувством собственного достоинства, стремлением служить людям, обостренным вниманием к чужой беде.

Воспитание экологической культуры, культуры здорового и безопасного образа жизни:

Базовые национальные ценности: жизнь, эволюция, родная земля, заповедная природа, планета Земля, экологическое сознание.

Принципы организации экологического воспитания:

Процесс формирования ответственного отношения к природе как составная часть общей системы воспитания, актуальное ее направление;
Взаимосвязи глобального, регионального, и краеведческого подходов к раскрытию современных экологических проблем как основа процесса формирования экологической культуры;
Единство интеллектуального, эмоционального восприятия окружающей среды и практической деятельности по ее улучшению как основа формирования бережного отношения к природе;
Опора на принципы систематичности, непрерывности и междисциплинарности в содержании и организации экологического образования и процесса формирования экологической культуры школьников;

Принципы здоровьесберегающей педагогики:

Принцип не нанесения вреда;
Принцип приоритета действенной заботы о здоровье обучающихся и педагогов;
Принцип содержания и организации обучения возрастным особенностям обучающихся;
Комплексный подход воздействий на –
✓ обучению здоровью;
✓ воспитание культуры здоровья;
✓ формирование здоровья;
✓ укрепление здоровья, пополнение адаптационных ресурсов, возможностей организма и психики.

Принцип формирования ответственности обучающихся за свое здоровье.

Задачи по воспитанию экологической культуры:

1. Знать основы законодательства в области защиты здоровья и экологического качества окружающей среды и выполнять его требования.
2. Овладевать способами социального взаимодействия по вопросам улучшения экологического качества окружающей среды, устойчивого развития территории, экологического здоровьесберегающего просвещения населения.
3. Формировать ориентацию с учетом представлений о вкладе разных профессий в решение проблем экологии, здоровья, устойчивого развития общества.
4. Развивать экологическую грамотность родителей, населения, привлекать их к организации общественно-значимой экологически ориентированной деятельности.
5. Стимулировать присвоение эколого-культурных ценностей и ценностей здоровья своего народа, народов России как одного из направлений общероссийской гражданской идентичности.
6. Формировать способность прогнозировать последствия деятельности человека в природе, оценивать влияние природных и антропогенных факторов риска на здоровье человека.
7. Прививать опыт самооценки личного вклада в ресурсосбережение, сохранение качества окружающей среды, биоразнообразия, экологическую безопасность.
9. Формировать социальной значимости идей устойчивого развития, готовность участвовать в пропаганде идей образования для устойчивого развития.

Задачи по воспитанию культуры безопасного и здорового образа жизни:

1. Формировать понимание взаимной связи здоровья, экологического качества окружающей среды и экологической культуры человека.
2. Формировать осознание единства и взаимовлияния различных видов здоровья человека: физического, физиологического, психического, социально-психологического, духовного.
3. Развивать интерес к прогулкам на природе, подвижным играм, участию в спортивных соревнованиях, туристическим походам, занятиям в спортивных секциях, военизированным играм.
4. Расширять представление о факторах окружающей природно-социальной среды, негативно влияющих на здоровье человека, способах их компенсации, преодоления.
5. Формировать устойчивую мотивацию к выполнению правил личной и общественной гигиены и санитарии, рациональной организации режима дня, питания, занятия физической культуры, спортом, туризмом, самообразованию, труду и творчеству для успешной социализации.
6. Прививать опыт участия в физкультурно-оздоровительных, санитарно-гигиенических мероприятиях, экологическом туризме.
7. Воспитывать негативное отношение к курению, употреблению алкогольных напитков, наркотиков, и других психоактивных веществ (ПАВ).
8. Воспитывать отрицательное отношение к лицам и организациям, пропагандирующим курение и пьянство, распространяющие наркотики и другие ПАВ.

Воспитание ценностного отношения к прекрасному, формирование основ эстетической культуры (эстетическое воспитание):

Базовые национальные ценности: красота, гармония, духовный мир человека, нравственный выбор, смысл жизни, эстетическое развитие, самовыражение в творчестве и искусстве, художественное творчество.

Принципы эстетического воспитания:

Принцип единства идейного и художественного в произведениях искусства как основа системы эстетического, идейного и нравственного воспитания средствами искусства. Учет этого принципа поможет сформировать идейно стойких, глубоко убежденных людей, умеющих отличать подлинное искусство от подделки;

Принцип взаимосвязи науки и искусства в воздействии на личность. Искусство в тесном единении с наукой на любой ступени развивает умственные способности ребенка, формирует научные представления о мире, выявляет ценность знания, стремление к истине, дает представление о картине мира.

Принцип творческой самостоятельности школьников.

Задачи:

1. Воспитывать ценностное отношение к прекрасному, восприятие искусства как особую форму познания и преобразования мира.
2. Формировать эстетическое восприятие предметов и явлений действительности, развивать способности видеть и ценить прекрасное в природе, общественной жизни, быту, труде, спорте и творчестве людей.
3. Расширять представление об искусстве народов России.

Воспитание трудолюбия, сознательного, творческого отношения к образованию, труду и жизни, подготовка к сознательному выбору профессии:

Базовые национальные ценности: стремление к познанию и истине, творчество и созидание, целеустремленность и настойчивость, бережливость, трудолюбие, а также как: научное знание научная картина мира, нравственный смысл учения и самообразования, интеллектуальное развитие личности; уважение к труду и людям труда, выбор профессии.

Основные принципы трудового воспитания:

Активность в труде;
Посильность труда;
Сознательное и ответственное отношение к труду;
Сознательность;
Творческий подход к труду.

Задачи:

1. Формировать понимание необходимости научных знаний для развития личности и общества, их роли в жизни, труде, творчестве.
2. Развивать понимание нравственных основ образования.
3. Прививать начальный опыт применения знаний в труде, общественной жизни, в быту.
4. Прививать начальный опыт участия в общественно значимых делах.
5. Формировать навыки трудового творческого сотрудничества со сверстниками, младшими детьми, и взрослыми.
6. Знакомить с трудовым законодательством.
7. Развивать нетерпимое отношение к лени, безответственности и пассивности в образовании и труде.

Подготовка обучающихся к сознательному выбору профессии

Профориентация – система подготовки молодежи к свободному и сознательному выбору профессии, призванная учитывать как индивидуальные особенности каждой личности, так и необходимость полноценного распределения трудовых ресурсов в интересах общества.

Принципы профориентационной работы:

Связь профориентации с жизнью, трудом, практикой.

Связь профориентации с трудовой подготовкой школьников – это принцип, предусматривающий хорошую постановку трудового воспитания и обучения.

Взаимосвязь школы, семьи, предприятий, средних профессиональных учебных заведений и общественности в профориентации.

Взаимосвязь диагностического и воспитательного подходов к проведению профориентационной работы.

Сочетание массовых, групповых и индивидуальных форм профориентационной работы с обучающимися и их родителями.

Задачи по организации к сознательному выбору профессии:

1. Создать условия для самоопределения в области познавательных интересов обучающихся.
2. Сформировать понимание важности непрерывного образования и самообразования в течение всей жизни.
3. Дать знания о разных профессиях и их требованиях к здоровью, морально-психологическим качествам, знаниям и умениям человека.
4. Сформировать первоначальные профессиональные намерения и интересы.
5. Дать общие представления о трудовом законодательстве.

2.3.4 Основное содержание, виды деятельности и формы занятий с обучающимися по направлениям духовно-нравственного воспитания и социализации обучающихся

Принципы и особенности организации содержания воспитания и социализации обучающихся в социокультурном пространстве:

Программа:

-осуществляется на основе качественно нового представления о роли и значении воспитания с учетом отечественных традиций, достижений современного опыта;

-включает формирование и развитие воспитательной системы, стимулирование разнообразия воспитательных стратегий и технологий, повышение эффективности взаимодействия урочной и внеурочной деятельности, установление и поддержание баланса государственного, семейного и общественного воспитания;

-учитывает **принцип гуманистической направленности** воспитания, обеспечивающий отношение педагога к воспитанникам как к ответственным субъектам собственного развития, поддерживающий субъектно-субъектный характер в отношении взаимодействия, устанавливающий равноправное партнерство между всеми участниками образовательной деятельности, включающий оказание психолого-педагогической помощи обучающимся в процессе социализации;

-соблюдает **принцип личностной самоценности**, который рассматривает каждого субъекта образовательного процесса (школьник, педагог, семья) как индивидуальность;

-учитывает **принцип культуросообразности**, который базируется на общечеловеческих ценностях, ценностях и нормах общенациональной и этнической культур и региональных традиций, не противоречащих общечеловеческим ценностям, предусматривает построение воспитательного процесса в соответствии с поликультурностью и многоукладностью жизни в стране и в отдельном регионе;

-основывается на **принципе личностно-значимой деятельности**, предполагающий участие

обучающихся основной школы МОУ ИРМО «Кудинская СОШ» в различных формах деятельности в соответствии с личностными смыслами и жизненными установками; -учитывает принцип коллективного воспитания, проявляющийся во взаимодействии детей и взрослых в процессе совместного решения задач по формированию у обучающихся опыта самопознания, самоопределения и самореализации;

-соблюдает **принцип концентрации воспитания** на развитии социальной и культурной компетентности личности, оказании помощи обучающемуся основной школы в освоении социокультурного опыта и свободном самоопределении в социальном окружении;

-учитывает необходимость создания дополнительных условий для социализации детей с особыми потребностями в обучении и ограниченными возможностями; проведение мероприятий, направленных на комплексное решение проблем семей с детьми-инвалидами, детьми-мигрантами, обеспечение их полноценной жизнедеятельности и интеграции в школьном пространстве и в социуме в целом.

-опирается на **природосообразность и природоспособность**, что предполагает научное понимание взаимосвязи природных и социокультурных процессов;

-воспитание обучающихся осуществляется сообразно полу, возрасту, наклонностям, создание условий для формирования ответственности за последствия своих действий и поведения;

-опирается на **принцип целостности**, обеспечивающий системность, преемственность воспитания, взаимосвязанность всех его компонентов: целей, содержания, воспитывающей и организационной деятельности, результатов воспитания; установление связи между субъектами внеурочной деятельности по взаимодействию в реализации комплексных воспитательных программ, а также в проведении конкретных мероприятий;

-сохраняет **преемственность в воспитании**, заключающуюся в непрерывности процесса воспитания (как на уровне поколений, так и на уровне образования), в развитии необходимости личностного присвоения обучающимися культурно - исторических ценностей и традиций своего народа;

-осуществляется на основе государственно-общественного управления воспитанием, предполагающего разделение полномочий и консолидацию усилий органов государственной и муниципальной власти и общественных институтов в решении проблем воспитания подростка;

-соблюдает **принцип демократизма**, суть которого заключается в переходе от системы с односторонней идеологией и принудительных воздействий на субъекта воспитания к системе, основанной на взаимодействии, педагогике сотрудничества всех участников образовательного процесса;

-опирается на принцип толерантности, признания наличия плюрализма мнений, терпимости к мнению других людей, учет их интересов, мыслей, культуры, образа жизни, поведения в различных сферах жизни;

-учитывает духовную составляющую жизни ребенка, проявляющуюся в формировании у обучающихся начальной школы духовных ориентиров, не противоречащих ценностным установкам традиционных религий, в соблюдении общечеловеческих норм гуманистической морали, в интеллектуальности и менталитете российского гражданина;

-определяет эффективность как формирование навыков социальной адаптации, самореализации, способности жить по законам общества, не нарушая права и свободы других людей, установившихся норм и традиций;

-предполагает воспитание в процессе обучения как использование воспитательного потенциала содержания изучаемых учебных дисциплин - как основных, так и дополнительных образовательных программ - в целях личностного развития школьников, формирования положительной мотивации к самообразованию, а также ориентации на творческо-практическую внеурочную деятельность;

-основывается на **принципе социальности** как ориентации на социальные установки,

необходимые для успешной социализации человека в обществе; -предполагает принцип «социального закаливания» как включения школьников в ситуации, которые требуют проявления волевого усилия для преодоления негативного воздействия социума, выработки определенных способов этого преодоления, приобретение социального иммунитета, стрессоустойчивости, рефлексивной позиции.

Реализация программы через урочную деятельность осуществляется за счет изучения всех предметов, формируя мировоззренческую, ценностно-смысловую сферу обучающихся через организацию смысловтворческой деятельности, что позволяет, помимо достижения личностных и метапредметных результатов, успешно решать на уроках задачи духовно-нравственного воспитания (особенно при изучении общественно-научных и естественнонаучных дисциплин).

Реализация программы во внеурочной деятельности предусматривает внеурочную работу и воспитательную работу. Что касается внеурочной работы, то формами организации выступают факультативные курсы, содержание занятий которых предусматривают моделирование реальных ситуаций, в которых обучающимся необходимо будет ориентироваться, производить свой собственный выбор, принимать ответственность за него, совершать (или не совершать) духовно-нравственный поступок. Воспитательная работа предусматривает проведение классных часов и внеклассных мероприятий классными руководителями в своих классных коллективах.

Виды деятельности и формы занятий с обучающимися по направлениям духовно-нравственного воспитания и социализации обучающихся

Воспитание гражданственности, патриотизма, уважения к правам, свободам и обязанностям человека

Изучают Конституцию Российской Федерации, получают знания об основных правах и обязанностях граждан России, о политическом устройстве Российского государства, его институтах, их роли в жизни общества, о символах государства – флаге, Гербе России, о флаге и гербе субъекта Российской Федерации, в котором находится организация, осуществляющая образовательную деятельность.

Знакомятся с героическими страницами истории России, жизнью замечательных людей, явивших примеры гражданского служения, исполнения патриотического долга, с обязанностями гражданина (в процессе бесед, экскурсий, просмотра кинофильмов, путешествий по историческим и памятным местам, сюжетно-ролевых игр гражданского и историко-патриотического содержания, изучения учебных дисциплин).

Знакомятся с историей и культурой родного края, народным творчеством, этнокультурными традициями, фольклором, особенностями быта народов России (в процессе бесед, сюжетно-ролевых игр, просмотра кинофильмов, творческих конкурсов, фестивалей, праздников, экскурсий, путешествий, туристско-краеведческих экспедиций, изучения учебных дисциплин).

Знакомятся с важнейшими событиями в истории нашей страны, содержанием и значением государственных праздников (в процессе бесед, проведения классных часов, просмотра

учебных фильмов, участия в подготовке и проведении мероприятий, посвящённых государственным праздникам).

Знакомятся с деятельностью общественных организаций патриотической и гражданской направленности, детско-юношеских движений, организаций, сообществ, с правами гражданина (в процессе экскурсий, встреч и бесед с представителями общественных организаций, посильного участия в социальных проектах и мероприятиях, проводимых детско-юношескими организациями).

Участвуют в беседах о подвигах Российской армии, защитниках Отечества, в проведении игр военно-патриотического содержания, конкурсов и спортивных соревнований, сюжетно-ролевых игр на местности, встреч с ветеранами и военнослужащими.

Получают опыт межкультурной коммуникации с детьми и взрослыми – представителями разных народов России, знакомятся с особенностями их культур и образа жизни (в процессе бесед, народных игр, организации и проведения национально-культурных праздников).

Участвуют во встречах и беседах с выпускниками своей школы, знакомятся с биографиями выпускников, явивших собой достойные примеры гражданственности и патриотизма.

Тематика мероприятий по воспитанию гражданственности, патриотизма, уважения к правам, свободам и обязанностям человека

№ п/п	Мероприятие	Виды и формы организации внеурочной и внешкольной работы	Реализация
1	1 сентября	Творческая деятельность	Праздничная линейка
2	День знаний	Проблемно-ценностное общение	Всероссийский урок
3	«1941г. Сибиряки – Солдаты Великой Победы».	Проблемно-ценностное обобщение	Классный час
4	«Учитель, спасибо, за труд!»	Творческая деятельность	Торжественная линейка
5	Учитель! перед именем твоим, позволь смиренно преклонить колени!	Творческий проект	Праздничный концерт
6	Подписание акта о безоговорочной капитуляции Японии. Окончание 2-ой мировой войны.	Проблемно-ценностное общение	Классный час

7	«Одна у человека мать, одна и Родина». К. Ушинский	Творческий проект	Конкурсы рисунков, плакатов, стихов, сочинений, Концерт в ДК. Классный час
8	«Имя твое неизвестно, подвиг твой бессмертен».	Исследовательский проект	Классный час Акция «Минута молчания»
9	«Моя малая Родина»	Проблемно-ценностное общение	Классный час
10	«Конституция России»	Проблемно-ценностное общение	Урок знаний
11	«Государст- венная символика»	Проблемно-ценностное общение	Классный час
12	« Солдаты - сыны России!»	Творческая деятельность	Конкурс плакатов
13	«Мы верные сыны Отечества»	Творческая деятельность	Конкурс листовок
14	«Воспитание патриота – гражданский долг»	Проблемно-ценностное общение	Родительское собрание
15	«Вперед, герой России!»	Творческий проект	Конкурс песни и строя
16	«Вперед, герой России!»	Досуговая деятельность	Джентельмен-шоу
17	Ю.Гагарин – первый человек в космосе «Звездное небо»	Творческий проект	Классный час Конкурс рисунков Линейка
18	«Национальные традиции»	Проблемно-ценностное общение	Классный час
19	«И помнит мир спасенный!»	Творческая деятельность	Общешкольный конкурс творческих работ
20	«Красные маки»	Творческая деятельность	Конкурс военно- патриотической песни
21	«Виват, Россия молодая!»	Творческая деятельность	Конкурс военно- патриотической песни
22	« Солдаты- сыны России!»	Творческая деятельность	Конкурс плакатов

23	««Мы верные сыны Отечества»	Творческая деятельность	Смотр песни и строя
24	«Зарница»	Социальное творчество	Военно-спортивная игра
25	«Мы помним, вас ветераны!»	Социальный проект	Акция милосердия
26	Встречи с ветеранами тыла и труда	Социальный проект	
27	«Поклонимся великим тем годам...»	Социальный проект	Акция «Открытых дверей»
29	«Не смолкнет поэтическая лира» «Навстречу Победе»	Творческая деятельность	Конкурс чтецов
30	«Мир твоему дому, солдат»	Творческая деятельность	Концерт для ветеранов тыла и труда
31	«Опаленные войной»	Проблемно-ценностное общение	Встречи с ветеранами афганской и чеченской войн
32	«А нынче нам нужна Победа!»	Творческая деятельность	Парад Победы с.Хомутово

Воспитание социальной ответственности и компетентности

Активно участвуют в улучшении школьной среды, доступных сфер жизни окружающего социума.

Овладевают формами и методами самовоспитания: самокритика, самовнушение, самообязательство, самопереключение, эмоционально-мысленный перенос в положение другого человека.

Активно и осознанно участвуют в разнообразных видах и типах отношений в основных сферах своей жизнедеятельности: общение, учёба, игра, спорт, творчество, увлечения (хобби).

Приобретают опыт и осваивают основные формы учебного сотрудничества: сотрудничество со сверстниками и с учителями.

Активно участвуют в организации, осуществлении и развитии школьного самоуправления: участвуют в принятии решений руководящих органов образовательной организации; решают вопросы, связанные с самообслуживанием, поддержанием порядка, дисциплины, дежурства и работы в школе; контролируют выполнение обучающимися основных прав и обязанностей; защищают права обучающихся на всех уровнях управления школой и т. д.

Разрабатывают на основе полученных знаний и активно участвуют в реализации посильных социальных проектов – проведении практических разовых мероприятий или организации систематических программ, решающих конкретную социальную проблему школы, микрорайона.

Учатся реконструировать (в форме описаний, презентаций, фото- и видеоматериалов и др.) определённые ситуации, имитирующие социальные отношения в ходе выполнения ролевых проектов.

Тематика мероприятий

по воспитанию социальной ответственности и компетентности

№ п/п	Мероприятие	Виды и формы организации внеурочной и внешкольной работы	Реализация
1	Я и мои права	Классный час	Встреча с юристом
2	«Эх, прокачу!»	Разъяснение нормативных документов,	Конкурс стенгазет
3	Школьный двор	Трудовой десант	Уборка территории школы и закрепленной территории д.Куда.
4	Самоуправление в нашей школе. Каким оно должно быть?	Социальный проект	Встреча с представителями самоуправления
5	Праздничное оформление школы	Социальное творчество	Фото-зона к общешкольным праздникам
6	Подари подарок другу	Акция для детей с ограниченными возможностями, социальная помощь детям оказавшихся в трудной жизненной позиции.	Подарки детям с ОВЗ игрушек, прочитанных книг, вещей по возрасту.
7	День Матери	Совместный праздник с родителями	Концерт для мам
	«Конституция – основной закон государства!» Символы России	-Разъяснение нормативных документов регулирующих деятельность государства	Конкурс плакатов
8	«Несу ответственность по закону»	-Разъяснение нормативных документов	Встреча с инспектором
9	Соблюдай правила на дороге	Создание социальной рекламы	Раздача памяток
10	Жизнь без вредных привычек	Создание социальной рекламы	Раздача памяток
11	День борьбы со СПИДом	Выпуск агитационной продукции	Раздача листовок, плакатов, рисунков

12	Письмо поздравление с праздником	Разработка проекта приурочен к важным государственным праздникам	Создание писем для одиноких людей, находящихся в трудной жизненной ситуации
13	Цветник на участке школы	Социальный проект по оформлению пришкольного участка школы	Посадка рассады Оформление пришкольного участка
14	«Имею право»	Творческий проект	Конкурс плакатов
15	Подарок ветерану	Социальная акция	Поздравление ветеранов к Дню пожилого человека
16	Подарок ветерану	Социальная акция Изготовление открыток, сувениров	Поздравление ветеранов к Дню Победы

Воспитание нравственных чувств, убеждений, этического сознания

Знакомятся с конкретными примерами высоконравственных отношений людей, участвуют в подготовке и проведении бесед.

Участвуют в общественно полезном труде в помощь школе, городу, микрорайону, родному краю.

Принимают добровольное участие в делах благотворительности, милосердия, в оказании помощи нуждающимся, заботе о животных, живых существах, природе.

Расширяют положительный опыт общения со сверстниками противоположного пола в учёбе, общественной работе, отдыхе, спорте, активно участвуют в подготовке и проведении бесед о дружбе, любви, нравственных отношениях.

Получают системные представления о нравственных взаимоотношениях в семье, расширяют опыт позитивного взаимодействия в семье (в процессе проведения бесед о семье, о родителях и прадедах, открытых семейных праздников, выполнения и презентации совместно с родителями творческих проектов, проведения других мероприятий, раскрывающих историю семьи, воспитывающих уважение к старшему поколению, укрепляющих преемственность поколений).

Знакомятся с деятельностью традиционных религиозных организаций.

Тематика мероприятий

по воспитание нравственных чувств, убеждений, этического сознания

№ п/п	Мероприятие	Виды и формы организации внеурочной и	Реализация
-------	-------------	---------------------------------------	------------

		внешкольной работы	
1	Школа – территория детства	Просветительский проект	Конкурс листовок, рисунков
2	«День народного единства»	Познавательный кл. час с использованием кинофильма	Классный час
3	«Славянский базар»	Творческий проект	ярмарка
4	«Герои Отечества»	Познавательный кл. час с использованием кинофильма	Классный час
5	«Ты и я - мы оба разные, ты и я - мы оба классные».	Акция «Дерево дружбы»	Неделя толерантности.
6	«Одна у человека мать, одна и Родина». К. Ушинский	Творческий проект	Конкурсы рисунков, плакатов, стихов, сочинений, Концерт в ДК. Классный час
7	«О папе, с любовью!»	Творческая деятельность «Семейные ценности»	Конкурс рисунков
8	«О маме, с любовью!»		Конкурс рисунков
9	«Расскажу я вам о папе!»		Конкурс сочинений
10	«Расскажу я вам о маме!»		Конкурс сочинений
11	«Она сражалась за Родину!»		Конкурс сочинений
12	«Малая Родина моей мамы!»»	Творческая деятельность	Конкурс стенгазет
13	«Семья вместе – душа на месте!»	Творческая деятельность	Ярмарка
14	«Рождественская сказка»	Творческая деятельность	Праздник колядок
15	«Сердце, наполненное добротой»	Благотворительная Акция	Пасхальный фестиваль
16	«Мы помним, Вас ветераны!»	Акция волонтеров	Встреча с ветеранами Организация помощи
17	«Твори добро»	Социальный проект	Неделя волонтера
18	Встреча с представителями храма Святой Троицы	Проблемно-ценностное общение	Уроки нравственности

Воспитание экологической культуры, культуры здорового и безопасного образа жизни

Получают представления о здоровье, здоровом образе жизни, природных возможностях человеческого организма, их обусловленности экологическим качеством окружающей среды, о неразрывной связи экологической культуры человека и его здоровья (в ходе бесед, просмотра учебных фильмов, игровых и тренинговых программ, уроков и внеурочной деятельности).

Участвуют в пропаганде экологически сообразного здорового образа жизни – проводят беседы, тематические игры, театрализованные представления для младших школьников, сверстников, населения. Просматривают и обсуждают фильмы, посвящённые разным формам оздоровления.

Учатся экологически грамотному поведению в школе, дома, в природной и городской среде: организовывать экологически безопасный уклад школьной и домашней жизни, бережно расходовать воду, электроэнергию, утилизировать мусор, сохранять места обитания растений и животных (в процессе участия в практических делах, проведения экологических акций, ролевых игр, школьных конференций, уроков технологии, внеурочной деятельности).

Участвуют в проведении школьных спартакиад, эстафет, экологических и туристических слётов, экологических лагерей, походов по родному краю. Ведут краеведческую, поисковую, экологическую работу в местных и дальних туристических походах и экскурсиях, путешествиях и экспедициях.

Участвуют в практической природоохранительной деятельности, в деятельности школьных экологических центров, лесничеств, экологических патрулей; создании и реализации коллективных природоохранных проектов.

Составляют правильный режим занятий физической культурой, спортом, туризмом, рацион здорового питания, режим дня, учёбы и отдыха с учётом экологических факторов окружающей среды и контролируют их выполнение в различных формах мониторинга.

Учатся оказывать первую доврачебную помощь пострадавшим.

Получают представление о возможном негативном влиянии компьютерных игр, телевидения, рекламы на здоровье человека (в рамках бесед с педагогами, школьными психологами, медицинскими работниками, родителями).

Приобретают навык противостояния негативному влиянию сверстников и взрослых на формирование вредных для здоровья привычек, зависимости от ПАВ (научиться говорить «нет») (в ходе дискуссий, тренингов, ролевых игр, обсуждения видеосюжетов и др.).

Участвуют на добровольной основе в деятельности детско-юношеских общественных экологических организаций, мероприятиях, проводимых общественными экологическими организациями.

Проводят школьный экологический мониторинг, включающий:

систематические и целенаправленные наблюдения за состоянием окружающей среды своей местности, школы, своего жилища;

- мониторинг состояния водной и воздушной среды в своём жилище, школе, населённом пункте;
- выявление источников загрязнения почвы, воды и воздуха, состава и интенсивности загрязнений, определение причин загрязнения;

- разработку проектов, снижающих риски загрязнений почвы, воды и воздуха, например проектов по восстановлению экосистемы ближайшего водоёма (пруда, речки, озера и пр.).

Разрабатывают и реализуют учебно-исследовательские и просветительские проекты по направлениям: экология и здоровье, ресурсосбережение, экология и бизнес и др.

Тематика мероприятий по воспитанию экологической культуры, культуры здорового и безопасного образа жизни

№ п/п	Мероприятие	Виды и формы организации внеурочной и внешкольной работы	Реализация
1	«День Байкала»	Акция в защиту Байкала	Конкурс листовок, плакатов, выступление агитбригады.
2	«В мире цветов»	Просветительно-творческий проект	Выставка осенних букетов
3	«Осенний Листопад»	Акция по уборке пришкольного участка	Уборка осенних листьев
4	«Вода России»	Проблемно-ценностное общение	Всероссийский урок
5	«Золотая осень»	Поделки из овощей, фруктов, природного материала	Выставка урожая
	«Наши пернатые друзья»	Акция «Покормите птиц зимой»	Зимняя подкормка птиц
6	Краеведческий музей с.Урик	Туристско-краеведческая деятельность	Поездка в музей
7	Встреча с жителями с.Хомутово	Выставка поделок из вторичного сырья	мастер-класс
8	«Человек и природа»	Просмотр экологических видеороликов	Эколог/ акция Экскурсия
9	«Бумажный бум»	Экологическая акция по сбору бумаги	Конкурс среди классов
10	Музей из мусора по Александровскому тракту	Музей из мусора по Александровскому тракту	Поездка в музей
11	«Новогодняя елка».	Конкурс из вторичного сырья	Поделка новогодних елок

12	«Чистые воды Прибайкалья»	Проблемно-ценностное общение	Эко-урок
13	«Зимний лед Байкала»	Туристско-краеведческая деятельность	Экскурсия на Байкал
14	День Земли	Проблемно-ценностное общение	Эко-урок
15	День птиц	Социальное творчество	Создание социальной рекламы о защите пернатых
16	«Цветущий школьный двор»	Социальный проект	Оформление цветника на пришкольном участке
17	«Цветущая школа»	Социальный проект и творчество	и по озеленению школы комнатными растениями
18	«Малые архитектурные формы»	Социальный проект и творчество	и Конкурс поделок из вторичного сырья

Тематика мероприятий по культуре здорового и безопасного образа жизни

	Мероприятие	Виды и формы организации внеурочной и внешкольной работы	Реализация
1	Режим дня	Проблемно-ценностное общение	Внеклассное мероприятие, классный час
2	День здоровья	Спортивно-оздоровительная деятельность	Спортивный праздник
3	«Каникулы – дело серьезное»	Досуговая деятельность	Занятия в секции Оранжевый мяч
4	Профилактика раннего алкоголизма, табакокурения, наркотизма	Проектная деятельность	Месячник по профилактике вредных привычек и пропаганде ЗОЖ»
5	Предупреждение травматизма на спортплощадке, на улице	Социальный проект	Оформление информационного уголка
6	Гигиена	Проблемно-ценностное общение	Классный час

7	«Можно ли избежать конфликтов»	Взаимодействие с окружающими	Деловая игра
8	Сохраним свою жизнь	Проблемно-ценностное общение	Межведомственное взаимодействие

Воспитание ценностного отношения к прекрасному, формирование основ эстетической культуры (эстетическое воспитание)

Получают представления об эстетических идеалах и художественных ценностях культур народов России (в ходе изучения учебных предметов, встреч с представителями творческих профессий, экскурсий на художественные производства, к памятникам зодчества и на объекты современной архитектуры, ландшафтного дизайна и парковых ансамблей, знакомства с лучшими произведениями искусства в музеях, на выставках, по репродукциям, учебным фильмам).

Знакомятся с эстетическими идеалами, традициями художественной культуры родного края, с фольклором и народными художественными промыслами (в ходе изучения учебных предметов, в системе экскурсионно-краеведческой деятельности, внеклассных мероприятий, включая шефство над памятниками культуры вблизи школы, посещение конкурсов и фестивалей исполнителей народной музыки, художественных мастерских, театрализованных народных ярмарок, фестивалей народного творчества, тематических выставок).

Знакомятся с местными мастерами прикладного искусства, наблюдают за их работой, участвуют в беседах «Красивые и некрасивые поступки», «Чем красивы люди вокруг нас» и др., обсуждают прочитанные книги, художественные фильмы, телевизионные передачи, компьютерные игры на предмет их этического и эстетического содержания.

Получают опыт самореализации в различных видах творческой деятельности, развивают умения выражать себя в доступных видах и формах художественного творчества на уроках художественного труда и в системе образовательной организации дополнительного образования.

Участвуют вместе с родителями в проведении выставок семейного художественного творчества, музыкальных вечеров, в экскурсионно-краеведческой деятельности, реализации культурно-досуговых программ, включая посещение объектов художественной культуры с последующим представлением в образовательной организации своих впечатлений и созданных по мотивам экскурсий творческих работ.

Участвуют в оформлении класса и школы, озеленении пришкольного участка, стремятся внести красоту в домашний быт.

Тематика мероприятий

№ п/п	Мероприятие	Виды и формы организации внеурочной и внешкольной работы	Реализация
1	«1 сентября»	Творческий проект театральной студии	Творческое выступление к празднику

	Осенний калейдоскоп	Творческий проект	Праздничное оформление школы
2	«Мисс осень!»	Творческая деятельность Классных коллективов	Праздник
	Учитель! перед именем твоим, позволь смиренно преклонить колени!	Творческий проект	Праздничный концерт
	«Тебе, Учитель!»	Художественно-эстетическая деятельность обучающихся	Конкур детского творчества
	«Созвездие дружбы»	Творческий проект	Фестиваль национальных культур
3	«Родина и Мать одна навсегда!»	Творческий проект	Праздничный концерт к Дню Матери
4	«Не смолкнет поэтическая лира»	Художественная деятельность обучающихся	Конкурс чтецов
5	Мастерская деда Мороза	Творческий проект	Праздничное оформление школы
6	Новогодний сувенир	Художественно-эстетическая деятельность обучающихся	Конкурс новогодней игрушки
7	Новогодний бал	Художественно-эстетическая деятельность	
8	Рождественское чудо	Художественная деятельность	Конкурс рождественской игрушки
9	«Виват, Россия молодая!»	Творческий проект	Конкурс патриотической песни
10	«Мисс Краса – длинная коса»	Досуговая деятельность	Конкурс среди девушек на Мисс школы
11	«Наполни душу красотой»	Творческий проект	Конкурс детского творчества
12	«Никто не забыли и ничто не забыто»	Творческий проект	Праздничное оформление школы
13	«Георгиевская ленточка!»	Духовно-нравственная деятельность	Патриотическая акция
14	«Помните, через века, через года, помните...!»	Духовно-нравственная деятельность	Акция Дня открытых дверей

15	Стена памяти	Духовно-нравственная Деятельность обучающихся	Почетный караул учеников школы возле стены, посвященной ветеранам ВОВ, тыла и труда.
16	«Этот праздник со слезами на глазах»	Художественная деятельность	Парад Победы
17	«Вот и кончаются школьные годы»	Творческий проект	Оформление школы к празднику последнего звонка
18	«До свидания, школа»	Творческий проект	Праздник для выпускников

Воспитание трудолюбия, сознательного, творческого отношения к образованию, труду и жизни, подготовка к сознательному выбору профессии

Участвуют в подготовке и проведении «Недели науки, техники и производства», конкурсов научно-фантастических проектов, вечеров неразгаданных тайн.

Ведут дневники экскурсий, походов, наблюдений по оценке окружающей среды.

Участвуют в олимпиадах по учебным предметам, изготавливают учебные пособия для школьных кабинетов, руководят техническими и предметными кружками, познавательными играми обучающихся младших классов.

Участвуют в экскурсиях на промышленные и сельскохозяйственные предприятия, в научные организации, учреждения культуры, в ходе которых знакомятся с различными видами труда, с различными профессиями.

Знакомятся с профессиональной деятельностью и жизненным путём своих родителей и прауродителей, участвуют в организации и проведении презентаций «Труд нашей семьи».

Участвуют в различных видах общественно полезной деятельности на базе школы и взаимодействующих с ней учреждений дополнительного образования, других социальных институтов.

Приобретают умения и навыки сотрудничества, ролевого взаимодействия со сверстниками, взрослыми в учебно-трудовой деятельности (в ходе сюжетно-ролевых экономических игр, посредством создания игровых ситуаций по мотивам различных профессий, проведения внеурочных мероприятий (праздники труда, ярмарки, конкурсы, города мастеров, организации детских фирм и т. д.), раскрывающих перед подростками широкий спектр профессиональной и трудовой деятельности).

Участвуют в различных видах общественно полезной деятельности на базе школы и взаимодействующих с ней учреждений дополнительного образования, других социальных институтов (занятие народными промыслами, природоохранительная деятельность, работа в творческих и учебно-производственных мастерских, трудовые акции, деятельность школьных производственных фирм, других трудовых и творческих общественных объединений, как подростковых, так и разновозрастных, как в учебное, так и в каникулярное время).

Участвуют во встречах и беседах с выпускниками своей школы, знакомятся с биографиями выпускников, показавших достойные примеры высокого профессионализма, творческого отношения к труду и жизни.

Учатся творчески и критически работать с информацией: целенаправленный сбор информации, её структурирование, анализ и обобщение из разных источников (в ходе выполнения информационных проектов – дайджестов, электронных и бумажных справочников, энциклопедий, каталогов с приложением карт, схем, фотографий и др.).

Тематика мероприятий по воспитанию трудолюбия, сознательного, творческого отношения к образованию, труду и жизни,

№ п/п	Мероприятие	Виды и формы организации внеурочной и внешкольной работы	Реализация
1	Школьная форма как элемент трудовой дисциплины школьника.	Проблемно-ценностное общение	Классный час
	«Кладовые осени»	Общественно-полезный труд	Осенние работы на пришкольном участке
2	Субботник	Трудовая акция	Уборка территории школы
3	Труд и трудовые традиции в истории страны и в школе.	Проблемно-ценностное общение	Классный час
4	Трудовой десант	Акция «Самый чистый класс»	Конкурс на лучший кабинет школы
5	Нормы трудового дня для подростка	Проблемно-ценностное общение	Классный час
6	«Народная мудрость»	Ярмарка ремесел подготовка сувениров	Школьная ярмарка
7	Трудовое право и подросток!	Проблемно-ценностное общение	Классный час
8	Уроки мастерства	Занятие народными промыслами	Учебный в мастерских школы
	Учебный труд	Общественно-полезный труд	Трудоустройство подростков с 14л через ЦЗН
9	«Терпение и труд все перетрут»	Художественная деятельность	Конкурс плакатов
10	Майский Субботник, посвященный дню Великой Победы.	Трудовая акция	Уборка территории школы и территории закрепленной за школой
11	«Чтобы помнили» в память ветерана ВОВ, директора школы Данько И.Е.	Трудовая акция	Побелка тополей

2.3.5 Формы индивидуальной и групповой организации профессиональной ориентации обучающихся

Формами индивидуальной и групповой организации профессиональной ориентации обучающихся являются: «ярмарки профессий», дни открытых дверей, экскурсии, предметные недели, олимпиады, конкурсы.

«Ярмарка профессий» как форма организации профессиональной ориентации обучающихся предполагает публичную презентацию различных профессиональных занятий с целью актуализировать, расширить, уточнить, закрепить у школьников представления о профессиях в игровой форме, имитирующей ярмарочное гуляние. «Ярмарка профессий» в МОУ ИРМО «Кудинская СОШ» проводится на территории спортивного зала («торговых палаток»), на которых разворачиваются презентации, участники имеют возможность свободного передвижения по территории ярмарки от площадки к площадке в произвольном порядке. В «Ярмарке профессий» принимают участие не только обучающиеся, но и их родители, специально приглашенные квалифицированные специалисты, почетные жители - труженики д.Куда, известные люди, которые добились больших успехов в своей профессии.

Дни открытых дверей - форма организации профессиональной ориентации для обучающихся школы, которая проводится на базе образовательных организаций – это ПУ 60, Иркутский техникум машиностроения им Н.П.Трапезникова, Иркутский техникум архитектуры и строительства, Сибирский колледж строительства и транспорта и др.

Образовательные организации высшего образования призваны презентовать спектр образовательных программ, реализуемых образовательной организацией. В ходе таких мероприятий пропагандируется обучение в отдельных организациях, реализующих основные профессиональные образовательные программы, а также различные варианты профессионального образования, которые осуществляются в этом образовательной организации.

Экскурсия как форма организации профессиональной ориентации обучающихся представляет собой путешествие с познавательной целью, в ходе которого экскурсантам из школы предъявляются (в том числе специально подготовленным профессионалом – экскурсоводом) объекты и материалы, освещающие те или иные виды профессиональной деятельности. Профорientационные экскурсии организуются на предприятия (посещение производства, музея), в музеи или на тематические экспозиции, в организации профессионального образования. Опираясь на возможности современных электронных устройств, следует использовать такую форму как виртуальная экскурсия по производствам, образовательным организациям

Предметная неделя как форма организации профессиональной ориентации для обучающихся школы включает набор разнообразных мероприятий, организуемых в течение календарной недели. Содержательно предметная неделя связана с каким-либо предметом или предметной областью («Неделя математики», «Неделя биологии», «Неделя истории»). Предметная неделя состоит из презентаций проектов и публичных отчетов об их реализации, конкурсов знатоков по предмету/предметам, встреч с интересными людьми, избравшими профессию, близкую к этой предметной сфере.

Олимпиады по предметам (предметным областям) как форма организации профессиональной ориентации обучающихся предусматривают участие наиболее подготовленных или способных в данной сфере - олимпиады по предмету (предметным областям), стимулируют познавательный интерес.

Конкурсы профессионального мастерства как форма организации профессиональной ориентации обучающихся строится как соревнование лиц, работающих по одной специальности, с целью определить наиболее высоко квалифицированного работника. Обучающиеся, глядя на представление, имеют возможность увидеть ту или иную профессию в позитивном свете, в процессе сопереживания конкурсанту у школьников возникает интерес к какой-либо профессии.

Тематика мероприятий по подготовке к сознательному выбору профессии

№ п/п	Мероприятие	Виды и формы организации внеурочной и внешкольной работы	Реализация
1	Профессиональная ориентация обучающихся	Анкетирование	Изучение спроса обучающихся, их родителей в области профессиональной ориентации.
2	Консультации родителей по вопросам профессионального самоопределения обучающихся	Проблемно-ценностное общение	Родительские собрания
3	День открытых дверей	Сотрудничество со специалистами образовательных организаций.	Посещение дней открытых дверей учебных заведений Иркутского района, г.Иркутска.
4	Мир профессий. Чтобы люди были красивыми. Парикмахер. Визажист.	Досуговая деятельность	Конкурс красоты
5	Личность в профессии	Досуговое общение	Деловая игра
6	Как найти свое место в жизни	Ценностно-смысловое общение с приглашением почетных жителей д. Куда и ХМО	Ярмарка профессий
7	Ярмарка вакансий	Игровая деятельность	Деловая игра
8.	«Прекрасней профессий на свете не счесть, и каждой профессии – слава и честь»	Досугово-развлекательная деятельность	Конкурс профессионального мастерства
9.	Предметные недели	Проектная деятельность	Презентация проектов и публичные отчеты об их реализации, Конкурс

			знатоков по предмету/предметам, встречи с интересными людьми, избравшими профессию, близкую к этой предметной сфере.
--	--	--	--

2.3.6 Этапы организации работы в системе социального воспитания в рамках образовательной организации, совместной деятельности образовательной организации с предприятиями, общественными организациями, в том числе с организациями дополнительного образования

Достижение результатов социализации обучающихся в совместной деятельности образовательной организации с различными социальными субъектами, с одной стороны, обеспечивается организацией взаимодействия школы с предприятиями, общественными организациями, организациями дополнительного образования и т. д., а с другой – вовлечением школьника в социальную деятельность.

Организация взаимодействия общеобразовательной школы с предприятиями, общественными объединениями, организациями дополнительного образования, иными социальными субъектами может быть представлена как последовательная реализация следующих этапов:

Этапы построения и реализации программы

«Школа человека Культуры».

Организационно-административный этап

1 этап включает:

1. Моделирование администрацией школы с привлечением школьников, родителей, общественности взаимодействия общеобразовательной организации с различными социальными субъектами (на основе анализа педагогами школы социально-педагогических потенциалов социальной среды);
2. Постановка цели по организации воспитательной системы школы;
3. Проектирование модели воспитания как результата инновационного поиска.
4. Определение модели развития школы.
5. Моделирование и развитие воспитательной системы класса.
6. Проектирование партнерства школы с различными социальными субъектами (в результате переговоров администрации формирование договорных отношений с предприятиями, общественными объединениями, организациями дополнительного образования и другими субъектами);

Организационно-педагогический этап

2 этап включает:

1. Осуществление социальной деятельности в процессе реализации договоров школы с социальными партнерами;
2. Организация уклада школьной жизни, направленного на развитие взаимосвязанных компонентов: нормативно-правовой базы, сохранение старых и возникновение новых традиций, взаимодействие с социальными партнерами школы, организация самоуправления и внеурочной деятельности;
5. Активное участие в изменении школьной среды и в изменении доступных сфер жизни окружающего социума.
6. Создание условий для использования традиционных и новых форм внеклассной работы: беседы, собрания, вечера, экскурсии, общешкольные праздники, учебные занятия, кружки и секции, конкурсы, олимпиады.
7. Применение методов и средств воспитания: личный пример педагога, убеждения, одобрение и осуждение, требование и контроль поведения, общение, учение и труд как средство воспитания.
8. Соответствие портрету выпускника школы - результат, полученный в виде личностного роста обучающихся.

Информационно-аналитическая деятельность

Этап предполагает:

1. Мониторинг эффективности Программы.
2. Анализ результатов работы, корректировка методик, разработка методических рекомендаций по организации формирования человека культуры,
3. Формирование банка методических разработок уроков, внеклассных мероприятий, анализ результатов деятельности.
4. Изучение опыта организации взаимодействия социокультурных учреждений.

Этап социализации включает:

1. Формирование в школе и в окружающей социальной среде атмосферы, поддерживающей созидательный социальный опыт обучающихся, формирующей конструктивные ожидания и позитивные образцы поведения;
2. Достижение уровня культуры – физического, социального и духовного развития, адекватного своему возрасту;
3. Умение решать социально-культурные задачи (познавательные, морально-нравственные, ценностно-смысловые), специфичные для возраста обучающегося;
4. Поддержание разнообразных видов и типов отношений в основных сферах своей жизнедеятельности: общение, учёба, игра, спорт, творчество, увлечения (хобби);
6. Организация рефлексии социальных взаимодействий и взаимоотношений с различными субъектами в системе общественных отношений, в том числе с использованием дневников самонаблюдения и электронных дневников в сети Интернет;

7. Обеспечение разнообразия социальной деятельности по содержанию (общение, познание, игра, спорт, труд), формам организации, возможному характеру участия (увлечение (хобби), общественная активность, социальное лидерство);

8. Стимулирование общественной самоорганизации обучающихся общеобразовательной школы, поддержка общественных инициатив школьников.

2.3.7 Основные формы организации педагогической поддержки социализации обучающихся по каждому из направлений с учетом урочной и внеурочной деятельности, а также формы участия специалистов и социальных партнеров по направлениям социального воспитания:

Основными формами организации педагогической поддержки обучающихся являются:

- психолого-педагогическое консультирование;
- метод организации развивающих ситуаций;
- ситуационно-ролевые игры .

Психолого-педагогическая консультация в качестве основной формы организации педагогической поддержки обучающихся предполагает идентификацию проблемной ситуации обучающегося, а также определение, какие ресурсы и каким способом он может задействовать для самостоятельного разрешения проблемы. Целью консультации является создание у школьника представлений об альтернативных вариантах действий в конкретной проблемной ситуации. В процессе консультирования могут решаться три группы задач:

- 1) эмоционально-волевой поддержки обучающегося (повышение уверенности школьника в себе, своих силах, убежденности в возможности преодолеть трудности);
- 2) информационной поддержки обучающегося (обеспечение школьника сведениями, необходимыми для разрешения проблемной ситуации);
- 3) интеллектуальной поддержки социализации (осознание школьником собственной проблемной ситуации, в том числе и в самоопределении относительно вариантов получения образования).

Организация развивающих ситуаций предполагает, что педагог осуществляет поддержку в решении школьником значимой для него проблемной ситуации, может управлять как отдельными элементами существующих ситуаций, так и организовывать их специально. Воспитанник, участвуя в таких ситуациях, наращивает свои личностные ресурсы, совершенствуется в способах управления имеющимися ресурсами для решения собственных возрастных задач. При организации развивающих ситуаций педагог может использовать и комбинировать самые разнообразные педагогические средства, вовлекать воспитанника в разнообразные виды деятельности.

Познавательная деятельность обучающихся, организуемая в рамках системно-деятельностного подхода, предполагает в качестве основных форм учебного сотрудничества сотрудничество со сверстниками и с учителем. Социальный эффект такого сотрудничества рассматривается как последовательное движение обучающегося от освоения новых коммуникативных навыков до освоения новых социальных ролей. Методы педагогической поддержки социальной деятельности в рамках познавательной деятельности направлены на поддержку различных форм сотрудничества и взаимодействия в ходе освоения учебного материала. **Общественная деятельность** обучающихся, путем педагогической поддержки

средствами социализации обучающихся. Социальные инициативы в сфере общественного самоуправления позволяют формировать у обучающихся социальные навыки и компетентности, помогающие им лучше осваивать сферу общественных отношений. Социально значимая общественная деятельность связана с развитием гражданского сознания человека, патриотических чувств и понимания своего общественного долга. Направленность таких социальных инициатив определяет самосознание подростка как гражданина и участника общественных процессов.

Спектр социальных функций обучающихся в рамках системы школьного самоуправления очень широк. В рамках этого вида деятельности обучающиеся должны иметь возможность:

- участвовать в принятии решений совета Образовательной организации;
- решать вопросы, связанные с самообслуживанием, поддержанием порядка, дисциплины, дежурства и работы в школе;
- контролировать выполнение обучающимися основных прав и обязанностей;
- защищать права обучающихся на всех уровнях управления школой.

Деятельность общественных организаций и органов ученического самоуправления в школе создаёт условия для реализации обучающимися собственных социальных инициатив, а также:

- придания общественного характера системе управления образовательным процессом;
- создания общешкольного уклада, комфортного для учеников и педагогов, способствующего активной общественной жизни школы.

Важным условием педагогической поддержки социализации обучающихся является их включение в общественно значимые дела, социальные и культурные практики. Организация и проведение таких практик могут осуществляться педагогами совместно с родителями обучающихся, квалифицированными представителями общественных и традиционных религиозных организаций, учреждений культуры.

Трудовая деятельность как социальный фактор первоначально развивает у обучающихся способности преодолевать трудности в реализации своих потребностей. Но её главная цель – превратить саму трудовую деятельность в осознанную потребность. По мере социокультурного развития обучающихся труд всё шире используется для самореализации, созидания, творческого и профессионального роста.

При этом сам характер труда обучающегося должен отражать тенденции индивидуализации форм трудовой деятельности, использование коммуникаций, ориентацию на общественную значимость труда и востребованность его результатов. Уникальность, авторский характер, деятельность для других должны стать основными признаками различных форм трудовой деятельности как формы социализации личности. Добровольность и безвозмездность труда, элементы волонтерства и добротности позволяют соблюсти баланс между конкурентно-ориентированной моделью социализации будущего выпускника и его социальными императивами гражданина.

Социализация обучающихся средствами трудовой деятельности должна быть направлена на формирование у них отношения к труду как важнейшему жизненному приоритету. В рамках такой социализации организация различных видов трудовой деятельности обучающихся (трудовая деятельность, связанная с учебными занятиями, ручной труд, занятия в учебных мастерских, общественно-полезная работа, профессионально ориентированная производственная деятельность и др.) предусматривает привлечение для проведения отдельных мероприятий представителей различных профессий, прежде всего из числа родителей обучающихся.

Ситуационно-ролевые игры являются основными формами организации педагогической поддержки обучающихся, позволяющие совершенствовать способы межличностного взаимодействия; аутотренинги, способствующие развитию навыков саморегуляции, приемы творческого мышления как средство развития способов мысленного решения школьником задач своей жизнедеятельности. В рамках ролевой игры воспитанник действует, познавая себя, осознавая собственные проблемы, ситуации выбора, принимая решение, проектируя и планируя собственную деятельность, взаимодействуя с другими игроками. В ситуационно-ролевой игре воспитанник, участвуя в разных ролях в различных моделях социального взаимодействия, не только становится более компетентным в сфере социальных отношений, но и относительно безболезненно приобретает опыт соревнования и сотрудничества, победы и проигрыша.

Структура ролевой игры только намечается и остаётся открытой до завершения работы. Участники принимают на себя определённые роли, обусловленные характером и описанием проекта. Это могут быть литературные персонажи или выдуманные герои. Игроки могут достаточно свободно импровизировать в рамках правил и выбранных персонажей, определяя направление и исход игры. По сути, сам процесс игры представляет собой моделирование группой обучающихся той или иной ситуации, реальной или вымышленной, имеющей место в историческом прошлом, настоящем или будущем. Для организации и проведения ролевых игр различных видов (на развитие компетенций, моделирующих, социодраматических, идентификационных, социометрических и др.) могут быть привлечены родители, представители различных профессий, социальных групп, общественных организаций и другие значимые взрослые.

Описание модели воспитания «Школы человека Культуры» как инновационное средство организации социокультурного пространства школы.

В настоящее время в связи с нарастающим влиянием среды на становление личности необходимо рассматривать школу и социум на основе интеграции, взаимного дополнения. Образовательная организация, являясь педагогически гибкой системой, постоянно обменивается информацией, социокультурными нормами с окружающей средой. Однако массовая школа создает недостаточную полноценную культурную среду для развития школьников, педагогов, родителей, поэтому необходимы специальные мероприятия в школе и сфере образования для активизации социокультурного потенциала школы.

Таким образом, МОУ ИРМО «Кудинская СОШ» становится одним из социальных институтов, осуществляющим социальную и правовую защиту обучающихся, обеспечивающим активное развитие личности, способной к позитивной саморегуляции, реализующей широкое сотрудничество со всеми элементами микросоциума.

Основной инновационной идеей Программы «Школа человека Культуры» является использование возможностей открытого социокультурного пространства для воспитания человека культуры в условиях конкретной сельской школы.

Культурная среда конкретной образовательной организации – это пространство культурного развития детей в детской общности, вбирающее те же основные параметры среды.

Культурная среда образовательной организации во многом зависит от сложившейся культурной среды села, района, области.

Исходя из этого, проектирование культурно-образовательной среды в МОУ ИРМО «Кудинская СОШ» осуществляется, исходя из естественной социокультурной ситуации, сложившейся в настоящее время в Иркутской области. Отсюда основное требование – максимальная представленность всех основных элементов, включающих как природные, так и культуросообразные компоненты, отражающие современную социокультурную ситуацию. Сегодня МОУ ИРМО «Кудинская СОШ» – культурный центр села, его стержень. Именно

отсюда исходят добрые дела и начинания. Школа работает в режиме развития по разным направлениям. Этому способствуют творческие связи, которые сложились с различными учреждениями окружающего социума. Школа как социокультурный центр стремится создать целостное образовательное пространство, субъектами которого являются не только ученики, но и их семьи и другие жители села. Стали традиционными совместные мероприятия и концерты «День села», «День пожилого человека», «День матери», «Встреча Нового года», «День призывника», «Масленица», «Лидер 21 века», «День Победы», привлечение жителей к внутришкольным мероприятиям.

Особенностью социализации в условиях сельского образа жизни является жизненный уклад, т.к. на селе силен социальный контроль за поведением человека, характерна открытость в общении, системы ценностей, стиля жизни, многообразные возможности для самореализации; результатом социализации подрастающего поколения в д.Куда является усвоение опыта, созданного в ней из традиционного бытия, свойственного селу. Ведущая роль в процессе социализации наряду с семьей принадлежит МОУ ИРМО «Кудинская СОШ», которая работает в тесном сотрудничестве с духовно-нравственными партнёрами: Храмом Святой Троицы, женской православной гимназией г. Иркутска, учреждениями культуры и спорта: МУК КСК Хомутово, Иркутским драматическим театром им. Охлопкова, ТЮЗ им. Вампилова, Иркутской областной филармонией, библиотеками, образовательными организациями: МОУ ИРМО ДОД СЮН, ЦРТДЮ, ПУ-60, семьями: ОРК, Общешкольным родительским собранием, СМИ: «Хомутовский вестник», «Ангарские огни», «Сибирячок», организациями Хомутовского МО: Администрацией ХМО, 3-АГО, поликлиникой. На основе национального воспитательного идеала сформулирована основная педагогическая

Цель обучения и воспитания «Школы человека Культуры» - Личность в социокультурном пространстве - активная, инициативная, просвещённая, обладающая чувством собственного достоинства и уважения к людям, с личностью, с развитыми познавательными интересами, с эстетическими чувствами, с устойчиво- нравственной основой культурного человека, способной к самосовершенствованию, проявляющая себя субъектом социального бытия, свободно реализующейся в динамичном мире. Совместное решение с социокультурными институтами задач воспитания и социализации основывается, прежде всего, на их взаимодействии по достижению общих целей и результатов, по решению значимой для них проблемы или задачи.

В соответствии с целью были поставлены следующие задачи:

Основные задачи:

1.Формирование способности к духовному развитию, реализации творческого потенциала в урочной, внеурочной и внешкольной деятельности обучающихся на основе нравственных установок и моральных норм, непрерывного образования, самовоспитания и универсальной духовно-нравственной компетенции — «становиться лучше». Признаки решения: содержание педагогических целей, решение последующих задач.

2. Использование возможностей социокультурного пространства для формирования у обучающихся ориентаций в современной общественной жизни в ее конкретных проявлениях (отношение к новым социальным ценностям, вечные ценности, отношение к церкви и религии, отношение к природе, участие в общественной жизни школы, села, отношение к детским объединениям).

Признаки решения: способность определить и обосновать свою позицию, решать нестандартные задачи в различных сферах жизнедеятельности.

3.Использование возможностей социокультурной среды школы, д. Куда для освоения обучающимися культурных ценностей.

Признаки решения: ориентация в истории и культуре села, района, области; содержание досуга.

4. Развитие у обучающихся способности к самопознанию, к оценке своего личностного потенциала; создание условий для индивидуальных достижений в самореализации.
 Признаки решения: содержание самооценки; сфера интересов; реализация жизненных планов.

Для осуществления поставленных задач
 Разработана модель «Школы человека Культуры» взаимодействия социокультурных институтов, стимулирующие развитие воспитательного пространства, условия их реализации, важнейшие характеристики;



1.Рисунок №1. Модель взаимодействия социокультурного пространства школы с различными социальными субъектами.

Реализация моделей взаимодействия МОУ ИРМО «Кудинская СОШ» и социокультурных институтов осуществляется в несколько этапов:
 1этап – выбор социокультурных учреждений культуры и спорта – МУК КСК, библиотека, музыкальная школа, организации Хомутовского МО: Администрация ХМО, поликлиника, духовно-нравственные партнеры школы.
 2этап - определение: целей и задач взаимодействия социокультурных учреждений в решении воспитательных задач; возможностей, степени и меры их участия в решении общих задач; зон ответственности; проектирование совместной деятельности.
 3этап - анализ результатов деятельности.
 Изучение опыта организации взаимодействия социокультурных учреждений позволило выделить общие характеристики моделей:
 - наличие воспитательного потенциала, обусловленного функциями институтов, их задачами, которые они в себе несут, и позволяющего использовать их в решении общих задач воспитания;
 - ориентация на взаимодействие, основанная на принципах дополнителности и партнерства и способствующая интеграции их воспитательного потенциала;
 - единая схема построения моделей, включающая в себя структуру, содержание и субъектов взаимодействия;
 - изменения, происходящие в содержании, структуре взаимодействия и в позициях его участников по мере развития самого взаимодействия.

Модели взаимодействия	Цель взаимодействия	Задачи взаимодействия	Содержание работы
МУК КСК с.Хомутово	Создание у детей мотивации заниматься физической культурой и спортом, ознакомление со спортивными достижениями страны, высокими личными достижениями людей, ставших славой России.	1. Ознакомление детей с разными видами спорта; 2. Развитие положительной мотивации к занятиям спортом, здоровому образу жизни; 3. Расширение двигательных возможностей ребенка за счет освоения новых доступных движений, выполненных под руководством специалиста высокого класса;	1.Посещение тренировок по катанию на коньках. 2. Посещение тренировок по баскетболу, волейболу. 3. Посещение тренировок по шахматам, шашкам. 4. Посещение тренировок по спортивному туризму. 5.Организация традиционных спортивных мероприятий «Мама, папа, я – спортивная семья!» «День призывника»
ДК с.Хомутово	Формирование основ культурно-художественного мышления, мировидения, эмоционально – чувственного отношения к событиям жизни односельчан.	1.Развитие потребности в художественном творчестве; 2. Обучение основам художественно-эстетических образов, формирование практических навыков работы в различных видах культурной деятельности; 3. Приобщение детей к лучшим образцам отечественного и мирового искусства, воспитание у детей уважение, эмоционально-ценностное отношение к искусству как общественно признанному делу;	1.Посещение выставок; 2.Просмотр кинофильмов военно-патриотического содержания; 3.Участие в концертах для односельчан; 4.Участие в традиционных мероприятиях муниципального и районного уровня – «Лидер 21в», конкурс поэтического и вокального жанра., конкурс военно-патриотической песни, «День села», парад Победы, «Масленица». 5.Участие в хореографическом

			ансамбле «Фиджин». 6.Участие в цирковой и театральной студиях.
Музыкальная школа	Приобщение детей подросткового возраста к музыкальной классике в живом высокохудожественном исполнении, способствующее их музыкальному и общекультурному развитию.	1.Воспитывать любовь и интерес к музыке. Обогащать впечатления детей, знакомя их с разнообразными музыкальными произведениями и используемыми средствами выразительности. 3. Приобщать детей к разнообразным видам музыкальной деятельности, формируя восприятие классической музыки	1.Концерт обучающихся музыкальной школы в МОУ ИРМО «Кудинская СОШ» 2.Экскурсии в музыкальную школу
Библиотеки	Воспитание у детей подросткового возраста любознательности, интереса к миру книг.	1.Вызвать интерес к чтению классической и художественной литературы. 2.Знакомить с творчеством и произведениями классика современности – В.Распутиным. 3.Изучать историю родного края,. Хомутово, д.Куда. 4.Приобщить детей к посещению библиотеки,	1.Организация совместных чтений художественной литературы. 2.Участие в традиционных мероприятиях - конкурс сочинений «История моего села», конкурс стихов 3.Шествие обучающихся в «Бессмертном полку.»

		как необходимой реальности для культурно- образованного человека.	
Поликлиника	Воспитание основ безопасного, здорового образа жизни.	1. Воспитание у подростка желания быть здоровым, вести здоровы образ жизни. 2. Профилактика в подростковой среде наркомании, токсикомании, ВИЧ, проституции. 3. Профилактика злоупотребления алкоголя, курения. 4. Воспитание у девушки и юноши личной гигиены, содержания чистоты тела и души.	1. Беседа врача гинеколога. 2. Проведение совместных мероприятий Наркопоста школы и поликлиники, направленных на оздоровление и поддержания здорового образа жизни. 3. Профилактика злоупотребления алкоголя в социально неблагополучных семьях. 4. Организация экскурсии в поликлинику.
Администрация ХМО	Приобщение детей к нормам правовой культуры	1. Неприкосновенность личности. 2. Принципы человеческих взаимоотношений. 3. Органы правовой защиты. Правонарушения и преступления, их последствия для жизни человека и окружающих людей.	1. Взаимодействие Совета профилактики школы с комиссией по делам несовершеннолетних Хомутовского муниципального образования. 2. Совместные рейды по посещению неблагополучных семей и семей, состоящих на внутришкольном учете. 3. Взаимодействие и организация мероприятий, направленных на профилактику экстремизма в молодежной среде. 4. Взаимодействие и организация мероприятий, направленных на

			профилактику ДТП. 5. Организация совместных субботников по уборке территории школы и территории ХМО.
Духовно-нравственные партнеры – Храм Святой Троицы	Духовно- нравственное воспитание	1. Воспитание нравственности с таких позиций как – доброта, широта души, милосердия. 2. Воспитание нравственных чувств и этического сознания. 3. Воспитание любви к ближнему – любви к матери, отцу, родным и близким людям.	1. Встречи с духовенством Храма Святой Троицы. 2. Экскурсии по храмам г. Иркутска. 3. Проведение совместных русских православных народных праздников, соблюдение традиций, обычаев российского многонационального народа.

В результате реализации моделей были отмечены, детально охарактеризованы и проанализированы следующие изменения во взаимодействии социокультурных институтов:

- в содержании взаимодействия: появление новых социально направленных проектов и программ; они приобретают целостность, взаимосвязанность;

- в структуре взаимодействия: возникновение новых сообществ детей и взрослых, новых групп взаимодействия (творческие группы детей, родителей, педагогов, участвующие в совместной деятельности).

- в позиции подростков; расширяются возможности участия в разных видах деятельности, связях и взаимоотношениях участников взаимодействия, в основе которых лежит сотворчество детей друг с другом и со взрослыми; создание дополнительных возможностей для стимулирования активной позиции детей и взрослых.

- в позиции педагогов: отмечено, что приобретаемый ими в ходе взаимодействия опыт ориентирует их на инновационный характер деятельности, создает условия и открывает широкие возможности не только для использования среды, но и для ее преобразования, значительно повышает воспитательный потенциал обучения за счет расширения рамок различных видов деятельности.

Реализация модели «Школа человека Культуры» поможет преодолеть имеющиеся место в практике воспитания подростков негативные тенденции к заполнению музыкального пространства детей различными видами шоу, к замене высокохудожественной музыки произведениями сомнительного качества и вкуса, к замене музыки в «живом» исполнении – грамзаписью.

Проведение концертов – встреч позволяет приобщать подростков к лучшим образцам музыкального и исполнительского искусства, предоставляет детям возможность познавательного творческого общения со сверстниками, старшими детьми и со взрослыми.

Сотрудничество с МУК КСК с.Хомутово позволяет знакомить подростков с различными видами спорта, со спортивными достижениями страны, высокими личными достижениями людей, ставших славой России и нашего региона.

Создает у детей на уровне основной школы мотивацию заниматься физической культурой и спортом. В рамках взаимно-сотрудничества спортсмены высокой квалификации – мастера спорта, мастера спорта международного класса, рекордсмены и чемпионы, проводят мастер-классы, рассказывают детям о своей любви к спорту, о пути, который привел их к высоким спортивным достижениям. Такие встречи создают праздничную атмосферу, вызывают положительные эмоции у детей, надолго останутся в памяти.

Привлечение родителей к встречам со спортсменами повысит их компетентность в области физического воспитания детей и вызовет интерес к совместным физкультурным досугам. По рекомендации педагогов школы и самостоятельно родители совместно с детьми могут посещать МУК КСК, «болеть» за любимую команду на соревнованиях, участвовать в массовых спортивных мероприятиях, традиционно проводимых в с.Хомутово.

Педагоги МОУ ИРМО «Кудинская СОШ» приобщают сотрудников и семьи воспитанников, в которых родители или старшие дети профессионально занимаются спортом к работе по взаимосотрудничеству.

Организация и проведение мастер – классов, ФЛЭШМОБ по разным видам спорта расширяет кругозор детей в вопросах физической культуры и спорта, формирует интерес к определенному виду спорта и расширяет двигательный опыт детей за счет освоения новых доступных движений под руководством профессиональных спортсменов.

В конце учебного года проводятся встречи коллектива МОУ ИРМО «Кудинская СОШ» и сотрудников социальных институтов с целью обсуждения результатов нашей совместной деятельности, наглядным показателем которых становятся фото-видео презентации мероприятий и выставок детского творчества.

Результаты данного взаимодействия выражаются в том, что у детей появляется интерес к совместному взаимодействию, потребность в мероприятиях, снижаются напряженность и скованность в общении с окружающими, повышаются самостоятельность и инициативность.

Совместная деятельность школы, семьи и общественности по духовно-нравственному развитию и воспитанию обучающихся

У родительской общественности сложился положительный образ образовательной организации, родители обучающихся активно участвуют в организации учебно-воспитательного процесса;

наблюдается средний уровень развития ученических коллективов, что может являться ресурсом развития воспитания;

обучающиеся удовлетворены своим социальным статусом в ученическом коллективе; фиксируется высокий уровень удовлетворённости

наблюдается высокий уровень охвата обучающихся дополнительным образованием;

наблюдается высокий уровень обеспеченности воспитательной деятельности в ОУ материально-техническими и средовыми ресурсами;

на 100% школа укомплектована специалистами в области воспитания, но

мало педагогов обобщает и представляет свой профессиональный опыт в смотрах, конференциях, конкурсах различного уровня;

Согласно Программе воспитания и социализации «Школа человека Культуры» базовые национальные ценности лежат в основе целостного пространства духовно-нравственного развития и воспитания школьников, т. е. уклада школьной жизни, определяющего урочную, внеурочную и внешкольную деятельность обучающихся. Для организации такого пространства и его полноценного функционирования требуются согласованные усилия всех социальных субъектов — участников воспитания: семьи, общественных организаций, включая детско-юношеские движения и организации, учреждений дополнительного образования, культуры и спорта, СМИ, традиционных российских религиозных объединений. Ведущая, содержательно определяющая роль в создании уклада школьной жизни принадлежит субъектам образовательного процесса.

Воспитательная стратегия нашего учебного заведения определяет и позволяет осуществить инновационную идею Программы «Школа человека Культуры» по использованию возможностей открытого социокультурного пространства для воспитания человека культуры в условиях конкретной сельской школы. идеологию сохранения и развития России на основе собственной истории, культуры, духовности; построения нового, свободного процветающего, сильного государства на основе базовых национальных ценностей, которые лежат в основе уклада школьной жизни, определяют урочную, внеурочную и внешкольную деятельность детей.

Составляющей уклада школьной жизни является социокультурное пространство (семья – класс – школа – двор – село – государство – мир), которое проявляется в осознанной ориентации всей воспитательной системы школы на ценности Человек, Отечество, Культура. Приоритетности данных ценностей по отношению к целям и средствам образовательной деятельности. При этом важнейшим ресурсом социокультурной модернизацией воспитательной системы МОУ ИРМО «Кудинская СОШ», является модель воспитания человека культуры, направленной на развитие и гуманизацию воспитательной системы школы, защиту прав ребенка, создание условий для самореализации личности, формирование ценностных ориентаций, гражданской позиции, толерантности, готовности к сотрудничеству, информационной культуры, развитие адаптивных возможностей личности.

Повышение педагогической культуры родителей (законных представителей) обучающихся

Педагогическая культура родителей (законных представителей) обучающихся — один из самых действенных факторов их духовно-нравственного развития и воспитания, поскольку

уклад семейной жизни представляет собой один из важнейших компонентов, формирующих нравственный уклад жизни обучающегося.

Повышение педагогической культуры родителей (законных представителей) рассматривается как одно из ключевых направлений реализации программы воспитания и социализации «Школа человека Культуры».

Необходимо восстановление с учётом современных реалий, накопленных в нашей стране позитивных традиций содержательного педагогического взаимодействия семьи школы, систематического повышения педагогической культуры родителей (законных представителей).

Права и обязанности родителей (законных представителей) в современных условиях определены в статьях 38, 43 Конституции Российской Федерации, главе 12 Семейного кодекса Российской Федерации, статьях 17, 18, 19, 52 Закона Российской Федерации «Об образовании».

Система работы школы по повышению педагогической культуры родителей (законных представителей) в обеспечении духовно-нравственного развития и воспитания обучающихся основана на следующих принципах:

- совместная педагогическая деятельность семьи и школы, в том числе в определении основных направлений, ценностей и приоритетов деятельности образовательной организации по духовно-нравственному развитию и воспитанию обучающихся, в разработке содержания и реализации программ духовно-нравственного развития и воспитания обучающихся, оценке эффективности этих программ;
- сочетание педагогического просвещения с педагогическим самообразованием родителей (законных представителей);
- педагогическое внимание, уважение и требовательность к родителям (законным представителям);
- поддержка и индивидуальное сопровождение становления и развития педагогической культуры каждого из родителей (законных представителей);
- содействие родителям (законным представителям) в решении индивидуальных проблем воспитания детей;
- опора на положительный опыт семейного воспитания.

Знания, получаемые родителями (законными представителями), должны быть востребованы в реальных педагогических ситуациях и открывать им возможности активного, квалифицированного, ответственного, свободного участия в воспитательных программах и мероприятиях.

Повышение педагогической культуры родителей (законных представителей) осуществляется за счет следующих форм:

общешкольное собрание;

родительское собрание;

родительская конференция;

организационно-деятельностная и психологическая игра;

диспут;
родительский лекторий;
семейная гостиная;
встреча за круглым столом;
вечер вопросов и ответов;
семинар;
педагогический практикум;
тренинг для родителей.

2.3.8 Описание модели воспитания «Эко/Школы = Здоровье + » формирование экологической культуры и здорового и безопасного образа жизни.

Состояние здоровья зависит от образа жизни, значительную часть которой ребёнок проводит в школе. Поэтому подпрограмма формирования экологической культуры, здорового и безопасного образа жизни в школе начинается с анализа построения и реализации здоровьесберегающего, безопасного для здоровья обучающихся учебного процесса. Затем рассматриваются просветительская и мотивационная работа, ориентированная на здоровый образ жизни.

Таким образом, МОУ ИРМО «Кудинская СОШ» становится проводником экологической культуры, здорового и безопасного образа жизни, направленного на здоровьесберегающую защиту обучающихся, обеспечивающего активное развитие личности, способной к позитивной саморегуляции, реализующей широкое сотрудничество со всеми элементами микросоциума «Эко/школы – Здоровья+».

Реализация программы «Эко/Школы = Здоровье + » через урочную деятельность осуществляется за счет изучения всех предметов, формируя мировоззренческую, ценностно-смысловую сферу обучающихся через организацию смысловтворческой деятельности, что позволяет, помимо достижения личностных и метапредметных результатов, успешно решать на уроках задачи духовно-нравственного воспитания (особенно при изучении общественно-научных и естественнонаучных дисциплин).

Реализация программы во внеурочной деятельности, предусматривает создание условий для проявления и развития ребенком своих интересов на основе свободного выбора, постижения духовно-нравственных ценностей и культурных традиций.

Формами для организации внеурочной деятельности выступают кружки, секции, клубы, праздники, конкурсы, концерты, через познавательную, игровую, досуговую деятельность и досуговое общение. Содержание программ внеурочной деятельности, предусматривает моделирование реальных ситуаций, в которых обучающимся необходимо ориентироваться, производить свой собственный выбор, принимать ответственность, совершать (или не совершать) духовно-нравственный поступок. Воспитательная работа предусматривает проведение классных часов, внеклассных мероприятий с обучающимися по каждому из направлений духовно-нравственного развития, воспитания и социализации обучающихся:

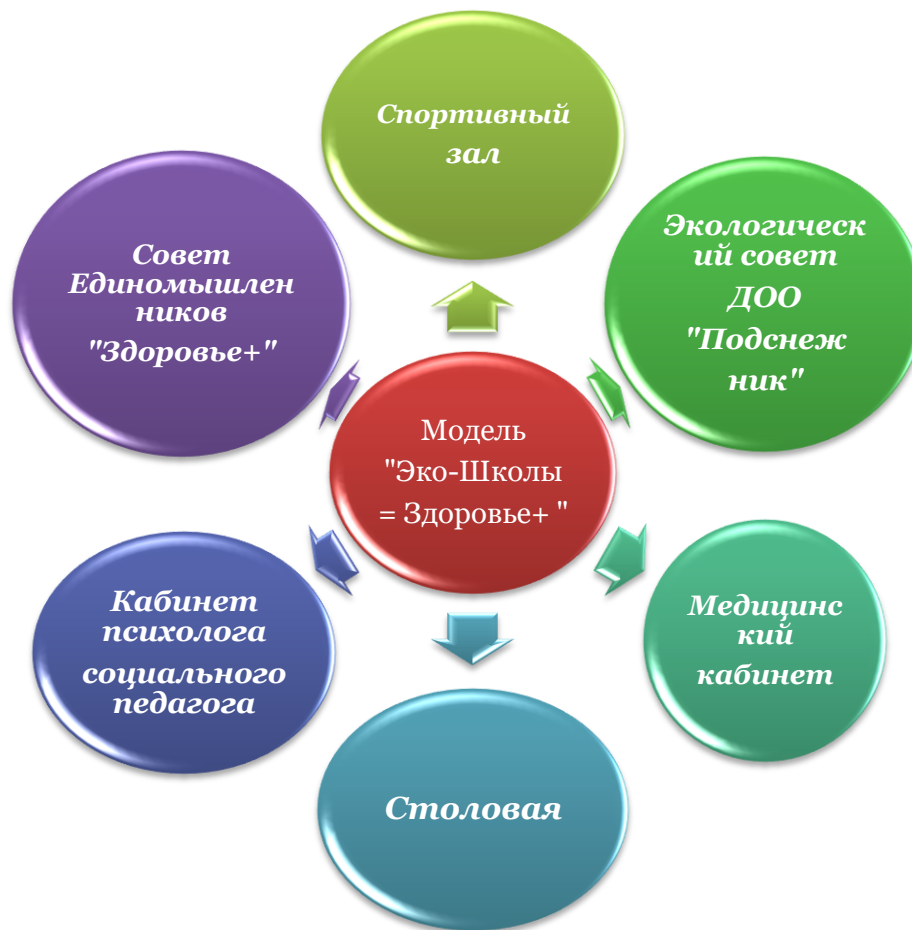


Рисунок 2. Модель воспитания «Эко/школы – Здоровья+».

На основе факторов, воздействующих на состояние экологической грамотности, здоровья и здорового образа жизни обучающихся сформулирована основная педагогическая цель

Цель:

активная, интеллектуальная, физически развитая личность, испытывающая необходимость в здоровом и безопасном образе жизни, с устойчиво- нравственной основой экологически грамотного человека, способного к самосовершенствованию.

Задачи:

1. Осознание обучающимися ценности здоровья, как в личном, так и в общественном плане.
2. Осознание обучающимися ответственности за целостность окружающего мира.

Формирование умения принимать самостоятельные решения.
3. Воспитание у обучающихся потребности поддерживать свой организм и быть физически здоровым, вести здоровый образ жизни.

2.4. Портрет выпускника «Эко/Школы = Здоровье + »

Личность, осознающая необходимость здорового образа жизни и безопасности жизнедеятельности как одно из условий благополучного существования человека.

Личность, способная видеть и понимать окружающий мир, ориентироваться в нем, осознавать себе в роли биологического, психологического и социального существа.

Личность, способная овладевать различными социальными ролями, психологической грамотностью, культурой мышления и поведения.
Личность, стремящаяся к непрерывному самоопределению, личностному саморазвитию и росту.

Личность, стремящаяся овладеть знаниями и опытом в гражданской и общественной деятельности, в социально-трудовой сфере.

Личность, стремящаяся обладать приемами самоконтроля, целеполагания, рефлексии и самооценки.

Приоритетные (базовые) ценности как основа отбора содержания воспитания экологической культуры, охраны здоровья, здорового образа жизни.

Воспитание ценностного отношения к природе, окружающей среде (экологическое воспитание). Ценности: родная земля, заповедная природа, планета Земля, экологическое сознание.

Воспитание ценностного отношения к охране здоровья как в личном, так и в общественном плане.

Воспитание здорового образа жизни.

Ценности: Здоровье - через понимание собственного «Я», его ценности не только для себя, но и для своих близких, обучающийся приходит к пониманию сущности «Мы».

Рациональная организация учебной и внеучебной деятельности обучающихся направлена на повышение эффективности учебного процесса, предупреждение чрезмерного функционального напряжения и утомления, создание условий для снятия перегрузки, чередования труда и отдыха обучающихся и включает:

- соблюдение гигиенических норм и требований к организации и объёму учебной и внеучебной нагрузки (выполнение домашних заданий, занятия в кружках и спортивных секциях) обучающихся на всех этапах обучения;
- использование методов и методик обучения, адекватных возрастным возможностям и особенностям обучающихся (использование методик, прошедших апробацию);
- обучение обучающихся вариантам рациональных способов и приёмов работы с учебной информацией и организации учебного труда;
- введение любых инноваций в учебный процесс только под контролем специалистов;
- строгое соблюдение всех требований к использованию технических средств

обучения, в том числе компьютеров и аудиовизуальных средств;

- индивидуализацию обучения (учёт индивидуальных особенностей развития: темпа развития и темпа деятельности), работу по индивидуальным программам основного общего образования;
- рациональную и соответствующую требованиям организацию уроков физической культуры и занятий активно-двигательного характера в основной школе.

Эффективность реализации этого блока зависит от администрации школы и деятельности каждого педагога.

Эффективная организация физкультурно-оздоровительной работы, направленная на обеспечение рациональной организации двигательного режима, нормального физического развития и двигательной подготовленности обучающихся всех возрастов, повышение адаптивных возможностей организма, сохранение и укрепление здоровья обучающихся и формирование культуры здоровья, включает:

- полноценную и эффективную работу с обучающимися с ограниченными возможностями здоровья, инвалидами, а также с обучающимися всех групп здоровья (на уроках физкультуры, в секциях и т. п.);
- рациональную и соответствующую возрастным и индивидуальным особенностям развития обучающихся организацию уроков физической культуры и занятий активно-двигательного характера;
- организацию занятий по лечебной физкультуре;
- организацию часа активных движений (динамической паузы) между 3-м и 4-м уроками в основной школе;
- организацию динамических перемен, физкультминуток на уроках, способствующих эмоциональной разгрузке и повышению двигательной активности;
- организацию работы спортивных секций, туристических, экологических кружков, слётов, лагерей и создание условий для их эффективного функционирования;
- регулярное проведение спортивно-оздоровительных, туристических мероприятий (дней спорта, соревнований, олимпиад, походов и т. п.).

Реализация этого блока зависит от администрации образовательной организации, учителей физической культуры, а также всех педагогов.

Профилактика вредных привычек и употребления ПАВ

	Профилактическая работа с обучающимися			Работа с родителями
	все обучающиеся	дети «группы риска»	дети, стоящие на учете наркопоста	
Сентябрь		Корректировка банка данных	Индивидуальные карточки: контроль.	Рейд ОШ по неблагополучным семьям
Октябрь	Тренинг: преодоление	Контроль: занятость детей	Индивидуальная работа с курящими	Кл. собрание, анкета-осознание

	тревожности (5 класс)	«группы риска»	обучающимися.	проблемы родителями (8 класс)
Ноябрь	Месячник профилактики вредных привычек и пропаганде ЗОЖ 5-9 классы	Анкета: «Негативные явления в жизни подростков» 7-9 классы	Беседа: чем опасны алкогольные напитки? 5-9 классы	Общешкольное родительское собрание: тест для родителей.
Декабрь	Декада правовых знаний «Закон и мы» 5-9 классы	Рейд ОШ по местам сбора молодежи, ДК «Сибирь», кафе «Саяны».	Беседа: «Как закон регулирует употребление алкоголя и курение?» 5-9 классы	Кл. собрание «Пути решения конфликтных ситуаций» (5-7 классы)
Январь	Занятие: «Какие напитки наз. слабоалкогол и чем они могут быть опасны?» (8-9 классы)	Контроль занятости обучающихся «группы риска»	Тренинг здорового образа жизни. 5-9 классы	Кл. собрание: «Профилактика табакокурения» Рейд ОШ по неблагополучным семьям (8-9 классы)
Февраль	Занятие: «Как противостоять влиянию подростковых антиобщественных группировок?» 8-9 классы	Ситуационная игра «как сказать нет». 5-7 классы	Индивидуальные беседы, контроль.	Общешкольное собрание: Учимся понимать своих детей.
Март	Занятие «Компания и я» 7 класс	Рейд ОШ по неблагополучным семьям.	Контроль занятости, индивидуальная работа.	Месячник семейного воспитания.
Апрель	Занятие беседа «Наркотики – путь в никуда» 8, 9 классы	Рейд ОШ по неблагополучным семьям.	Тренинг здорового образа жизни. 5-9 классы	Кл. собрание: «Наши трудные дети» 9 класс
Май	Конкурс плакатов: «Мы выбираем здоровый образ жизни!».	Летняя занятость обучающихся «группы риска»	Контроль занятости, летнее трудоустройство.	Общешкольное родительское собрание «Лето без вредных

	5-9 классы			привычек»
--	------------	--	--	-----------

Примерный тематический план занятий по профилактике ДТП

№	Тема
5 класс	
1	Причины и условия, способствующие возникновению ДТП с участием подростков.
2	Обязанности пешеходов.
3	Ситуации «обманчивой» безопасности: закрытый обзор.
4	Правила перехода проезжей части дороги.
5	Дорожные знаки для пешеходов и некоторые для водителей.
6	Дорожная разметка проезжей части улиц и дорог. Виды и значение дорожной разметки.
7	Обязанности пассажиров.
8	Сигналы светофора. Виды светофоров.
9	Правила посадки, высадки и перехода проезжей части после выхода из маршрутного транспорта.
10	Движение на велосипеде и роликах.
6 класс	
1	Причины дорожно-транспортных происшествий
2	Правила перехода проезжей части
3	Обязанности пассажиров (п. 5 ПДД).
4	Ситуации «обманчивой» безопасности: закрытый обзор.
5	Дорожные знаки
6	Движение транспортных средств. Сигналы, подаваемые водителями
7	Правила езды на велосипеде
8	Движение вне населенного пункта
9	Контрольная работа по проверке знаний ПДД
7 класс	
1	Статистика ДТП. Примеры и последствия наездов на пешеходов. Поведение участников и очевидцев ДТП.

2	Ситуации «закрытого обзора», условия ограниченной видимости проезжей части
3	Тормозной и остановочный путь разных видов транспортных средств
4	Сигналы светофора с дополнительной секцией.
5	Ответственность пешеходов за нарушение ПДД.
6	Значение дорожных знаков для пешеходов и водителей. 8 групп дорожных знаков. Знаки особых предписаний.
7	Устройство велосипеда, его снаряжение. Технические требования, предъявляемые к велосипедам. Правила движения на велосипедах
8	Велосипед с подвесным двигателем и мопед.
9	Проверка знаний по ПДД.
8 класс	
1	Статистика состояния дорожно-транспортной аварийности и анализ причин и условий, способствующих возникновению ДТП.
2	Правила дорожного движения (история появления и значение).
3	Правила поведения участников дорожного движения. Дорожная этика.
4	Обязанности пешеходов. Ответственность пешеходов за нарушения ПДД.
5	Разметка проезжей части улиц и дорог. Виды и значение.
6	Обязанности пассажиров
7	Дополнительные требования к движению велосипедов, мопедов
8	Назначение опознавательных знаков и надписей на транспортных средствах.
9	Проверка знаний по ПДД.
9 класс	
1	Федеральный закон от 5 мая 2013г. №92-ФЗ «О безопасности дорожного движения». Нормативные правовые акты, регламентирующие вопросы безопасности дорожного движения.
2	Значение Правил дорожного движения. Обязанности пешеходов и пассажиров.
3	Моделирование и оценка дорожных ситуаций. Скорость автомобиля. Безопасное расстояние до движущегося средства.
4	Предупредительные сигналы водителей.
5	Знаки особых предписаний и знаки дополнительной информации.
6	Дорожная разметка и ее характеристики.

7	Перевозка людей
8	Дополнительные требования к движению велосипедов мопедов
9	Проверка знаний по ПДД.

Реализация модульных образовательных программ предусматривает:

- внедрение в систему работы образовательной организации программ, направленных на формирование экологической грамотности, экологической культуры, культуры здорового и безопасного образа жизни в качестве отдельных образовательных модулей или компонентов, включённых в учебный процесс;
- проведение дней экологической культуры и здоровья, конкурсов, праздников и т. п.;
- создание общественного совета по экологической культуре и здоровью, включающего представителей администрации, обучающихся старших классов, родителей (законных представителей), разрабатывающих и реализующих школьную программу «Формирование экологической грамотности, экологической культуры, здорового образа жизни обучающихся».

Программа предусматривают разные формы организации занятий:

- интеграцию в базовые образовательные дисциплины;
- проведение часов здоровья и экологической безопасности;
- факультативные занятия;
- проведение классных часов;
- занятия в кружках;
- проведение досуговых мероприятий: конкурсов, праздников, викторин, экскурсий и т. п.;
- организацию дней экологической культуры и здоровья.

Формирование осознанного отношения к собственному здоровью, устойчивых представлений о здоровье и здоровом образе жизни; факторах, оказывающих позитивное и негативное влияние на здоровье; формирование личных убеждений, качеств и привычек, способствующих снижению риска здоровью в повседневной жизни, включает несколько модулей.

МОДУЛЬ 1 – комплекс мероприятий, позволяющих сформировать у обучающихся:

- способность составлять рациональный режим дня и отдыха; следовать рациональному режиму дня и отдыха на основе знаний о динамике работоспособности, утомляемости, напряжённости разных видов деятельности; выбирать оптимальный режим дня с учётом учебных и внеучебных нагрузок;
- умение планировать и рационально распределять учебные нагрузки и отдых в период подготовки к экзаменам; знание и умение эффективного использования индивидуальных особенностей работоспособности;
- знание основ профилактики переутомления и перенапряжения.

МОДУЛЬ 2 – комплекс мероприятий, позволяющих сформировать у обучающихся:

- представление о необходимой и достаточной двигательной активности, элементах и правилах закаливания, выбор соответствующих возрасту физических нагрузок и их видов;
- представление о рисках для здоровья неадекватных нагрузок и использования биостимуляторов;

- потребность в двигательной активности и ежедневных занятиях физической культурой;
- умение осознанно выбирать индивидуальные программы двигательной активности, включающие малые виды физкультуры (зарядка) и регулярные занятия спортом.

Для реализации этого модуля необходима интеграция с курсом физической культуры.

МОДУЛЬ 3 – комплекс мероприятий, позволяющих сформировать у обучающихся:

- навыки оценки собственного функционального состояния (напряжения, утомления, переутомления) по субъективным показателям (пульс, дыхание, состояние кожных покровов) с учётом собственных индивидуальных особенностей;
- навыки работы в условиях стрессовых ситуаций;
- владение элементами саморегуляции для снятия эмоционального и физического напряжения;
- навыки самоконтроля за собственным состоянием, чувствами в стрессовых ситуациях;
- представления о влиянии позитивных и негативных эмоций на здоровье, факторах, их вызывающих, и условиях снижения риска негативных влияний;
- навыки эмоциональной разгрузки и их использование в повседневной жизни;
- навыки управления своим эмоциональным состоянием и поведением.

В результате реализации данного модуля обучающиеся должны иметь чёткие представления о возможностях управления своим физическим и психологическим состоянием без использования медикаментозных и тонизирующих средств.

МОДУЛЬ 4 – комплекс мероприятий, позволяющих сформировать у обучающихся:

- представление о рациональном питании как важной составляющей части здорового образа жизни; знания о правилах питания, направленных на сохранение и укрепление здоровья; готовность соблюдать правила рационального питания;
- знание правил этикета, связанных с питанием, осознание того, что навыки этикета являются неотъемлемой частью общей культуры личности; представление о социокультурных аспектах питания, его связи с культурой и историей народа;
- интерес к народным традициям, связанным с питанием и здоровьем, расширение знаний об истории и традициях своего народа; чувство уважения к культуре своего народа, культуре и традициям других народов.

В результате реализации данного модуля обучающиеся должны быть способны самостоятельно оценивать и контролировать свой рацион питания с точки зрения его адекватности и соответствия образу жизни (учебной и внеучебной нагрузке).

МОДУЛЬ 5 – комплекс мероприятий, позволяющих провести профилактику разного рода зависимостей:

- развитие представлений подростков о ценности здоровья, важности и необходимости бережного отношения к нему; расширение знаний обучающихся о правилах здорового образа жизни, воспитание

готовности соблюдать эти правила;

- формирование адекватной самооценки, развитие навыков регуляции своего поведения, эмоционального состояния; формирование умений оценивать ситуацию и противостоять негативному давлению со стороны окружающих;
- формирование представлений о наркотизации как поведении, опасном для здоровья, о неизбежных негативных последствиях наркотизации для творческих, интеллектуальных способностей человека, возможности самореализации, достижения социального успеха;
- включение подростков в социально значимую деятельность, позволяющую им реализовать потребность в признании окружающих, проявить свои лучшие качества и способности;
- ознакомление подростков с разнообразными формами проведения досуга; формирование умений рационально проводить свободное время (время отдыха) на основе анализа своего режима;
- развитие способности контролировать время, проведённое за компьютером.

МОДУЛЬ 6 – комплекс мероприятий, позволяющих овладеть основами позитивного коммуникативного общения:

- развитие коммуникативных навыков подростков, умений эффективно взаимодействовать со сверстниками и взрослыми в повседневной жизни в разных ситуациях;
- развитие умения бесконфликтного решения спорных вопросов;
- формирование умения оценивать себя (своё состояние, поступки, поведение), а также поступки и поведение других людей.

Формы организации работы: проектная деятельность (основана на самостоятельной деятельности подростков: поиске информации для решения поставленной задачи, анализе информации, подготовке финального продукта для обсуждения); дискуссионные формы, игры, мини-лекции.

Содержательный модуль	Мероприятие	Форма реализации
Питание	Исследование «Почему нужен завтрак»	Внеклассное мероприятие, классный час
Физическая активность	Исследовательский проект «Каким видом спорта заняться»	Самостоятельная работа, внеклассная работа
Режим дня	Исследовательский проект «Секреты хорошего настроения»	Самостоятельная работа, классный час
	Аналитический проект «Каникулы – дело серьезное»	Самостоятельная работа, родительское собрание, классный час, внеклассное мероприятие
Эффективная	Аналитическое занятие	Внеклассное мероприятие,

организация учебной деятельности	«Правила успешной учебы»	классный час
	Исследовательское занятие «Секреты Мнемозины»	Классный час
Профилактика раннего наркотизма	Творческий проект «Пишем книгу рекордов»	Внеклассная работа, классный час
	Аналитический проект «Сколько стоит капля никотина»	Классный час
	Игровой проект «Суд идет. Кто отвечает за здоровье?»	Внеклассная работа, классный час
Гигиена	Проект-конструктор «Клуб Косметон»	Самостоятельная работа, внеклассное мероприятие
	Исследовательский проект «От чего зависит работоспособность»	Самостоятельная работа, внеклассное мероприятие
Взаимодействие с окружающими	Аналитический проект «За компанию»	Классный час, внеклассное мероприятие
	Игра «Можно ли избежать конфликтов»	Классный час, внеклассное мероприятие

Направления просветительской работы реализации программы

«Эко/Школы = Здоровье + »

Работа с родителями:

1. Просветительская работа по формированию основ экологической культуры, сохранения и укрепления физического, психологического и социального здоровья (родительские собрания, индивидуальная работа с родителями); консультации врачей.
2. Психолого-педагогические консультации для родителей.

Работа с педагогами:

просветительская работа по формированию основ экологической культуры, сохранения и укрепления физического, психологического и социального здоровья;

информирование педагогического коллектива о состоянии и профилактике заболеваемости и травматизма, об адаптационных изменениях психики при повышенной умственной нагрузке;

разработка и внедрение комплекса мер по поддержанию здоровья педагогических работников школы. Организация занятий в спортивном зале, участие в районной спартакиаде работников образования.

Работа с социумом.

Проведение совместных мероприятий МУЗ ЦРБ (медосмотры, профилактика заболеваний, встречи с врачами);

МОУ ИРМО СЮН (участие в конкурсах, мероприятиях, направленных на формирование экологической грамотности, реализация курса внеурочной деятельности «Моя первая экология», организация работы ДОО «Подснежник»);

МОУ ИРМО ЦРТДЮ (участие в конкурсах, мероприятиях, направленных на формирование здорового образа жизни, проведение занятий по курсу внеурочной деятельности «Вредные, полезные привычки»).

Систему работы можно представить таким образом:

- уроки физической культуры; - уроки биологии и химии, в соответствии с учебным планом; - внеурочная деятельность спортивно-оздоровительного направления в рамках ФГОС;

- внеурочная деятельность экологической направленности; -внеклассные мероприятия в режиме дня (спортивные секции, экскурсии и поездки); -общешкольные мероприятия (ежемесячно Дни Здоровья и спортивные праздники, походы и экскурсии, тематические вечера); -работа с родителями (совместные мероприятия, анкетирование, диагностирование, всеобучи по проблемам здоровья, экскурсии); -работа с социумом (спортивные секции, совместная деятельность с медицинскими работниками);

-методическая работа (участие в районных методических объединениях учителей физической культуры и преподавателей других предметов: выступления, открытые уроки по данной проблеме; судейство районных соревнований).

2.3.9 Описание деятельности организации, осуществляющей образовательную деятельность, в области непрерывного экологического здоровьесберегающего образования обучающихся

Экологически безопасная здоровьесберегающая инфраструктура образовательной организации включает:

Создание уклада школьной жизни как здоровьесберегающей инфраструктуры образовательной организации.

В МОУ ИРМО «Кудинская СОШ» созданы необходимые условия для формирования экологической культуры, здорового и безопасного образа жизни обучающихся:

Все **школьные помещения** соответствуют санитарным и гигиеническим нормам, нормам пожарной безопасности, требованиям охраны здоровья и охраны труда обучающихся;

В школе работает **столовая**, позволяющая организовывать горячие завтраки и обеды. Организация питания школьников осуществляется на основе новых требований к рациону питания в детских образовательной организации. Согласно контракту в столовую школы поставляются продукты на основании ежедневного меню для льготного и платного питания. Коллектив столовой полностью укомплектован. Каждый работник регулярно проходит медицинский осмотр со сдачей санитарного минимума.

Пищеблок состоит из кухни, моечной, столовой и подсобных помещений. Ежегодно осуществляется обновление технического оснащения пищеблока. Регулярно ведется бракеражный журнал. Систематически осуществляется контроль за режимом влажности и температуры в холодильных камерах, контроль за правилами отбора и хранения суточной пробы, за соблюдением условий хранения скоропортящихся продуктов. Эксплуатация оборудования осуществляется на основе инструкций по технике безопасности.

В школе работает **спортивный зал**, оснащенный необходимым игровым, спортивным оборудованием и инвентарем. В спортивном зале проводится учебная, внеурочная деятельность, спортивные праздники и мероприятия. Во дворе школы оборудована спортивная площадка, в теплое время года на спортивной площадке проводятся уроки физкультуры, спортивные эстафеты, День здоровья и спорта;

В школе оборудован **медицинский кабинет**. Медицинское оборудование представляет собой лечебный инвентарь, применяемый при выполнении профилактических процедур, оказании школьникам и учителям первой помощи в случае травм, отравлений или острых заболеваний;

Задачей **кабинета психолога, социального педагога** школы является оказание своевременной квалифицированной консультативно-методической, психологической и психокоррекционной помощи обучающимся, их родителям, а также решение проблем социально-психологической реабилитации и адаптации;

ДОО «Подснежник» - воспитание экологической культуры в детском объединении «Подснежник» является ключевым в решении экологических проблем, связанных с окружающим миром каждого ребенка. Экологическая культура предполагает формирование у детей, признаваемых обществом правил, представлений, норм, моделей поведения человека в социоприродной среде. Миссия экологического образования – обеспечить основу выживания человечества и сохранения природы на планете Земля. В рамках ДОО «Подснежник» обучающиеся участвуют в муниципальных, районных, всероссийских конкурсах, мероприятиях, направленных на развитие у детей любви к Родине, с такой позиции как охрана и защита животного и растительного мира, охрана водоемов и энергосбережения. Ориентиром для обучающихся экологического объединения «Подснежник» выступает образ человека с высоким уровнем экологической культуры;

Совет единомышленников «Вместе» - «Здоровье+» как одно из направлений школьного самоуправления.

-Организует и проводит совместно с учителями физической культуры спортивные праздники, соревнования, Дни здоровья.
-Пропагандирует здоровый образ жизни.

-Обеспечивает условия для двигательной активности обучающихся на переменах (создание зон двигательной активности в школе и на ее территории, контроль за порядком, организация деятельности младших школьников в этих зонах).

Способствует вовлечению обучающихся в спортивные секции школы, а также в спортивные секции МУК КСК с.Хомутово.

Работа с социумом.
Проведение совместных мероприятий МУЗ ЦРБ (медосмотры, профилактика заболеваний, встречи с врачами);

МОУ ИРМО СЮН (участие в конкурсах, мероприятиях, направленных на формирование экологической грамотности, реализация курса внеурочной деятельности «Моя первая экология», организация работы ДОО «Подснежник»);
МОУ ИРМО ЦРТДЮ (участие в конкурсах, мероприятиях, направленных на формирование здорового образа жизни, проведение занятий по курсу внеурочной деятельности «Вредные, полезные привычки»).

Систему работы можно представить таким образом:

- уроки физической культуры; - уроки биологии и химии, в соответствии с учебным планом; - внеурочная деятельность спортивно- оздоровительного направления в рамках ФГОС;

- внеурочная деятельность экологической направленности;
-внеклассные мероприятия в режиме дня (спортивные секции, экскурсии и поездки);
-общешкольные мероприятия (ежемесячно Дни Здоровья и спортивные праздники, походы и экскурсии, тематические вечера);
-работа с родителями (совместные мероприятия, анкетирование, диагностирование, всеобучи по проблемам здоровья, экскурсии);
-работа с социумом (спортивные секции, совместная деятельность с медицинскими работниками);

-методическая работа (участие в районных методических объединениях учителей физической культуры и преподавателей других предметов: выступления, открытые уроки по данной проблеме; судейство районных соревнований).

2.3.10 Система поощрения социальной успешности и проявлений жизненной позиции обучающихся.

Кудинская школа должна стать важнейшим, структурообразующим компонентом культурно-социо-педагогического пространства развития личности гражданина России. Она должна стать средоточием не только интеллектуальной, но также гражданской, духовной, культурной жизни школьника. Воспитывает весь уклад школьной жизни. Оценка же личностных достижений школьников в процессе духовно-нравственного развития может осуществляться с помощью портфолио.

Портфолио — это способ фиксирования, накопления и оценивания педагогами, родителями и самим учеником результатов его духовно-нравственного развития. Портфолио составляется по каждой воспитательной программе и разделяется по уровням образования. В портфолио осуществляется последовательное накопление результатов выполнения учеником воспитательных задач в рамках соответствующей воспитательной программы. Портфолио — нечто большее, чем папка школьных и семейных работ, отчетов о выполнении культурных и социальных практик. Таким образом, воспитание человека, укрепление его интереса к жизни, любви к своей стране, потребности творить и совершенствоваться есть важнейшее условие успешного развития России. Необходимо формировать и стимулировать стремление ребенка включиться в посильное решение проблем семья – класс – школа – двор – село – государство – мир находить возможности для совместной общественно полезной деятельности детей и взрослых, младших и старших детей.

Стипендия Мэра Иркутского района – Стипендия является дополнительной мерой стимулирования одаренных обучающихся МОУ ИРМО в учебной, научно-исследовательской, творческой, спортивной деятельности, достигших возраста 12 лет, в виде ежегодной единовременной выплаты из средств бюджета Иркутского районного муниципального образования, способствует совершенствованию системы работы с одаренными детьми.

Поощрение лучших выпускников Главой ХМО - поощрение носит публичный характер, вручается на последнем звонке и является дополнительной мерой стимулирования одаренных обучающихся.

2.3.11 Критерии, показатели эффективности деятельности образовательной организации в части духовно-нравственного развития, воспитания и социализации обучающихся.

Критериями эффективности реализации воспитательной и развивающей программы является **динамика** основных показателей воспитания и социализации обучающихся.

В качестве **основных показателей** и объектов исследования эффективности реализации в нашей школе Программы воспитания и социализации обучающихся выступают:

Особенности развития личностной, социальной, экологической, трудовой (профессиональной) и здоровьесберегающей культуры обучающихся.

1. Социально-педагогическая среда, общая психологическая атмосфера и нравственный уклад школьной жизни в образовательной организации.

2. Особенности детско-родительских отношений и степень включённости родителей (законных представителей) в образовательный и воспитательный процесс.

Критерии, по которым изучается динамика процесса воспитания и социализации обучающихся:

Положительная динамика (тенденция повышения уровня нравственного развития обучающихся) – увеличение значений выделенных показателей воспитания и социализации обучающихся на интерпретационном этапе по сравнению с результатами контрольного этапа исследования (диагностический).

Инертность положительной динамики подразумевает отсутствие характеристик положительной динамики и возможное увеличение отрицательных значений показателей воспитания и социализации обучающихся на интерпретационном этапе по сравнению с результатами контрольного этапа исследования (диагностический);

Устойчивость (стабильность) исследуемых показателей духовно-нравственного развития, воспитания и социализации обучающихся на интерпретационном и контрольном этапах исследования. При условии соответствия содержания сформировавшихся смысловых систем у подростков, в педагогическом коллективе и детско-родительских отношениях общепринятым моральным нормам устойчивость исследуемых показателей является одной из характеристик положительной динамики процесса воспитания и социализации обучающихся.

Критерии и показатели эффективности выполнения Программы

Группа критериев, указывающих на динамику развития личностной, социальной, экологической, трудовой (профессиональной) и здоровьесберегающей культуры обучающихся.

№	Наименование показателя	Индикаторы	
		Целевой ориентир	Базовый уровень
1	2	3	4
1	Процент охвата школьников дополнительным образованием (от общего количества школьников)		
2	Удовлетворение потребности школьников в организации внеурочной деятельности		
3	Доля школьников, принимающих активное участие в общешкольных мероприятиях.		
4	Доля школьников, принимающих активное участие в конкурсах разного уровня		
5	Доля школьников, принимающих активное участие в		

	работе детских общественных объединений и органов ученического самоуправления , к общему количеству обучающихся		
6	Доля школьников, принимающих участие в волонтерских объединения, благотворительных акциях, к общему количеству обучающихся		
7	Доля школьников, реализующих социальные проекты в рамках сетевого взаимодействия с социальными партнерами, к общему количеству обучающихся		
8	Доля школьников, принимающих участие в реализации программы «Школа человека Культуры» в социокультурном пространстве школы.		
9	Доля школьников, принимающих участие в реализации программы «Эко-школы =Здоровье+» к общему количеству школьников		
10	Доля подростков, регулярно занимающихся физической культурой и спортом, к общему количеству школьников		
11	Доля школьников, посещающих школьные спортивные кружки и секции , к общему количеству обучающихся		
12	Доля школьников, совершивших правонарушения и стоящих на учете, по отношению к общему количеству обучающихся.		
13	Доля подростков, принимающих участие в мероприятиях по профилактике дорожно-транспортного травматизма, по отношению к общему количеству обучающихся.		
14	Доля школьников, принимающих участие в проектной деятельности, по отношению к общему количеству школьников		
15	Доля школьников, принимающих участие в научно-практических конференциях, исследовательских работах, к общему количеству школьников		

Для выявления результатов воспитания и социализации обучающихся предлагаются критерии оценки уровней их сформированности, условно представленные как:

Знания – Опыт деятельности – Умения.

Уровни сформированности результатов воспитания и социализации обучающихся.

Первый уровень указывает на наличие **знаний**, обозначенных в Программе; понимание собственной причастности к культуре своего народа, ответственности за судьбу Отечества; способность к осмыслению собственной социальной самоидентификации и своей роли в настоящей и будущей общественной деятельности; понимание необходимости вести здоровый и безопасный образ жизни и беречь окружающий мир.

Второй уровень предполагает, что обучающийся ясно осознает, что нравственность проявляется в поведении человека и его отношении с окружающими людьми; осваивает определённый социальный и культурный опыт и базовые национальные ценности своего народа в культурных и социальных практиках в соответствии с требованиями к личностному

развитию и социализации; способен оценивать собственное физическое, психологическое и социальное здоровье,

Третий уровень свидетельствует о том, что у подростка сформированы **потребности** к саморазвитию и совершенствованию; реагировать на явления безответственного, асоциального поведения окружающих, избегать вредных привычек и проявлять готовность улучшать экологическое состояние окружающей среды;

умения оценивать свои поступки (в том числе и речевые) согласно совести и с позиции норм морали; определить собственную роль как гражданина в развитии и процветании своего народа, края, страны; осуществлять самоанализ собственных поступков и действий; оценивать эстетические объекты в искусстве и действительности;

проявлены конкретные поступки, предполагающие нравственный выбор согласно голосу совести, моральным законам, этикетным нормам собственная инициатива и активное участие в различных формах социально-культурной деятельности; достаточно устойчивая ориентация на здоровый образ жизни, безопасную жизнедеятельность, социальную самоидентификацию и контроль над собственными действиями.

Группы критериев, определяющих уровни воспитанности и социализации:

- Любовь к Родине, своему народу. Самоидентификация.
- Признание ценности толерантности и уникальности каждого человека. Социальные и межличностные отношения.
- Участие в *общественной жизни* образовательной организации и ближайшего социального окружения, общественно-полезной деятельности;
- Соблюдение *норм и правил поведения*, принятых в образовательной организации.
- Самопознание, самоконтроль, самосовершенствование. Активность и скромность.
- Готовность и способность делать *осознанный выбор* своей образовательной траектории, в том числе выбор направления профильного образования, проектирование индивидуального учебного плана на уровне среднего общего образования;
- Здоровый и безопасный образ жизни и спорт.
- Эстетическая культура.
- Семейные ценности.
- Экологическая культура и безопасность.

Группа критериев, указывающих на динамику (характер изменения) социальной, психолого-педагогической и нравственной атмосферы в образовательной организации.

№	Наименование показателя	Индикаторы	
		Целевой ориентир	Базовый уровень
1	2	3	4
1	Укомплектованность школы педагогическими кадрами по воспитательной работе		
2	Доля педагогов, внедряющих инновационные разработки по проблемам воспитания школьников, к общему количеству педагогических работников		
3	Доля педагогов, разработавших и реализующих программу развития исследовательской, творческой и		

	конструктивной самореализации школьников, к общему количеству		
4	Доля педагогов, которые разрабатывают и реализуют программы и проекты по использованию в воспитательном процессе культурного потенциала г.Иркутска, к общему количеству		
5	Доля педагогов, вовлеченных в реализацию комплексной программы развития социокультурного пространства школы, к общему количеству		
6	Доля педагогических работников, повысивших квалификацию по направлению "Воспитание школьников", к общему количеству педагогических работников		
7	Доля педагогических работников, эффективно использующих современные воспитательные технологии (в том числе информационно-коммуникационные технологии), к общему количеству педагогических работников школы		
8	Доля педагогических работников, реализующих программы дополнительного образования детей, к общему количеству педагогических работников		
10	Доля педагогических работников, принимающих участие в организации и проведении научных конференций по вопросам воспитания гражданственности и патриотизма к общему количеству педагогических работников		
11	Удовлетворенность педагогических работников школы качеством научно-методического сопровождения воспитательного процесса		

2.3.12 Методика и инструментарий мониторинга эффективности реализации Программы воспитания и социализации обучающихся.

Мониторинг эффективности реализации Программы воспитания и социализации обучающихся представляет собой систему диагностических исследований, направленных на:

- изучение состояния воспитания;
- оценку состояния воспитания;
- прогноз развития воспитания;
- выработку предложений мер по развитию позитивных и предупреждению выявленных негативных процессов.

В качестве основных объектов исследования эффективности реализации Программы выступают:

- личность самого воспитанника
- нравственный уклад школьной жизни (создание условий)
- родительская общественность.

Основные принципы организации мониторинга эффективности реализации Программы воспитания и социализации обучающихся:

— *принцип системности* предполагает изучение планируемых результатов развития обучающихся в качестве составных (системных) элементов общего процесса воспитания и социализации обучающихся;

— *принцип личностно-социально-деятельностного подхода* ориентирует исследование эффективности деятельности на изучение процесса воспитания и социализации обучающихся в единстве основных социальных факторов их развития: социальной среды, воспитания, деятельности личности, её внутренней активности;

— *принцип объективности* предполагает независимость исследования и интерпретации данных и предусматривает необходимость принимать все меры для исключения пристрастий, личных взглядов, предубеждений и недостаточной профессиональной компетентности специалистов в процессе исследования;

— *принцип детерминизма (причинной обусловленности)* указывает на обусловленность, взаимодействие и влияние различных социальных, педагогических и психологических факторов на воспитание и социализацию обучающихся;

— *принцип признания безусловного уважения прав* предполагает отказ от прямых негативных оценок и личностных характеристик обучающихся.

Методологический инструментарий мониторинга воспитания и социализации обучающихся.

Методологический инструментарий мониторинга воспитания и социализации обучающихся предусматривает использование следующих методов:

Тестирование (метод тестов) — исследовательский метод, позволяющий выявить степень соответствия планируемых и реально достигаемых результатов воспитания и социализации обучающихся путём анализа результатов и способов выполнения обучающимися ряда специально разработанных заданий.

Опрос — получение информации, заключённой в словесных сообщениях обучающихся. Для оценки эффективности деятельности образовательной организации по воспитанию и социализации обучающихся используются следующие виды опроса:

- *анкетирование* — эмпирический социально-психологический метод получения информации на основании ответов обучающихся на специально подготовленные вопросы анкеты;

- *интервью* — вербально-коммуникативный метод, предполагающий проведение разговора между исследователем и обучающимися по заранее разработанному плану, составленному в соответствии с задачами исследования процесса воспитания и социализации обучающихся. В ходе интервью исследователь не высказывает своего мнения и открыто не демонстрирует своей личной оценки ответов обучающихся или задаваемых вопросов, что создаёт благоприятную атмосферу общения и условия для получения более достоверных результатов;

• *беседа* — специфический метод исследования, заключающийся в проведении тематически направленного диалога между исследователем и обучающимися с целью получения сведений об особенностях процесса воспитания и социализации обучающихся.

Психолого-педагогическое наблюдение — описательный психолого-педагогический метод исследования, заключающийся в целенаправленном восприятии и фиксации особенностей, закономерностей развития и воспитания обучающихся. В рамках мониторинга предусматривается использование следующих видов наблюдения:

• *включённое наблюдение* — наблюдатель находится в реальных деловых или неформальных отношениях с обучающимися, за которыми он наблюдает и которых он оценивает;

• *узкоспециальное наблюдение* — направлено на фиксирование строго определённых параметров (психолого-педагогических явлений) воспитания и социализации обучающихся.

Особо следует выделить психолого-педагогический эксперимент как основной метод исследования воспитания и социализации обучающихся. Основной **целью** исследования является изучение динамики процесса воспитания и социализации обучающихся в условиях разработанной школой Программой.

В рамках **психолого-педагогического исследования** следует выделить **три этапа**.

Этап 1. Контрольный этап исследования (диагностический срез) ориентирован на сбор данных социального и психолого-педагогического исследований до реализации Программы воспитания и социализации обучающихся.

Этап 2. Формирующий этап исследования предполагает реализацию образовательной организации основных направлений Программы воспитания и социализации обучающихся.

Этап 3. Интерпретационный этап исследования ориентирован на сбор данных социального и психолого-педагогического исследований после реализации образовательных организаций Программы воспитания и социализации обучающихся.

Заключительный этап предполагает **исследование динамики** воспитания и социализации обучающихся.

При описании динамики процесса воспитания и социализации подростков используются результаты **контрольного и интерпретационного этапов** исследования.

Особенности диагностики результатов:

- комплексность (сочетание как тестовых форм, так и результатов наблюдения поведения обучающихся в реальной жизни);
- объективность (результаты наблюдения как субъективное мнение (педагога, родителя, самих обучающихся) следует отделять от личного отношения к тому или иному ученику.
- корректность в интерпретации данных;
- индикаторы результативности воспитательной работы педагога, школы являются средние показатели его учеников, которые должны учитывать разницу между ситуацией в начале работы педагога и в конце этой работы, возрастные изменения подростков, объективно влияющие на их характер и поведение.

Изучение динамики процесса воспитания и социализации обучающихся.

1. *Положительная динамика (тенденция повышения уровня нравственного развития обучающихся)* — увеличение значений выделенных показателей воспитания и социализации обучающихся на интерпретационном этапе по сравнению с результатами контрольного этапа исследования (диагностический).

2. *Инертность положительной динамики* подразумевает отсутствие характеристик положительной динамики и возможное увеличение отрицательных значений показателей воспитания и социализации обучающихся на интерпретационном этапе по сравнению с результатами контрольного этапа исследования (диагностический);

3. *Устойчивость (стабильность) исследуемых показателей духовно-нравственного развития, воспитания и социализации обучающихся* на интерпретационном и контрольном этапах исследования. При условии соответствия содержания сформировавшихся смысловых систем у подростков, в педагогическом коллективе и детско-родительских отношениях общепринятым моральным нормам устойчивость исследуемых показателей может являться одной из характеристик положительной динамики процесса воспитания и социализации обучающихся.

Причины инертности положительной динамики и появления тенденций отрицательной динамики процесса воспитания и социализации обучающихся:

- несоответствие содержания, методов воспитания и социализации обучающихся возрастным особенностям развития личности,
- формальное отношение со стороны преподавателей;
- неблагоприятный психологический климат в учебной организации

Диагностическое обеспечение программы

Что изучается (предмет мониторинга)	Как изучается (механизм мониторинга)
1. Личность школьника как главный показатель эффективности процесса воспитания.	Диагностика личностного роста школьников (Степанов П.В., Степанова И.В.)
2. Детский коллектив как условие развития личности школьника.	Методика социометрического изучения межличностных отношений в детском коллективе Методика определения уровня развития самоуправления в ученическом коллективе М.И.Рожкова Методика изучения удовлетворённости обучающихся школьной жизнью А.А.Андреева
3. Профессиональная позиция педагога как условие развития личности школьника.	Диагностика профессиональной позиции педагога как воспитателя (А.И.Григорьева) Методика изучения удовлетворённости педагогов (Е.Н.Степанов)
4. Организационные условия, обеспечивающие эффективность процесса воспитания.	Экспертный анализ и оценка организационных условий процесса воспитания.
5. Удовлетворенность обучающихся, педагогов и родителей жизнедеятельностью в школе	Методика А.А.Андреева «Изучение удовлетворенности обучающихся школьной жизни» · Методика Е.Н.Степанова «Для исследования удовлетворенности педагогов и родителей»

	жизнедеятельностью в школе»
Репутация образовательной организации в окружающем социуме и системе образования	Методы статистического анализа Наблюдения, социологический опрос

Диагностика личностного роста школьников
(Степанов П.В., Степанова И.В.)

Опросный лист для обучающихся 5 – 9 ых классов

Перед тобой несколько разных высказываний. Пожалуйста, прочти их и подумай – согласен ты с этими высказываниями или нет. Если согласен, то поставь положительную оценку (+1, +2, +3 или +4) в специальном бланке рядом с номером этого высказывания. Если ты не согласен с каким-нибудь высказыванием, то поставь в бланке отрицательную оценку (-1, -2, -3, или -4).

«+4» - несомненно, да (очень сильное согласие);

«+3» - да, конечно (сильное согласие);

«+2» - в общем, да (среднее согласие);

«+1» - скорее да, чем нет (слабое согласие);

«0» - ни да, ни нет;

«-1» - скорее нет, чем да (слабое несогласие);

«-2» - в общем, нет (среднее несогласие);

«-3» - нет, конечно (сильное несогласие);

«-4» - нет, абсолютно неверно (очень сильное несогласие).

Постарайся быть честным. Здесь не может быть «правильных» и «неправильных» оценок. Важно лишь, чтобы они выражали только твое личное мнение. Спасибо тебе заранее!

1. Мне нравится, когда вся наша семья идет в гости, отмечает какой-нибудь праздник или просто собирается за общим столом.

2. Те, кто критикует происходящее в стране, не могут считаться настоящими патриотами.

3. Бродячих собак надо уничтожать, потому что они могут быть опасны.

4. Любые ссоры можно уладить, не прибегая к дракам.

5. Я способен с радостью выполнять разную работу.

6. То, что взрослые называют культурными ценностями прошлого, на самом деле часто оказывается старой рухлядью.

7. Даже если мне что-то непонятно на уроке, я не стану задавать уточняющие вопросы учителю – ведь это не так уж и важно.

8. Человек, совершивший преступление, в будущем никогда не сможет стать хорошим.

9. Глупо рисковать ради другого человека.

10. Даже самые странные люди с самыми необычными увлечениями должны иметь право защищать себя и свои взгляды.

11. Спортивные занятия – необходимость для здоровья каждого человека.

12. Большинство моих сверстников предпочитает общаться с красивыми людьми.
13. Свои проблемы я стремлюсь решать самостоятельно, собственными силами.
14. Когда я стану взрослым, то смогу прожить счастливо и не создавая собственной семьи.
15. Мне повезло, что я живу именно в России.
16. За новогодней елкой лучше сходить в лес, потому что там можно выбрать самую пушистую.
17. Люди, выступающие против войны, наверное, просто трусы.
18. Физическим трудом занимаются одни неудачники.
19. Внешний вид – показатель уважения не только к себе, но и к окружающим.
20. Я люблю узнавать значения незнакомых мне слов.
21. Наша страна станет лучше, если мы избавимся от всех психически больных людей.
22. Мне жаль беспомощных людей и хочется им помочь.
23. Есть такие народы, которые не заслужили, чтобы к ним хорошо относились.
24. Я думаю, что курение и алкоголь помогают людям расслабиться, снять напряжение после трудной работы.
25. Я часто недоволен тем, как я живу.
26. Я не боюсь сделать ошибку, когда выбираю что-то в своей жизни.
27. Хорошо, когда у человека нет семьи и детей – так он чувствует себя более свободным.
28. Когда вырасту, я буду стараться защищать свою Родину от врагов.
29. Держать животных в передвижных зверинцах – бесчеловечно.
30. Фильмы-боевики со стрельбой и кровью помогают детям стать смелыми и мужественными.
31. Работа дворника не менее важна, чем любая другая работа.
32. Нецензурные выражения в общении – признак бескультурья.
33. Учеба – занятие для заумных «ботаников».
34. Если ради справедливости надо убить человека – это нормально.
35. Мне нравится дарить подарки своим друзьям, родственникам, знакомым.
36. Большинство преступлений в нашем городе совершают люди, приехавшие к нам из других мест.
37. Я считаю, что от одной дозы наркотиков нельзя стать наркоманом.
38. Я очень сильно переживаю любые свои неудачи, даже самые маленькие.
39. Я готов спорить с учителем, если считаю, что он не прав.
40. Я горжусь своей фамилией.
41. День Победы (9 мая) – праздник не для всех, а только для ветеранов и пожилых людей.
42. Торговля животными, занесенными в Красную книгу, – неплохой способ заработать деньги.
43. К военнопленным можно относиться жестоко, ведь они наши враги.
44. Я хотел бы подрабатывать в свободное время, если это не будет мешать учебе.
45. Если ребенок резко перебивает разговор взрослых, в этом нет ничего страшного – ребенок тоже имеет право высказаться.
46. Человек не может всего знать, поэтому я не беспокоюсь по поводу того, что не знаю многих важных вещей.
47. Лучше отпустить на свободу 10 преступников, чем казнить одного невиновного человека.
48. Люди, которые просят милостыню, скорее всего, ленивы и лживы.

49. Судейство в отношении «наших» на международных соревнованиях часто несправедливо, потому что россиян никто не любит.
50. Все известные, прославленные люди стараются поддерживать хорошую физическую форму.
51. Мне тяжело знакомиться с новыми людьми я часто при этом стесняюсь и смущаюсь.
52. Я хочу знать, зачем и ради чего я живу.
53. Рассматривать старые семейные фотографии – занятие для чудаков.
54. Мне не нравится, когда исполняется наш гимн – это скучно и приходится все время вставать.
55. Убирать чужой мусор на туристических стоянках – глупое занятие.
56. Уступить в споре – значит, показать свою слабость.
57. Хорошая учеба – это тоже важный и серьезный труд.
58. На стенах подъезда можно рисовать и писать все, что вздумается.
59. Мне нравится копаться в энциклопедиях, журналах, словарях: там можно найти много интересного.
60. Я плохо себя чувствую, когда окружающие меня люди чем-то расстроены.
61. Я помогу другому человеку, даже если очень занят.
62. Несправедливо ставить людей с темным цветом кожи руководителями над белыми людьми.
63. Я больше люблю подвижные игры, занятие спортом или рыбалкой, чем сидение у компьютера или телевизора.
64. Я неловко себя чувствую в незнакомой компании.
65. Мои поступки чаще зависят не от меня самого, а от других людей.
66. Человеку не обязательно что-то знать о своих предках или родственниках.
67. Бывает, что я испытываю сильное волнение, чувство гордости, когда слышу песни о своей Родине.
68. Нет ничего страшного, если после мытья рук ты не закрыл за собой кран в школьной столовой, ведь в нашей стране самые большие запасы воды в мире.
69. Сильную военную державу, в том числе и Россию, другие страны должны уважать и бояться.
70. Субботник по очистке территории дома или школы – бесполезное занятие.
71. Если взрослый человек ругается матом, в этом нет ничего плохого – ведь он уже взрослый.
72. Я думаю, что и без получения хороших знаний смогу в будущем устроиться на неплохую работу.
73. Пыток и издевательств не заслуживают даже отъявленные преступники, ведь они тоже люди.
74. Я готов помочь пожилому человеку только за вознаграждение.
75. Надо запретить въезд в нашу страну беженцам из Азии и Африки, так как их приток увеличивает уровень преступности.
76. Я думаю, что здоровье сегодня не самое главное для человека.
77. Я не грущу и не тоскую, когда остаюсь в одиночестве.
78. Я чаще всего соглашаюсь с мнением большинства.
79. Меня огорчает то, что я не делаю для своих родителей всего, что мог бы.
80. Я хотел бы съездить в другие страны, но жить я хочу в своей стране.
81. Я считаю, что нужно обязательно подкармливать бездомных животных и зимующих птиц.

82. Мне кажется, что у нашей страны слишком много оружия и это плохо – его количество можно было бы уменьшить.
83. Если нужно, то я могу делать даже ту работу, которая мне не нравится.
84. Я могу оскорбить человека, если он мне чем-то не нравится.
85. Телевизор необходим для развлечения и отдыха, а не для того, чтобы узнавать из него что-то новое – на это есть школа.
86. Всех бомжей и попрошаек необходимо вылавливать и силой принуждать к работе.
87. Человек никогда и ничего не будет делать, если ему это не выгодно.
88. Люди другой расы или национальности могут быть нормальными людьми, но в друзья я предпочел бы их не брать.
89. Вкус продуктов питания важнее, чем их полезность.
90. Мне кажется, что во мне больше плохого, чем хорошего.
91. Когда я поступаю плохо, меня мучает совесть.

Бланк для ответов

1	14	27	40	53	66	79
2	15	28	41	54	67	80
3	16	29	42	55	68	81
4	17	30	43	56	69	82
5	18	31	44	57	70	83
6	19	32	45	58	71	84
7	20	33	46	59	72	85
8	21	34	47	60	73	86
9	22	35	48	61	74	87
10	23	36	49	62	75	88
11	24	37	50	63	76	89
12	25	38	51	64	77	90
13	26	39	52	65	78	91

Фамилия, имя (Ты можешь указать по желанию) _____

Опросный лист для обучающихся 9 – 11 классов

Вам будет предложен ряд высказываний. Пожалуйста, прочитайте их и определите, насколько вы согласны или не согласны с ними. Оценить степень вашего согласия или несогласия можно в баллах (от «+4» до «-4»):

«+4» - несомненно, да (очень сильное согласие);

«+3» - да, конечно (сильное согласие);

«+2» - в общем, да (среднее согласие);

«+1» - скорее да, чем нет (слабое согласие);

«0» - ни да, ни нет;

«-1» - скорее нет, чем да (слабое несогласие);

«-2» - в общем, нет (среднее несогласие);

«-3» - нет, конечно (сильное несогласие);

«-4» - нет, абсолютно неверно (очень сильное несогласие).

Постарайтесь быть искренними. Здесь не может быть «правильных» и «неправильных» оценок. Важно лишь, чтобы они отражали ваше личное мнение. Свои оценки вы можете занести в специальный бланк рядом с порядковым номером утверждения анкеты. Спасибо!

1. Мне нравится, когда вся наша семья идет в гости, отмечает какой-нибудь праздник или просто собирается за общим столом.

2. Те, кто критикует происходящее в стране, не могут считаться настоящими патриотами.

3. Бродячих собак надо уничтожать, так как они могут быть опасны.

4. Любой конфликт можно уладить, не прибегая к силе.

5. Я способен с радостью выполнять разную работу.

6. То, что многие называют культурными ценностями прошлого, на деле часто оказывается примитивной старой рухлядью.

7. Не стоит на уроке обращаться к учителю с вопросами: они отвлекают от главного.

8. Человек, совершивший преступление, никогда не сможет измениться к лучшему.

9. Глупо брать на себя риск ради пользы другого человека.

10. Даже самые странные люди с самыми необычными увлечениями и интересами должны иметь право защищать себя и свои взгляды.

11. Спортивные занятия – жизненная необходимость для каждого человека.

12. Большинство моих сверстников предпочитает общаться с красивыми людьми.

13. Свои проблемы я стремлюсь решать самостоятельно, собственными силами.

14. Я смогу прожить счастливо и не создавая собственной семьи.

15. Я многим обязан своей стране.

16. За новогодней елкой лучше сходить в лес, потому что там можно выбрать самую пушистую.

17. Люди, выступающие против войны, на самом деле трусоваты.

18. Физический труд – удел неудачников.

19. Внешний вид – показатель уважения не только к себе, но и к окружающим.

20. Я стремлюсь узнать значения незнакомых мне слов.

21. Стране станет легче, если мы избавимся от психически больных людей.

22. Мне жаль беспомощных людей и хочется им помочь.

23. Есть нации и народы, которые не заслужили, чтобы к ним хорошо относились.

24. Я считаю, что курение или алкоголь способны помочь мне расслабиться, снять напряжение.

25. Я часто чувствую разочарование от жизни.

- 26.Выбирая, люди часто ошибаются, но я не боюсь сделать ошибку, совершая выбор.
- 27.Без семьи и детей человек чувствует себя более свободным.
- 28.Я готов защищать свою Родину в случае серьезной опасности.
- 29.Держать животных в передвижных зверинцах – бесчеловечно.
- 30.Фильмы-боевики со стрельбой и кровью воспитывают мужество.
- 31.Домохозяйка тоже может быть творческим человеком.
- 32.Нецензурные выражения в общении – признак бескультуры.
- 33.Учеба – занятие для «ботаников».
- 34.Если ради справедливости надо убить человека, то это нормально.
- 35.Я испытываю сильные положительные эмоции, когда делаю кому-то подарок.
- 36.Большинство преступлений в нашем городе совершают приезжие.
- 37.От одной дозы наркотиков я не стану наркоманом.
- 38.Я очень сильно переживаю любые, даже незначительные, неудачи.
- 39.Я готов спорить с учителем, если считаю, что он не прав.
- 40.Я горжусь своей фамилией.
- 41.День Победы (9 мая) – праздник только для ветеранов и пожилых людей.
- 42.Ввоз редких экзотических животных из-за рубежа – нормальный способ заработать деньги.
- 43.На военнопленных не должны распространяться права человека.
- 44.Я хотел бы подрабатывать в свободное время, если это не будет мешать учебе.
- 45.Какое общение без бутылки «Клинского»!
- 46.Человек не может всего знать, поэтому я не беспокоюсь по поводу своего незнания некоторых важных вещей.
- 47.Лучше оправдать 10 преступников, чем казнить одного невиновного.
- 48.Люди, просящие милостыню, скорее всего, ленивы и лживы.
- 49.Судейство в отношении «наших» на международных соревнованиях часто несправедливо, потому что россиянин никто не любит.
- 50.Все состоявшиеся в жизни люди стараются поддерживать хорошую физическую форму.
- 51.Мне тяжело заводить знакомства с новыми людьми.
- 52.Для меня важно найти смысл собственной жизни.
- 53.Рассматривать старые семейные фотографии – занятие для чудаков.
- 54.Оказавшись за границей, я постараюсь, чтобы меня не воспринимали как россиянина.
- 55.Убирать чужой мусор на туристических стоянках – глупое занятие.
- 56.Идти на уступки – значит, проявлять слабость.
- 57.Хорошая учеба тоже серьезный труд.
- 58.Проявление вандализма – одна из форм протеста молодежи.
- 59.Мне нравится копаться в энциклопедиях, журналах, словарях: там можно найти много интересного.
- 60.Я не могу хорошо себя чувствовать, когда окружающие меня люди чем-то подавлены.
- 61.Я могу пожертвовать своим благополучием ради помощи незнакомому мне человеку.
- 62.Несправедливо ставить людей с темным цветом кожи руководителями над белыми людьми.
- 63.Я предпочту активный отдых сидению у телевизора или компьютера.
- 64.Я неловко себя чувствую в незнакомой компании.
- 65.Мои поступки часто зависят от внешних обстоятельств.

66. Человеку не обязательно знать свою родословную.
67. Бывает, что я испытываю сильное волнение, когда слышу песни о своей Родине.
68. Если учесть все «за» и «против», то хранение в России иностранных ядерных отходов принесет больше финансовой выгоды, чем экологического вреда.
69. Мы сильная военная держава, и именно поэтому нас должны уважать.
70. Субботник по очистке территории дома или школы – пережиток прошлого.
71. Я не могу представить русскую разговорную речь без мата.
72. Я думаю, что и без получения хороших знаний смогу в будущем сделать неплохую карьеру.
73. пыток и издевательств не заслуживают даже отъявленные преступники, ведь они тоже люди.
74. Я готов помочь пожилому человеку только за вознаграждение.
75. Власти должны запретить доступ в нашу страну беженцам из экономически отсталых государств, так как их приток увеличивает уровень преступности.
76. Я думаю, что здоровье сегодня не самое главное в жизни.
77. Меня не угнетает временное одиночество.
78. Я чаще всего следую за мнением большинства.
79. Меня огорчает то, что я не делаю для своих родителей всего, что мог бы.
80. Я хотел бы съездить в другие страны, но жить я предпочитаю в своей.
81. Я считаю, что носить шубы из натурального меха безнравственно.
82. Мне кажется, что в нашей стране слишком много оружия.
83. Я могу заставить себя делать работу, которая мне не нравится.
84. Я могу нахамить человеку, если он мне чем-то не нравится.
85. Телевидение в первую очередь должно быть средством развлечения и отдыха и только во вторую – источником информации о событиях в стране и мире.
86. Всех бомжей необходимо вылавливать и принуждать к работе.
87. Человеку свойственно никогда и ничего не делать без оглядки на собственную выгоду.
88. Истинной религией может быть только одна единственная религия.
89. Вкусовые качества продуктов питания, на мой взгляд, важнее их полезности.
90. В глубине души я знаю, что оцениваю себя низко.
91. Когда я поступаю неправильно, меня мучает совесть.

Бланк для ответов

1	14	27	40	53	66	79
2	15	28	41	54	67	80
3	16	29	42	55	68	81
4	17	30	43	56	69	82
5	18	31	44	57	70	83
6	19	32	45	58	71	84
7	20	33	46	59	72	85
8	21	34	47	60	73	86

9	22	35	48	61	74	87
10	23	36	49	62	75	88
11	24	37	50	63	76	89
12	25	38	51	64	77	90
13	26	39	52	65	78	91

Фамилия, имя (Вы можете указать по желанию) _____

Обработка результатов

Ответы школьников распределяются по 13 шкалам: им соответствуют 13 строк в заполняемом респондентом бланке для ответов. Результаты получаются путем сложения баллов по каждой шкале.

1. Характер отношений школьника к семье показывают его оценки высказываний №№ 1, 14, 27, 40, 53, 66, 79. При этом в ответах на вопросы №№ 1, 40, 79 знак не меняется. В ответах же на вопросы №№ 14, 27, 53, 66 знак меняется на противоположный.

2. Характер отношений школьника к отечеству показывают его оценки высказываний №№ 2, 15, 28, 41, 54, 67, 80. При этом в ответах на вопросы №№ 15, 28, 67, 80 знак не меняется. В ответах же на вопросы №№ 2, 41, 54 знак меняется на противоположный.

3. Характер отношений школьника к Земле показывают его оценки высказываний №№ 3, 16, 29, 42, 55, 68, 81. При этом в ответах на вопросы №№ 29, 81 знак не меняется. В ответах же на вопросы №№ 3, 16, 42, 55, 68 знак меняется на противоположный.

4. Характер отношений школьника к миру показывают его оценки высказываний №№ 4, 17, 30, 43, 56, 69, 82. При этом в ответах на вопросы №№ 4, 82 знак не меняется. В ответах же на вопросы №№ 17, 30, 43, 56, 69 знак меняется на противоположный.

5. Характер отношений школьника к труду показывают его оценки высказываний №№ 5, 18, 31, 44, 57, 70, 83. При этом в ответах на вопросы №№ 5, 31, 44, 57, 83 знак не меняется. В ответах же на вопросы №№ 18, 70 знак меняется на противоположный.

6. Характер отношений школьника к культуре показывают его оценки высказываний №№ 6, 19, 32, 45, 58, 71, 84. При этом в ответах на вопросы №№ 19, 32 знак не меняется. В ответах же на вопросы №№ 6, 45, 58, 71, 84 знак меняется на противоположный.

7. Характер отношений школьника к знаниям показывают его оценки высказываний №№ 7, 20, 33, 46, 59, 72, 85. При этом в ответах на вопросы №№ 20, 59 знак не меняется. В ответах же на вопросы №№ 7, 33, 46, 72, 85 знак меняется на противоположный.

8. Характер отношений школьника к человеку как таковому показывают его оценки высказываний №№ 8, 21, 34, 47, 60, 73, 86. При этом в ответах на вопросы №№ 47, 60, 73 знак не меняется. В ответах же на вопросы №№ 8, 21, 34, 86 знак меняется на противоположный.

9. Характер отношений школьника к человеку как Другому показывают его оценки высказываний №№ 9, 22, 35, 48, 61, 74, 87. При этом в ответах на вопросы №№ 22, 35, 61 знак не меняется. В ответах же на вопросы №№ 9, 48, 74, 87 знак меняется на противоположный.

10. Характер отношений школьника к человеку как Иному, как к представителю иной национальности, иной веры, иной культуры показывают его оценки высказываний №№ 10, 23, 36, 49, 62, 75, 88. При этом в ответе на вопрос №10 знак не меняется. В ответах же на вопросы №№ 23, 36, 49, 62, 75, 88 знак меняется на противоположный.

11. Характер отношений школьника к своему телесному Я показывают его оценки высказываний №№ 11, 24, 37, 50, 63, 76, 89. При этом в ответах на вопросы №№ 11, 50, 63 знак не меняется. В ответах же на вопросы №№ 24, 37, 76, 89 знак меняется на противоположный.

12. Характер отношений школьника к своему внутреннему миру, своему душевному Я показывают его оценки высказываний №№ 12, 25, 38, 51, 64, 77, 90. При этом в ответе на вопрос № 77 знак не меняется. В ответах же на вопросы №№ 12, 25, 38, 51, 64, 90 знак меняется на противоположный.

13. Характер отношений школьника к своему духовному Я показывают его оценки высказываний №№ 13, 26, 39, 52, 65, 78, 91. При этом в ответах на вопросы №№ 13, 26, 39, 52, 91 знак не меняется. В ответах же на вопросы №№ 65, 78 знак меняется на противоположный.

Интерпретация результатов

Предлагаемое описание уровней развития отношения ребенка к той или иной ценности дает приблизительную, типизированную картину того, что стоит за ответами школьника на соответствующую группу вопросов. Это не точный диагноз, это – тенденция, повод для вашего педагогического размышления.

В случае групповой диагностики при обобщении результатов не ограничивайтесь констатацией процентного распределения ответов по четырем уровням. Сделайте общую картину многогранной и многоцветной, отметьте для себя особо выдающиеся результаты.

В случае индивидуальной диагностики будьте предельно внимательны к ответам подростка. Осуществляя факторный анализ, обращайте внимание на то, какие его ответы «выпадают» из его же индивидуальной «нормы». Возможно, именно здесь – точка его личностного роста (или регресса).

И в том, и в другом варианте проведения диагностики, даже при наличии отрицательной тенденции, старайтесь подчеркнуть все имеющиеся положительные моменты.

Если вам необходимо сделать результаты опроса достоянием гласности, будьте, пожалуйста, предельно тактичны. Помните: вы не судите, вы размышляете!

1. Отношение подростка к семье

От +15 до +28 баллов (устойчиво-позитивное отношение) – ценность семьи высоко значима для подростка. Он дорожит семейными традициями и устоями, помнит о разных мелочах, приятных кому-то из членов семьи. Семейные праздники всегда проходят при его участии и помощи в подготовке. В будущем он хочет создать счастливую семью.

От +1 до +14 баллов (ситуативно-позитивное отношение) – семья для подростка представляет определенную ценность, но сам факт наличия семьи, семейных традиций воспринимается им как естественный («а как же иначе?»). Подросток принимает участие в семейных праздниках, но без напоминания не всегда вспомнит о Дне рождения кого-то из близких. Заботу родителей воспринимает как само собой разумеющуюся. Он предполагает, что семья, которую он создаст в будущем, будет не слишком похожа на ту, в которой он живет сейчас.

От -1 до -14 баллов (ситуативно-негативное отношение) – отношение к семье у подростка, как правило, потребительское. Ему «должны» давать деньги на мелкие расходы и прощать шалости. Но если от родителей нужно что-то серьезное, подросток добьется этого любыми путями – лестью, ложью, послушанием. Сам он, скорее всего, считает, что никому и ничем не обязан.

От -15 до -28 баллов (устойчиво-негативное отношение) – семья не представляет для ребенка какой-либо ценности. Такое отношение проявляется в чувстве стыда за свою фамилию, сознательном неприятии принятых в семье норм поведения, представлений о жизни. Все это в будущем может негативно отразиться на его способности и желании создать собственную счастливую семью.

2. Отношение подростка к Отечеству

От +15 до +28 баллов (устойчиво-позитивное отношение) – подростку присущи вполне развитые чувства гражданственности и патриотизма. Родина для него не абстрактная категория, а конкретная страна, где он собирается жить, которой он гордится. Он чувствует свою личную ответственность за судьбу страны. При этом подобные чувства вызваны не конъюнктурой, не модой на патриотизм, а являются глубоко личными, пережитыми.

От +1 до +14 баллов (ситуативно-позитивное отношение) – подросток переживает чувство Родины как чувство родного дома, деревни, города. Однако, ему кажется, что то, что происходит в стране и на его «малой родине», имеет между собой мало общего. Он встает, когда звучит гимн, скорее, не по душевному порыву, а потому, что так принято. При необходимости подросток не откажется помочь ветеранам, хотя сам своей помощи может и не предложить.

От -1 до -14 баллов (ситуативно-негативное отношение) – подросток старается открыто не проявлять свое отношение к стране. К разговорам об ее «убогости» он в принципе равнодушен. Он может «правильно» выступить на тему гражданственности и патриотизма, но в зависимости от ситуации по-разному расставить акценты. Подросток умеет угадывать, в какой момент что «патриотично», а что нет. Ему кажется, что то, что происходит со страной и с ним самим, имеет между собой мало общего.

От -15 до -28 баллов (устойчиво-негативное) – можно предположить, что подростка отличает обывательское отношение к своей стране. Родина для него просто место, где он живет, и которое легко можно поменять на любое другое. Все успехи – это его собственные успехи, а в неудачах виновата страна («да разве в этой стране...»). Может быть, сам он не будет участвовать в осквернении памятников, но точно не осудит других, ведь память – это не то, за что можно получить дивиденды.

3. Отношение подростка к Земле (природе)

От +15 до +28 баллов (устойчиво-позитивное отношение) – у подростка вполне развитое экологическое сознание. Для него естественно чувство жалости и сопереживания любым животным; он готов убирать лес и чистить водоемы, находя эти занятия увлекательными и важными лично для себя. И уж точно подберет и накормит брошенного щенка, не забудет полить цветы (совсем не из желания получить похвалу от взрослого, а из потребности ощущать гармонию мира, в котором живет).

От +1 до +14 баллов (ситуативно-позитивное отношение) – подросток заботится о животных, цветах, но главным образом о тех, которые принадлежат непосредственно ему. Экологические проблемы воспринимаются им как объективно важные, но при этом не зависящие от него лично. Он не будет сорить в лесу, если этого не делают другие. Присоединится к классу на субботнике, но если есть возможность отказаться, то он ею, скорее всего, воспользуется.

От -1 до -14 баллов (ситуативно-негативное отношение) – собственное мнение подростка об экологических проблемах зависит от конъюнктуры. Он предпочитает не обращать внимания на такие мелочи, как брошенный им мусор, подожженную урну. Ломая ветки в лесу, гоня кошек и собак во дворе, он не задумывается о том, что делает. И уж тем более не отреагирует, если то же самое делают другие. Всех животных он делит на полезных и бесполезных, радующих его и взгляд и вызывающих брезгливое отношение.

От -15 до -28 баллов (устойчиво-негативное отношение) – природа воспринимается подростком как предмет потребления. Отношение подростка к лесу, животным, водоемам продиктовано потребностью в собственном комфорте, а если получится, то и выгодой для себя. Он способен причинить боль животному ради простой забавы. Он с насмешкой относится к тем, кто проявляет уважение и любовь к «братьям нашим меньшим».

4. Отношение подростка к миру

От +15 до +28 баллов (устойчиво-позитивное отношение) – у подростка наличествует четко выраженная пацифистская позиция. Он считает, что к насилию прибегают только слабые люди и государства. К проявлениям грубой силы он относится подчеркнуто отрицательно. Уверен, что всегда есть возможность уладить конфликт, не ущемляя при этом права других людей. Не боится идти на уступки.

От +1 до +14 баллов (ситуативно-позитивное отношение) – подросток в целом разделяет идеи мира и ненасилия, но при этом считает, что в отдельных случаях применение силы оправданно. К проявлениям грубой силы он относится со смешанным чувством неприятия и страха. Подросток полагает, что в сложном современном мире надо всегда быть готовым к противостоянию, поэтому, к сожалению, нельзя обойтись без оружия. Он старается не идти на уступки, потому что не хочет показаться слабым в глазах окружающих.

От -1 до -14 баллов (ситуативно-негативное отношение) – подросток уверен, что мир можно поддерживать главным образом силой, угрозами, ультиматумами. Он рассматривает войну как один из естественных способов разрешения конфликтов. По его мнению, сильный тот, кого боятся. Считает, что вокруг хватает потенциально враждебных людей и государств. Вряд ли он сам будет инициатором насильственного деяния, но сыграть роль «второго плана», скорее всего, не откажется.

От -15 до -28 баллов (устойчиво-негативное отношение) – можно предположить, что для подростка не существует альтернативы – переговоры или военная операция. Война для него может быть ценностью – с помощью нее можно решить проблемы перенаселения и

нехватки продуктов на всех. Он целиком и полностью на стороне силы, а все, кто пытается этому противостоять, для него «слабаки». Скорее всего, это касается и локальных (класс, двор, школа), и крупных конфликтов, где от него пока ничего не зависит.

5. Отношение подростка к труду

От +15 до +28 баллов (устойчиво-позитивное отношение) – подростка отличает трудолюбие во всем: от уборки класса до чтения трудной книги. Он получает удовольствие от сложной, трудоемкой, даже нудной работы. Не считает зазорным помочь родителям по хозяйству, может сам предложить что-либо сделать. Подрабатывает он где-то или пока еще нет – в любом случае подросток этого не стыдится.

От +1 до +14 баллов (ситуативно-позитивное отношение) – скорее всего, только престижная работа вызывает уважение подростка. Хотя если все окружающие заняты чем-то не престижным (например, уборкой территории во время субботника), то может и поучаствовать «за компанию». Он поможет и в домашних делах, но его будет раздражать, что это занимает столько времени.

От -1 до -14 баллов (ситуативно-негативное отношение) – подросток по возможности переложит часть своей работы на другого. Если узнает, что кто-то из одноклассников работает после школы, то отреагирует, скорее всего, так: «Тебе что, делать нечего?!». В его представлении «грязная» работа – удел людей второго сорта или тех, кто не сумел устроиться в жизни. Сам-то он уж точно никогда за нее не возьмется.

От -15 до -28 баллов (устойчиво-негативное отношение) – более-менее сложная работа вызывает у подростка отвращение. Он придумывает себе массу причин, по которым за нее не стоит браться. Подросток с удовольствием воспользуется плодами чужого труда, по возможности выдавая их за свои. Между трудолюбием и жизненным благополучием для него нет никакой связи.

6. Отношение подростка к культуре

От +15 до +28 баллов (устойчиво-позитивное отношение) – культурные формы поведения, безусловно, лично значимы для подростка и деятельно реализуются им в повседневной жизни. Ему чужды хамство, «украшение» речи нецензурными оборотами, он внимателен и тактичен по отношению к другим людям. Он понимает необходимость сбережения того культурного достояния, которое досталось нам в наследство от прошлого, и категорически не приемлет вандализма.

От +1 до +14 баллов (ситуативно-позитивное отношение) – подросток признает объективную ценность культурных форм поведения, но отнюдь не всегда руководствуется ими в своей повседневной жизни. Он наверняка хотел бы выглядеть «культурным человеком», но не готов прикладывать ежедневные усилия к этому. Он находит оправдание эпизодическим проявлениям со своей стороны хамства («я хамлю только в ответ»), неряшливости («ну и пусть встречают по одежке, зато провожают по уму»), нецензурной брани («сильные эмоции трудно выразить по-другому») и т.п. Вандалы антипатичны ему.

От -1 до -14 баллов (ситуативно-негативное отношение) – культурные формы поведения рассматриваются подростком как нечто догматичное, идущее от мира взрослых, а потому обременяющее его повседневную жизнь. Он сторонник естественного выражения своих мыслей, чувств, желаний и считает, что культурная огранка только помешает ему быть таким, какой он есть. Слово «культура» наверняка ассоциируется у него с телеканалом «Культура» и

навевает непреодолимую скуку. Вряд ли он сам способен на акт вандализма, но и осуждать вандалов-сверстников, скорее всего, не станет.

От -15 до -28 баллов (устойчиво-негативное отношение) – слово «культура» во всех своих формах вызывает у подростка неприятие и рассматривается как проявление лживости взрослого мира. Он наверняка знает, что представляют собой культурные формы поведения, но в своей повседневности реализует их с точностью до наоборот. Тактичность кажется ему проявлением слабости, хамство и нецензурная брань – силы, «потягивание пивка» под аккомпанемент матерщины – лучшим времяпрепровождением. Памятники прошлого воспринимаются им, вероятнее всего, как обыкновенная старая рухлядь, поэтому он совсем не против «скинуть их с парохода современности».

7. Отношение подростка к знаниям

От +15 до +28 баллов (устойчиво-позитивное отношение) – перед вами – любознательный человек, у которого есть устойчивое стремление к познанию нового. Подросток может быть «неудобен» учителю, так как много спрашивает на уроке, сомневается в, казалось бы, очевидных вещах. Он считает, что успешность профессионального роста, карьеры напрямую связана с глубиной знаний, и стремится к их получению.

От +1 до +14 баллов (ситуативно-позитивное отношение) – подросток может неплохо учиться, но по своей инициативе вряд ли будет долго копаться в книгах, чтобы найти значение непонятого ему термина или факта. В его сознании знания и будущая карьера, конечно, связаны, но не прикладывает же для этого столько усилий!

От -1 до -14 баллов (ситуативно-негативное отношение) – подросток никогда не спросит взрослого, если ему что-то непонятно. Откровенно не понимает, как по телевизору можно смотреть научно-популярные программы. Знания носят для него чисто утилитарный характер (выучил, ответил – значит, не нажил неприятностей).

От -15 до -28 баллов (устойчиво-негативное отношение) – очевидно, потребность в получении знаний у подростка практически отсутствует. Он откровенно презирает тех, кто учится, считает их «ботаниками» - людьми, живущими неполноценной жизнью. Он уверен, что уровень и качество его образования не окажут никакого влияния на его дальнейшую жизнь.

8. Отношение подростка к человеку как таковому

От +15 до +28 баллов (устойчиво-позитивное отношение) – ценность человека, как он есть во всех своих проявлениях, безусловно, значима для подростка. Человеческая жизнь для него бесценна. Никакие соображения справедливости не могут оправдать «слез невинных». «Лес рубят, щепки летят» – это недопустимо для нашего героя. Он милосерден, способен к сочувствию, состраданию, прощению.

От +1 до +14 баллов (ситуативно-позитивное отношение) – ценность человека может быть и осмыслена подростком, но полноценно не прочувствована. Он может продемонстрировать свой гуманизм, но в глубине души отдельные категории людей (например, психически больные, попрошайки, бомжи) представляются ему теми, кто мешает ощущать радость жизни. Подросток допускает смертную казнь за самые тяжкие преступления. Когда на разных чашах весов оказываются торжество справедливости и «милость к падшим», он скорее всего выберет первое.

От -1 до -14 баллов (ситуативно-негативное отношение) – скорее всего, подросток склонен делить людей на нормальных и ненормальных. К первым он относится вполне уважительно, может быть даже милосердным к ним; вторых же считает «недочеловеками» и хотел бы как можно реже с ними сталкиваться. Великой цели, по его мнению, нельзя добиться, не замарав рук. Принцип «лес рубят, щепки летят» вполне приемлем для подростка. При этом он одинаково не хочет быть ни «лесорубом», ни «щепкой», – скорее, «сборщиком» или «вязальщиком дров».

От -15 до -28 баллов (устойчиво-негативное отношение) – человек как ценность, скорее всего, пустой звук для подростка. Он склонен к проявлениям жестокости в отношении других людей, презрительно относится к любым актам милосердия. «Слабаки» и «ненормальные», по его мнению, ухудшают нашу жизнь, тормозят рост благополучия, поэтому должны быть полностью изолированы от общества. Наверняка он считает, что справедливость, порядок, стабильность стоят того, чтобы ликвидировать психически больных, бомжей. Самое опасное, что от слов он может перейти к действиям.

9. Отношение подростка к человеку как Другому

От +15 до +28 баллов (устойчиво-позитивное отношение) – подросток – подлинный альтруист. Он всегда готов помочь другим людям, даже незнакомым, не ожидая просьбы с их стороны. В своих действиях во благо других бескорыстен. Всегда готов помочь слабым, нуждающимся. Ради подобной помощи готов рисковать собственным благополучием. Любит дарить подарки «просто так».

От +1 до +14 баллов (ситуативно-позитивное отношение) – подросток не прочь оказать помощь нуждающимся, но предпочитает делать это тогда, когда его об этом попросят. Он осторожен в своих действиях во благо других, старается не подвергать риску собственное благополучие. Не доверяет искренности просящих милостыню, и если они оказываются поблизости от него, старается сделать вид, что их не замечает. Испытывает удовольствие, делая подарки, но при этом в глубине души рассчитывает на ответный дар. Если этого не случается, расстраивается.

От -1 до -14 баллов (ситуативно-негативное отношение) – подросток лишь изредка думает о потребностях и чувствах других людей. В большинстве своем это те, от кого он в той или иной степени зависит. Бескорыстие кажется ему расточительством, он предпочитает все делать с выгодой для себя, умело это маскируя. Он уверен, что всякое доброе дело должно адекватно вознаграждаться, поэтому прежде, чем сделать что-либо доброе, не стесняется узнать, а «что ему за это будет».

От -15 до -28 баллов (устойчиво-негативное отношение) – подросток сосредоточен исключительно на собственной персоне, искренне полагает себя «центром вселенной». Не то чтобы делать, но даже думать о других не входит в его планы. Во всем он ищет выгоду, не очень-то это и скрывая. Бескорыстие кажется ему нелепостью, несусветной глупостью. Он склонен к злословию, циничному отношению к тем, кто в чем-то нуждается, кому необходима помощь. Все нищие для него – лентяи и лжецы. Гораздо больше, чем дарить, ему нравится принимать подарки, желательно дорогие и полезные.

10. Отношение подростка к человеку как Иному

От +15 до +28 баллов (устойчиво-позитивное отношение) – подросток признает права людей на иной, отличный от его собственного, образ жизни и свободное выражение своих взглядов. Он, безусловно, принимает иные культуры, положительно относится к

культурным отличиям, восприимчив к любым проявлениям культурной дискриминации. Он стремится к пониманию, проникновению в суть других культур, способен избегать в их оценке культурных предрассудков и стереотипов. В нем также ощутимо стремление рассматривать иные культуры не со своей «колокольни», но сквозь призму ценностей и приоритетов самих этих культур.

От +1 до +14 баллов (ситуативно-позитивное отношение) – подросток склонен к признанию и принятию культурного плюрализма, уважению самых разнообразных социокультурных групп, но при этом разделяет (зачастую неосознанно) некоторые культурные предрассудки, использует стереотипы в отношении представителей тех или иных культур. Он не может самостоятельно увидеть многие, особенно скрытые, проявления культурной дискриминации в повседневной жизни. Ему трудно представить, с какими проблемами могут сталкиваться культурные меньшинства, мигранты или беженцы. Это объясняется непониманием Другого, неумением увидеть его изнутри, взглянуть на мир с его точки зрения.

От -1 до -14 баллов (ситуативно-негативное отношение) – подросток на словах признает права других на культурные отличия, декларирует принцип равенства людей, но при этом испытывает личное неприятие отдельных социокультурных групп. Такой диссонанс между декларируемыми гуманистическими принципами и реальным проявлением нетерпимости подросток пытается оправдать ссылками на общественное мнение («все так считают»), аморальное поведение, якобы свойственное представителям этих групп («все они такие»), личный неудачный опыт взаимодействия с ними («я встречал таких людей и уверен, что...»). Эта позиция основана на культуроцентризме, ксенофобии, презумпции вины другого. Отрицая такие вопиющие проявления интолерантности, как фашизм, геноцид, сегрегация, человек при этом может легко навешивать на людей других культур ярлыки «недостойных уважения», «опасных».

От -15 до -28 баллов (устойчиво-негативное отношение) – подросток сознательно отказывается признавать, принимать и понимать представителей иных культур. Он склонен характеризовать культурные отличия как девиантность, не желает признавать равные права на существование тех, кто имеет иной физический облик или разделяет иные ценности. Зачастую он демонстративно враждебен и презрителен к таким людям, жаждет «очистить» от них пространство собственной жизни. Подросток не испытывает ни малейшего желания взглянуть на те или иные жизненные ситуации с точки зрения другой культуры.

11. Отношение подростка к своему телесному «Я»

От +15 до +28 баллов (устойчиво-позитивное отношение) – для подростка ценность здоровья является приоритетной. Он понимает, что такое здоровый образ жизни, сознательно культивирует его и связывает с ним свои дальнейшие жизненные успехи. Он способен противостоять попыткам вовлечь его в процесс употребления табака, алкоголя, наркотических веществ и постарается не допустить этого в отношении других.

От +1 до +14 баллов (ситуативно-позитивное отношение) – ценность здоровья значима для подростка. Объективно он понимает важность здорового образа жизни, но субъективно ставит его не слишком высоко. Здоровье для него - естественное состояние, само собой разумеющаяся «вещь», а не то, что требует специальных усилий. Пристрастие к вредным привычкам - извинительная слабость, а не проявление безволия. Возможно, в глубине души он полагает, что способен добиться жизненного успеха, не уделяя пристального внимания своей физической форме.

От -1 до -14 баллов (ситуативно-негативное отношение) – ценность здоровья невысока в сознании подростка. Размышления и разговоры о здоровье и здоровом образе жизни он считает пустой тратой времени, уделом пенсионеров. Ему хочется хорошо, по-спортивному, выглядеть в глазах окружающих, но что-то делать для этого ему откровенно лень. Вредные привычки не кажутся ему такими уж вредными, наоборот, – в них есть некая приятность, шарм. Он наверняка одобрительно усмехнется, услышав фразу «кто не курит и не пьет, тот здоровеньким помрет».

От -15 до -28 баллов (устойчиво-негативное отношение) – собственное здоровье, тем более здоровье окружающих, не представляет для подростка сколь-нибудь значимой ценности. Ему либо вовсе наплевать на свое физическое состояние, либо он ненавидит все то, что связано с его телесной жизнью (последний случай реален при условии низкого самопринятия подростка). Заботящихся о своем здоровье он презирает. Свои вредные привычки полагает делом абсолютно естественным и, может быть, даже гордится ими. При случае он не преминет высмеять все, что связано с темой здоровья, физической культуры и спорта.

12. Отношение подростка к своему душевному «Я»

От +15 до +28 баллов (устойчиво-позитивное отношение) – подросток принимает себя таким, какой он есть. Он верит в свои силы и возможности, честно относится к себе, искренен в проявлении чувств. Комфортно чувствует себя даже в незнакомой компании. Он не боится одиночества, минуты уединения для него важны и плодотворны. Он стойко переносит личные неурядицы, не боится показаться смешным.

От +1 до +14 баллов (ситуативно-позитивное отношение) – принимая себя в целом, подросток все же может испытывать неловкость по поводу некоторых своих особенностей. Он думает о себе как о человеке, который симпатичен для других, но некий червь сомнения и неуверенности все-таки подтачивает его. Ему хотелось бы и сейчас, и в будущем гарантировать себя от попадания в смешные положения и ситуации. Он несколько тяготеет к уединенным положениям и по возможности старается чем-либо (слушанием музыки, просмотром видеофильмов и т.д.) заместить его.

От -1 до -14 баллов (ситуативно-негативное отношение) – подросток принимает себя таким, какой он есть, лишь в отдельные моменты своей повседневной жизни. Ему все время хочется «выпрыгнуть» из своей «шкуры», немедленно оказаться красивым, богатым и знаменитым. Его кумиры, как правило, именно такие. В глубине души он надеется на свою привлекательность для других, но уверен, что они в первую очередь видят его недостатки. Одиночество одновременно и тягостно для него, и спасительно. В обществе сверстников он предпочитает быть на вторых ролях.

От -15 до -28 баллов (устойчиво-негативное отношение) – подросток не принимает себя, считает себя заурядным и недостойным внимания других. Он ненавидит свое отражение в зеркале (свою речь, свою одежду и т.д.). Любое изменение ситуации воспринимает как потенциально катастрофичное для него по последствиям. Оказавшись в одиночестве, начинает заниматься «мазохистским самокопанием» и «самоедством». Собственная неполноценность является его навязчивой идеей. Он испытывает острое чувство вины за то, что он вообще есть, которое в будущем может обернуться болезненным стремлением доминировать над окружающими.

13. Отношение подростка к своему духовному «Я»

От +15 до +28 баллов (устойчиво-позитивное отношение) – подросток рассматривает себя как автора и распорядителя собственной жизни. Ощущение личной свободы крайне важно для него, и ради этого чувства он готов противостоять внешнему давлению. Он способен на самостоятельный и ответственный выбор. Для него очень важно найти смысл собственной жизни, которую он хочет прожить «по совести».

От +1 до +14 баллов (ситуативно-позитивное отношение) – подросток ощущает в себе возможность быть хозяином собственной жизни, однако полагает это реальным только в случае благоприятных внешних обстоятельств. Ему нравится чувствовать себя свободным, но он не готов рисковать собственным благополучием ради свободы. Выбор привлекателен для него, но он идет на него с оглядкой: возможность ошибки и ответственность настораживают его. Он признает объективную значимость категорий совести и смысла жизни, но в своей повседневности предпочитает руководствоваться иными, более прагматичными регуляторами.

От -1 до -14 баллов (ситуативно-негативное отношение) – подростку более импонирует роль ведомого, нежели автора и распорядителя собственной жизни. Он ищет общества людей, чья духовная сила могла бы «прикрыть» его нерешительность и неуверенность в себе. Старается по возможности уйти от выбора; при заметном внешнем давлении готов отказаться от личной свободы в пользу ощущения покоя и душевного комфорта. Склонен объяснять свои неудачи неблагоприятным стечением обстоятельств. Муки совести тяготят его, поэтому предпочитает о своей совести не думать.

От -15 до -28 баллов (устойчиво-негативное отношение) – подросток ощущает себя «пешкой» в окружающей его стихии жизни, заложником могущественных и неподвластных ему внешних сил. Он боится и избегает любого свободного действия. Ищет покровительства сильных мира сего и готов им довериться без оглядки. Он предпочитает полную определенность и однозначность во всем и не хочет выбора. Верит в силу и непогрешимость большинства, ибо это спасает его от личной ответственности за себя и свою жизнь. Принцип его жизни – не высываться.

Методика для изучения социализированности личности обучающихся.

Определение уровня толерантности.

М.И.Рожков.

Цель методики: выявить уровень социальной адаптированности, автономности и нравственной воспитанности обучающихся.

Просим Вас оценить данные суждения по пятибалльной шкале.

Если данное суждение по пятибалльной шкале.

Если данное суждение полностью совпадает с Вашим поведением и вы согласны с ним, то оцениваете его баллом – 4.

Если Вы поступаете так почти всегда, поставьте оценку 3.

Если Вы поступаете так иногда, оцените себя 2 баллами.

Если Вы очень редко поступаете так, оцените 1 баллом.

0 баллов ставится в том случае, если вы не поступаете так иногда.

4б. – всегда.

3б. – почти всегда.

2б. – иногда.

1б. – редко.

0б. – никогда.

Укажите пол.

№	Показатель	Суждение
1	Самовоспитание	1. Стараюсь следить за своим внешним видом. 2. Я управляю собой, своим поведением, эмоциями. 3. Стараюсь быть терпимым к взглядам и мнениям других. 4. Умею организовывать свое время: смотрю фильмы, передачи, участвую в беседах, заставляющих задумываться о смысле жизни.
2	Отношение к здоровью	5. Соблюдаю правила личной гигиены. 6. Стараюсь отказаться от вредных привычек. 7. Стараюсь заниматься спортом для укрепления здоровья (секции, группы, самоподготовка и т.п.). 8. Стараюсь правильно и регулярно питаться. 9. Соблюдаю режим дня.
3	Патриотизм	10. С уважением отношусь к государственной символике. 11. Я бережно отношусь к традициям и истории своего народа. 12. Я чувствую потребность в служении Отечеству и народу. 13. Я осознаю гражданские права и обязанности. 14. Терпимо отношусь к людям другой национальности.
4	Отношение к искусству	15. Стараюсь в свободное время посещать культурные центры (театры, музеи, выставки, библиотеки и т.д.). 16. Умею находить прекрасное в жизни. 17. Читаю произведения классиков русской и зарубежной литературы (помимо школьной программы). 18. Интересуюсь событиями, происходящими в культурной жизни. 19. Занимаюсь художественным или прикладным творчеством.
5	Отношение к природе	20. Бережно отношусь к растительному миру. 21. Бережно отношусь к животному миру. 22. Стараюсь сохранять природу. 23. Помогаю природе (сажаю деревья, ухаживаю за животными и т.д.). 24. Привлекаю к сохранению природы (родных, друзей и др.)
6	Адаптированность	25. Прислушиваюсь к мнению старших. 26. Стремлюсь поступать так, как решит большинство моих друзей. 27. Стараюсь поступать так, чтобы мои поступки признавались окружающими. 28. Желательно, чтобы все окружающие ко мне хорошо относились. 29. Стремлюсь не ссориться с друзьями.
7	Автономность	30. Считаю, что всегда надо чем-то отличаться от других. 31. Мне хочется быть впереди других в любом деле. 32. Общаясь с товарищами, отстаиваю свое мнение. 33. Если мне не нравятся люди, то я не буду с ними общаться. 34. Стараюсь доказать свою правоту, даже если с моим мнением не согласны окружающие.
8	Социальная активность	35. За что бы я ни взялся - добиваюсь успеха. 36. Я становлюсь упрямым, когда уверен, что я прав. 37. Если я что-то задумал, то обязательно сделаю. 38. Стремлюсь всегда побеждать и выигрывать. 39. Если я берусь за дело, то обязательно доведу его до конца.
9	Нравственность	40. Я умею прощать людей. 41. Считаю, что делать людям добро - это главное в жизни. 42. Мне нравится помогать другим. 43. Переживаю неприятности других как свои. 44. Стараюсь защищать тех, кого обижают.
10	Социальная толерантность	45. Считаю, что в средствах массовой информации может быть представлено любое мнение. 46. Нищие и бродяги сами не виноваты в своих проблемах. 47. Беженцам надо помогать больше, чем всем остальным, хотя у

Методика обработки анкеты:

1. Победителей получают при сложении всех оценок в группе и делении этой суммы на количество показателей.
2. Вычислить средний балл по классу и по каждой группе показателей по таблице:
3. На основании полученных данных построить диаграмму по оценке качества воспитанности.
4. Уровень качества воспитанности можно определить по следующей шкале:
0 – 2 – низкий уровень
2 – 3 – средний уровень
3 – 4 – высокий уровень

Методика М.И. Рожкова «Диагностика уровня творческой активности обучающихся»

Цель: на основе выявленных критериев и эмпирических показателей провести сравнительный анализ изменений в сформированности у обучающихся творческой активности.

Ход проведения. Замеры осуществляются по четырем критериям: чувство новизны; критичность; способность преобразовать структуру объекта; направленность на творчество.

Предусмотрен также контрольный опрос, предполагающий сравнение оценки ответов и самооценки качеств, осуществляемой испытуемыми.

Оценивание критерия осуществляется по средней оценке получаемой обучающимися по каждому критерию. При этом важно сопоставить полученные результаты с самооценкой, которая выявляется в последнем разделе опросника. Самооценка по критерию "чувство новизны" определяется по среднему баллу ответов на вопросы №№ 41, 42, 43, 44; по критерию "критичность" по среднему баллу ответов на вопросы №№ 45, 46, 47, 48; по критерию "способность преобразовать структуру объекта" на вопросы №№ 49, 50, 51, 52; по критерию "направленность на творчество" на вопросы №№ 53, 54, 55, 56. Например, по критерию "чувство новизны" средний балл составил 1,45, а самооценка 0,9. В этом случае мы корректируем оценку, высчитывая средний результат между оценкой и самооценкой.

Можно выделить три уровня творческой активности школьника и отдельных ее аспектов: низкий - от 0 до 1; средний - от 1 до 1,5; высокий от 1,5 до 2.

Первый опросник "Чувство новизны"

Выберите тот ответ, который соответствовал бы Вашему поступку в предложенных ниже ситуациях (заполняется символ ответа в карточках):

1. Если бы я строил для себя дом, то:
 - а) построил дом по типовому проекту 0
 - б) построил такой дом, который видел на картинке в журнале или в кино
 - в) построил такой дом, которого нет ни у кого 2
2. Если мне нужно развлекать гостей, то я:
 - а) провожу вечер, как проводят мои родители со своими знакомыми
 - б) сочиняю сам сюрприз для гостей
 - в) стараюсь провести вечер, как любимые герои в кино
3. Среди предложенных задач на контрольной я выбираю:
 - а) оригинальную 2
 - б) трудную 1
 - в) простую 0
4. Если бы я написал картину, то я выбрал бы для нее название:
 - а) красивое
 - б) точное 0
 - в) необычное 2
5. Когда я пишу сочинение, то я:
 - а) подбираю слова как можно проще 0
 - б) стремлюсь употреблять те слова, которые привычны для слуха и хорошо отражают мои мысли
 - в) стараюсь употребить оригинальные, новые для меня слова
6. Мне хочется, чтобы на уроках:
 - а) все работали 1

- б) было весело 0
 в) было много нового 2
 7. Для меня в общении самое важное:
 а) хорошее отношение товарищей 0
 б) возможность узнать новое ("родство душ") 2
 в) взаимопомощь 1
 8. Если бы я был поваром, то я:
 а) стремился к тому, чтобы все, кто ест мои блюда, были сыты и довольны
 б) создавал бы новые блюда 2
 в) старался мастерски готовить все известные блюда
 9. Из трех телевизионных передач, идущих по трем программам, я выбрал бы:
 а) "Любовь с первого взгляда" 0
 б) "Поле чудес" 1
 в) "Очевидное - невероятное" 2
 10. Если бы я отправился в путешествие, то я выбрал бы:
 а) наиболее удобный маршрут 0
 б) неизведанный маршрут
 в) маршрут, который хвалили мои друзья

Второй опросник "Критичность"

Согласны ли Вы со следующими высказываниями великих? Обозначьте на карточке следующими символами Ваши ответы:

- а) полностью согласен 0
 б) не согласен 2
 в) не готов дать оценку данному высказыванию 1
 11. "Знания и только знания делают человека свободным и великим" (Д.И. Писарев).
 12. "Лицо - зеркало души" (М. Горький).
 13. "Единственная настоящая ценность - это труд человеческий" (А. Франс).
 14. "Разум человека сильнее его кулаков" (Ф. Рабле).
 15. "Ум, несомненно, первое условие для счастья" (Софокл).
 16. "Дорога к славе прокладывается трудом" (Публиций Сир).
 17. "Бойтесь презрения лишь тот, кто его заслуживает" (Франсуа де Ларошфуко).
 18. "Нас утешает любой пустяк, потому что любой пустяк приводит нас в уныние" (Блез Паскаль).
 19. "Способности как и мускулы растут при тренировке" (К.А. Тимирязев).
 20. "Только глупцы и покойники никогда не меняют своих мнений" (Д.Л. Оруэлл).

Третье испытание

"Способность преобразовывать структуру объекта"

21-23 (для старшеклассников)

В первой строке каждого вопроса есть пара слов, между которыми существует некая связь или какое-то соотношение. Вы должны определить, какая связь или какое соотношение существуют между этими двумя словами, и выбрать из четырех предложенных ответов пару слов, между которыми существует та же связь или то же соотношение. Запишите в карточку номер ответа.

21. ИЗГНАНИЕ-ЗАВОЕВАТЕЛЬ

- 1) арест - вор
- 2) арест - обвиняемый
- 3) арест - судья
- 4) арест - адвокат

22. ОЗЕРО - ВАННА

- 1) водопад - лужа
- 2) водопад - труба
- 3) водопад - вода
- 4) водопад - душ

23. ВУЛКАН - ЛАВА

- 1) источник - родник
- 2) глаз - слеза
- 3) огонь - костер
- 4) шторм - наводнение

21-23 (для среднего возраста).

Представлена исходная пара слов, которые находятся в определенном отношении, и пять других слов, из которых только одно находится в таком же отношении к исходному слову (правильный выбор оценивается оценкой 2)

21. ШКОЛА-ОБУЧЕНИЕ

Больница

- а) доктор
- б) ученик
- в) учреждение
- г) лечение
- д) больной

22. ПЕСНЯ - ГЛУХОЙ

Картина

- а) хромой
- б) слепой
- в) художник
- г) рисунок
- д) больной

23. РЫБА - СЕТЬ

Муха

- а) решето
- б) комар
- в) комната
- г) жужжать
- д) паутина

24-27. Найдите выход из ситуации (записывается на оборотной стороне карточки).

24. Заснув в своей постели утром, Вы проснулись в пустыне. Ваши действия?

25. В машине, которой Вы управляли, оказались проколотыми два колеса, а запасное только одно. Необходимо срочно ехать дальше - Ваши действия?

26. В чужом городе Вы оказались без документов и денег. Вам нужно найти выход из положения.

27. Вы оказались в городе, где говорят на незнакомом вам языке. Как Вы будете изъясняться?

Время для ответов на четыре вопроса дается 30 сек. на каждый. Экспериментатор оценивает ответ следующим образом:

- отсутствие ответа - 0
- тривиальный ответ - 1
- оригинальный ответ - 2

Перечислите как можно больше способов использования каждого предмета (на обратной стороне карточки).

28. Консервная банка.

29. Металлическая линейка.

30. Велосипедное колесо.

Четвертое испытание "Направленность на творчество"

31-40. Если бы у Вас был выбор, то что бы Вы выбрали?

- 31. а) читать книгу 0
- б) сочинять книгу 2
- в) пересказывать содержание книги друзьям 1
- 32. а) выступать в роли актера 2
- б) выступать в роли зрителя 0
- в) выступать в роли критика 1
- 33. а) рассказывать всем местные новости 0
- б) не пересказывать услышанное 1
- в) прокомментировать то, что слышали 2
- 34. а) придумывать новые способы выполнения работ 2
- б) работать, используя испытанные приемы 0
- в) искать в опыте других лучший способ работы 1
- 35. а) исполнять указания 0

- б) организовывать людей 2
 в) быть помощником руководителя 1
 36. а) играть в игры, где каждый играет за себя 2
 б) играть в игры, где можно проявить себя 1
 в) играть в команде 0
 37. а) смотреть интересный фильм дома 1
 б) читать книгу 2
 в) проводить время в компании друзей 0
 38. а) размышлять, как улучшить мир 2
 б) обсуждать с друзьями, как улучшить мир 1
 в) смотреть спектакль о красивой жизни 0
 39. а) петь в хоре 0
 б) петь песню соло или дуэтом 1
 в) петь свою песню 2
 40. а) отдыхать на самом лучшем курорте 0
 б) отправиться в путешествие на корабле 1
 в) отправиться в экспедицию с учеными 2

1.3.1.1.1 САМООЦЕНКА

(контрольный опрос)

Да - 2, трудно сказать - 1, нет - 0.

41. Мне нравится создавать фантастические проекты.
42. Могу представить себе то, чего не бывает на свете.
43. Буду участвовать в том деле, которое для меня ново.
44. Быстро нахожу решения в трудных ситуациях.
45. В основном стараюсь обо всем иметь свое мнение.
46. Мне удастся находить причины своих неудач.
47. Стараюсь дать оценку поступкам и событиям на основе своих убеждений.
48. Могу обосновать: почему мне что-то нравится или не нравится.
49. Мне не трудно в любой задаче выделить главное и второстепенное.
50. Убедительно могу доказать свою правоту.
51. Умею сложную задачу разделить на несколько простых.
52. У меня часто рождаются интересные идеи.
53. Мне интереснее работать творчески, чем по-другому.
54. Стремлюсь всегда найти дело, в котором могу проявить творчество.
55. Мне нравится организовывать своих товарищей на интересные дела.
56. Для меня очень важно, как оценивают мой труд окружающие.

Карта ответов на вопросы анкеты

Фамилия _____ Класс _____

Дата заполнения _____

1	2	3	4	5	6	7	8	9	10	11	12	13
14	15	16	17	18	19	20	21	22	23	24	25	26
27	28	29	30	31	32	33	34	35	36	37	38	39
40	41	42	43	44	45	46	47	48	49	50	51	52
53	54	55	56									

Методика Л.В. Байбородовой «Изучение мотивов участия школьников в деятельности»

Цель: выявление мотивов участия обучающихся в деятельности.

Ход проведения. Обучающимся предлагается определить, что и в какой степени привлекает их в совместной деятельности.

Для ответа используется следующая шкала:

- 3 - привлекает очень сильно;
- 2 - привлекает в значительной степени;
- 1 - привлекает слабо;
- 0 - не привлекает совсем.

Что привлекает в деятельности:

1. Интересное дело.
2. Возможность общения с разными людьми.
3. Возможность помочь товарищам.
4. Возможность передать свои знания.
5. Возможность творчества.
6. Возможность приобрести новые знания, умения.
7. Возможность руководить другими.
8. Возможность участвовать в делах своего коллектива.
9. Возможность заслужить уважение товарищей.
10. Возможность сделать доброе дело для других.
11. Возможность выделиться среди других.
12. Возможность выработать у себя определенные черты характера.

Обработка и интерпретация результатов. Для определения преобладающих мотивов следует выделить следующие блоки:

а) коллективистские мотивы (пункты 3, 4, 8, 10);

б) личностные мотивы (пункты 1, 2, 5, 6, 12);

в) престижные мотивы (пункты 7, 9, 11).

Сравнение средних оценок по каждому блоку позволяет определить преобладающие мотивы участия школьников в деятельности.

Методика Е.Н. Степанова «Определение общественной активности обучающихся»

Цель: определить общественную активность обучающихся.

Необходимо для проведения. На дреке составляется список обучающихся с порядковым номером перед каждой фамилией, а также дается краткое описание ориентиров для оценки общественной активности школьников. Предлагается 5 ориентиров:

1-й ориентир. Является инициатором и организатором большинства дел в классе, служит примером в выполнении общественных поручений, требует добросовестного отношения к ним своих товарищей, настойчиво борется и мобилизует других на выполнение целей и задач коллектива.

2-й ориентир. Участвует в делах класса добросовестно, охотно, но редко бывает их организатором, не требует ответственного отношения к общественным поручениям от других, разделяет позиции коллектива, но слабо их отстаивает.

3-й ориентир. Удовлетворительно выполняет поручения, на просьбы взрослых и товарищей откликается, но без особого желания, чаще всего занимает позицию пассивного наблюдателя или исполнителя.

4-й ориентир. Неохотно выполняет поручения, участвует в общественной работе лишь при наличии настойчивых требований со стороны взрослых и товарищей, безразличен к делам коллектива и участию в них других.

5-й ориентир. Уклоняется от поручений, от участия в общественных делах, проявляет безответственность, часто пренебрегает интересами своего коллектива и товарищей.

Ход проведения. Исследователь подробно разъясняет условия выполнения задания, обращая особое внимание на усвоение испытуемыми содержательных характеристик ориентиров. Затем испытуемые заносят на листке бумаги в первую строку номера самых активных обучающихся, со соответствующими требованиями 1-го ориентира, во вторую строку - тех, кто соответствует требованиям 2-го ориентира и так далее до тех пор, пока не будут занесены порядковые номера всех обучающихся в пять отведенных строк. В одну из пяти строк обучающийся заносит свой порядковый номер, тем самым, осуществляя самооценку собственной активности. Подписанные обучающимися листки сдаются исследователю.

Обработка и интерпретация полученных данных.

Напротив фамилии каждого испытуемого записываются в матрицу его оценки общественной активности своих товарищей. Например, если Андреев С. в ходе эксперимента внес фамилию Демченковой В. в первую строку, то в матрицу ставится цифра 1 на пересечении первой строки и третьего столбца, если тот же испытуемый внес фамилию Леонова В. в пятую строку, то цифра 5 ставится на пересечении первой строки и десятого столбца. Внизу подсчитывается количество оценок, полученных каждым испытуемым (по вертикали сверху вниз), исключая самооценку обучающегося. Далее вычисляется средняя оценка общественной активности испытуемого, которая может рассматриваться как статус активности обучающегося.

Сумма оценок активности испытуемого

Статус активности обучающегося

(A) = _____

Число испытуемых минус единица

По уровню статуса активности можно классифицировать испытуемых на 5 групп:

Порядковый номер статусной группы	Степень и характер активности обучающегося	Величина статуса
1	Высокая (организаторская) активность	$A < 1,5$
2	Хорошая (активно-исполнительская) активность	$1,5 < A < 2,5$
3	Средняя (пассивно-исполнительская) активность	$2,5 < A < 3,5$
4	Низкая (принудительная) активность	$3,5 < A < 4,5$
5	Активность не проявляется	$4,5 < A$

Сопоставление самооценки (в матрице самооценки выделены шрифтом) и оценки общественной активности позволяют определить степень адекватности первой, а также увидеть: она завышается, занижается или соответствует мнению одноклассников.

Методика А.Н. Лутошкина «Какой у нас коллектив»

Цель: определить степень удовлетворенности обучающихся своим Коллективом.

Ход проведения. Школьникам предлагаются характеристики различных уровней развития коллектива по А.Н. Лутошкину: «Песчаная россыпь», «Мягкая глина», «Мерцающий маяк», «Алый парус», «Горящий факел»

«Песчаная россыпь»

Присмотритесь к песчаной россыпи - сколько песчинок собрано вместе, и в то же время каждая из них сама по себе. Налетит слабый ветерок и отнесет часть песка в сторону, рассыплет по площадке. Дунет ветер посильнее - и не станет россыпи.

Бывает так и в группах людей. Там тоже каждый как песчинка: вроде все вместе, и в то же время каждый отдельно. Нет того, что «сцепляло» бы, соединяло людей. Здесь люди или еще мало знают друг друга, или просто не решаются, а может быть, и не желают пойти навстречу друг другу. Нет общих интересов, общих дел. Отсутствие твердого, авторитетного центра приводит к рыхлости, рассыпчатости группы.

Группа эта существует формально, не принося радости и удовлетворения всем, кто в нее входит.

«Мягкая глина»

Известно, что мягкая глина - материал, который сравнительно легко поддается воздействию, и из него можно лепить различные изделия. В руках хорошего мастера а таким в группе, классе, ученическом коллективе может быть командир или организатор дела - этот материал превращается в искусно изготовленный сосуд, в прекрасное изделие. Но он может остаться простым куском глины, если к нему не приложить усилий. Когда мягкая глина оказывается в руках неспособного человека, она может принять самые неопределенные формы.

В группе, находящейся на этой ступени, заметны первые усилия по сплочению коллектива, хотя они и робки, не все получается у организаторов, нет достаточного опыта совместной работы.

Скрепляющим здесь звеном еще являются нормальная дисциплина и требования старших. Отношения разные - доброжелательные, конфликтные. Ребята по своей инициативе редко приходят на помощь друг другу. Существуют замкнутые приятельские группировки, которые мало общаются друг с другом, нередко ссорятся. Подлинного мастера - хорошего организатора пока нет или ему трудно проявить себя, так как по-настоящему его некому поддержать.

«Мерцающий маяк»

В штормовом море маяк и опытному, и начинающему мореходу приносит уверенность: курс выбран правильно, «так держать». Заметьте, маяк горит не постоянно, а периодически выбрасывает пучки света, как бы говоря: «Я здесь, я готов прийти на помощь».

Формирующийся коллектив озабочен тем, чтобы каждый шел верным путем. В таком ученическом коллективе преобладает желание трудиться сообща, помогать друг другу, бывать вместе. Но желание - это еще не все. Дружба, товарищеская взаимопомощь требует постоянного горения, а не одиночных, пусть даже частых вспышек. В группе есть на кого опереться. Авторитетны «смотрители» маяка, те, кто не даст погаснуть огню, организаторы, актив.

Группа заметно выделяется среди других групп своей индивидуальностью. Однако ей бывает трудно до конца собрать свою волю, найти во всем общий язык, проявить настойчивость в преодолении трудностей, не всегда хватает сил подчиниться коллективным требованиям у некоторых членов группы. Недостаточно проявляется инициатива, не столь часто вносятся предложения по улучшению дел не только в своем коллективе, но и в том более значительном коллективе, в который он, как часть, входит. Мы видим проявление активности всплесками, да и то не у всех.

«Алый парус»

Алый парус - это символ устремленности вперед, неуспокоенности, дружеской верности, преданности своему долгу. Здесь действуют по принципу «один за всех, и все за одного». Дружеское участие и заинтересованность делами друг друга сочетаются с принципиальностью и взаимной требовательностью. Командный состав парусника - знающие и надежные организаторы, авторитетные товарищи. К ним обращаются за советом, помощью, и они бескорыстно оказывают ее. У большинства членов «экипажа» проявляется чувство гордости за свой коллектив; все переживают горечь, когда их постигают неудачи. Коллектив живо интересуется, как обстоят дела в других коллективах, например, в соседних. Бывает, что приходят на помощь, когда их об этом попросят.

Хотя коллектив и сплочен, но бывают моменты, когда он не готов идти наперекор бурям и ненастьям. Не всегда хватает мужества признать свои ошибки сразу, но постепенно положение может быть исправлено.

«Горящий факел»

Горящий факел - это живое пламя, горючим материалом для которого являются тесная дружба, единая воля, отличное взаимопонимание, деловое сотрудничество, ответственность каждого не только за себя, но и за весь коллектив. Да, здесь хорошо проявляются все качества коллектива, которые мы видели на ступени «Алый парус». Но это не все.

Светить можно и для себя, пробираясь сквозь заросли, поднимаясь на скалы, спускаясь в ущелья, проторяя первые тропы. Но разве можно чувствовать себя счастливым, если рядом кому-то трудно, если позади тебя коллективы, группы, которым нужна твоя помощь и твоя крепкая рука? Настоящий коллектив - тот, где бескорыстно приходят на помощь, делают все, чтобы принести пользу людям, освещая, подобно легендарному Данко, жаром своего сердца дорогу другим.

Обучающиеся оценивают уровень развития своего коллектива. На основании ответов педагог может определить по пятибалльной шкале степень их удовлетворенности своим классом, узнать, как оценивают школьники его сплоченность, единство. Вместе с тем удастся выявить тех обучающихся, которые недооценивают или переоценивают (по сравнению со средней оценкой) уровень развития коллективистских отношений, довольных и недовольных ими.

Возможен и другой вариант использования этой методики. Школьники обсуждают, разбившись на группы, следующие вопросы: на каком этапе развития коллектива находится наше классное сообщество и почему; что нам мешает подняться на более высокий уровень развития; что поможет стать нам более сплоченным коллективом. В этом случае педагог может получить более развернутую информацию о состоянии взаимоотношений в коллективе, удовлетворенности детей своим коллективом, видении школьниками перспектив его развития.

Социометрия

Цель: изучить состояние эмоционально-психологических отношений в детской общности и положение в них каждого ребенка.

Необходимо для проведения. Каждый обучающийся должен иметь бланк со следующим текстом:

Ответь, пожалуйста, на следующие вопросы:

1. Если бы у тебя была возможность пригласить кого-либо из обучающихся своего класса к себе на день рождения, то кого ты пригласил(а) бы? (Укажи фамилию и имя этого человека).
2. А кого пригласил(а) бы на день рождения в последнюю очередь? (Укажи фамилию и имя этого человека).
3. Кому ты доверяешь свою тайну? (Укажи фамилию и имя этого человека).
4. Кому никогда не доверишь свою тайну? (Укажи фамилию и имя этого человека).

Ход проведения. Исследователь задает поочередно 4 вопроса, которые являются критериями выбора (2 положительных и 2 отрицательных выбора). Каждый из испытуемых, отвечая на них, записывает на бланке ни же предлагаемого вопроса фамилии трех человек, которым он отдает

свои выборы. При этом первым указывается тот обучающийся, кому испытуемый от дает свои наибольшие симпатии (антипатии - при отрицательных критериях-вопросах), затем записываются фамилии тех, кому отдается предпочтение во вторую и третью очередь. При ответе на разные вопросы фамилии выбранных обучающихся могут повторяться (об этом следует скатать испытуемым). После выполнения задания исследователь и испытуемые должны проверить, названы ли после каждого вопроса фамилии трех человек. Правильное выполнение задания облегчает обработку результатов эксперимента.

Обработка и интерпретация полученных данных. На основании полученных результатов составляется социометрическая матрица.

№ п/п	Фамилия, имя	Критерий выбора	Кого выбирают									
			1	2	3	4	5	6	7	8	9	10
1		1 3		1 2	2 1	3		3				
2		1 3			1 1	2 2		3 3				
3		1 3		2 2		3 3					1 1	
4		1 3		2 1	1 2			3				3
5		1 3							1 1	3 2	2 3	
6		1 3		3					2 2	3	1 1	
7		1 3					1 1	2 3			3 2	
8		1 3					1 1	3 3	2 2			
9		1 3					2 2	1 1	3 3			
10		1 3						2 1	1 2	3 3		
Получено выборов			0	7	6	5	6	12	10	5	8	1
Получено взаимных выборов			0	5	4	4	6	6	6	3	6	0

Она состоит: по вертикали - из списка фамилий обучающихся, расположенных в алфавитном порядке и сгруппированных по половому признаку; по горизонтали из номеров, под которыми испытуемые обозначены в списке.

Напротив фамилии каждого испытуемого заносятся данные о сделанных им выборах. Например, если Александров П. отдал свой первый выбор в эксперименте по первому критерию Иванову С., то цифра 1 ставится на пересечении первой строки и второго столбца. Второй выбор Александров отдал Петрову Д., поэтому цифра 2 записывается в квадрате на пересечении первой строки и третьего столбца. Если испытуемые сделали взаимные выборы, то соответствующие цифры этих выборов обводятся кружочками. Внизу матрицы подсчитывается количество выборов, полученных каждым испытуемым (по вертикали сверху вниз), в том числе и взаимных выборов. Таким же образом составляется матрица отрицательных социометрических выборов.

Далее можно вычислить социометрический статус каждого обучающегося который определяется по формуле:

где: С - социометрический статус обучающегося;
 М - общее число полученных испытуемым положительных выборов (если учитывать отрицательные выборы, то их сумма вычитается от суммы положительных);
 n - число испытуемых.

В зависимости от количества полученных социометрических положительных выборов можно классифицировать испытуемых на 5 статусных групп.

Классификация испытуемых по итогам социометрического эксперимента:

Статусная группа	Количество полученных выборов
«Звезды»	В два раза больше, чем среднее число полученных одним испытуемым выборов
«Предпочитаемые»	В полтора раза больше, чем среднее число полученных одним испытуемым выборов
«Принятые»	Равно или несколько больше (меньше) среднего числа полученных одним испытуемым выборов
«Непринятые»	В полтора раза меньше, чем среднее число полученных одним испытуемым выборов
«Отвергнутые»	Равно нулю или в два раза меньше, чем число полученных одним испытуемым выборов

Среднее число полученных одним испытуемым выборов (К) вычисляется по формуле:

Общее число сделанных положительных выборов

$$K = \frac{\text{Общее число сделанных положительных выборов}}{\text{Общее количество испытуемых}}$$

Для нашего примера

Одним из показателей благополучия складывающихся отношений является коэффициент взаимности выборов. Он показывает, насколько взаимны симпатии в детской общности.

Коэффициент взаимности (КВ) вычисляется по формуле:

Количество взаимных выборов

$$KB = \frac{\text{Количество взаимных выборов}}{\text{Общее число выборов}}$$

Общее число выборов

В нашем случае

Данный показатель свидетельствует о достаточно большом количестве взаимных выборов.

Методика Е.Н. Степанова «Мы – коллектив?»

Мы - коллектив... Мы - коллектив!»

Цель: определить стадии развития коллектива класса.

Ход проведения. При проведении одного из классных часов классный руководитель предлагает обучающимся совместно поразмышлять о положении дел в классе, о состоянии в нем отношений. Он зачитывает текст, в котором излагаются характеристики стадий развития коллектива. Обучающиеся посредством групповой самооценки должны определить, на каком этапе своего развития находится коллектив класса. Обучающимся предлагается следующий текст:

Все начинается с интереса (первый этап)

У класса есть общая цель. Например, подружиться всем ребятам - мальчикам и девочкам.

В классе одно (или несколько) общее дело. Например, все готовятся к коллективному дню рождения, на котором предстоит защищать свое время года - когда кто родился. «Зима», «Весна», «Лето», «Осень» - так будут называться творческие группы, где придется придумывать и действовать вместе мальчикам и девочкам, ведь они родились в одно время года.

Жизнь класса не прерывается. Завершается одно дело, а уже новое ждет своих организаторов и участников.

Класс учится действовать самостоятельно. Планировать, что и как делать. Все участвуют в делах (но не так, что одни организуют, командуют, а другие только слушают и смотрят). Все собираются вместе и оценивают, что было хорошо, что плохо, что нужно исправить в будущем. Действует не только актив, но и каждый обучающийся. Когда что-то готовится, создаются специальные группы - советы дел. Например, один совет готовит устный журнал «Что? Где? Когда?», другой придумывает и организует «Бюро добрых услуг».

В классе интересно. Отношения друг к другу изменяются к лучшему. Появляется замечательное чувство: мы - коллектив.

Вы узнали себя? Можно считать, что первый этап развития коллектива пройден. Но не надо думать, что жизни класса теперь настолько налажена, что дальше и идти некуда. Достижение первого этапа - это стремительный рывок на пути ко второму.

Все дела творчески - иначе зачем? (второй этап)

У класса достаточно трудная цель. Например, стать настоящим коллективом.

В коллективе - самоуправление. Большинство ребят умеют самостоятельно обдумывать предстоящие начинания, участвовать в коллективном планировании и анализе своей работы. Умеют оценивать не только итог сделанного, но и то, какие качества проявил каждый, что побуждало («для кого старался: для других или для себя?»), насколько осознанно поведение («ты не подумал, а ребята должны страдать!»), насколько развито умение совершать хорошие поступки («хотеть хорошего - это еще мало»).

В составе классного самоуправления побывали почти все ребята.

В классе есть желание действовать, вглядываться в окружающую жизнь и улучшать ее.

В творческих группах или объединениях разрабатываются очень сложные дела. Но творчески проходят и самые обычные: дежурство по школе, работа на овощебазе.

Придумывать дела - самое интересное занятие. Классу очень нужны таланты, и поэтому увлечения, любимые занятия каждого помогают интересно, творчески жить всем. В классе есть даже свои специалисты по разным вопросам - «поэты», «психологи», «ученые», «техники». Ребята живут по принципу «Все дела творчески - иначе зачем?»

В классе сложилось коллективное мнение - общие оценки по самым разным вопросам. Например: «мальчики должны быть сильными», «иметь по истории оценку ниже четверки неприлично!»

У класса есть даже свои законы (правила, принципы) - в них отражается то, что считается особенно ценным, их стараются выполнять.

Ребята очень ценят коллектив своего класса. Они говорят: «у нас принято выкладываться без остатка», «каждый чем-то увлечен», «каждый может придумать что-то необыкновенное», «думать, спорить, убеждать, а потом создавать - главное в нашей жизни».

Конечно, в классе порой спорят по очень серьезным вопросам - бывает, что за делами не умеют заметить настроение каждого. Подчас ребята главное видят в том, что «мало» или «много» сделали, «хватило» или «не хватило» творчества. А кому из товарищей стало радостней от их дел - этот вопрос задают себе еще не все.

«Примерили» ориентиры к своему классу? Соответствует? Можно считать, что одержана новая победа. Пройден еще один этап развития коллектива. Это, конечно, большая победа, но самый важный этап еще впереди.

Жить для радости людей (третий этап)

Для большинства обучающихся класса главная цель - улучшить окружающую жизнь, бороться с недостатками в ней, сохранять героическое прошлое Родины для истории. С этой целью сверяет свою жизнь и по ступки каждый.

У класса есть одно или несколько дел, которые приносят по-настоящему большую пользу людям - младшим, взрослым, стране. Ребята не могут обходиться без такой работы. Жить для людей - значит для них «гореть, а не тлеть!»

В классе, по-настоящему дружном, обучающиеся искренне, заботливо относятся к каждому, стремятся жить «ради улыбки товарища».

Обучающиеся ценят знания, они умеют их добывать и давать оценку событиям, отношениям, людям.

В классном коллективе богатая духовная жизнь - определяются не только близкие, но и далекие цели, ценности и образцы. Этому помогают книги и спектакли, музыка и живопись, собственные размышления и общение со сверстниками и взрослыми.

Ребята умеют работать над собой - воспитывать в себе волю и принципиальность, трудолюбие и ответственность.

Класс и каждый ученик занимаются нравственным самовоспитанием. На этом этапе работы непочатый край. Встречаются большие трудности, испытания, но тем радостнее победы.

Ваш класс именно такой? Значит, вы одолели новый этап развития коллектива. Можно двигаться дальше.

Обработка полученных результатов. Общее мнение обучающихся класса о том, на каком этапе развития находится классный коллектив, является групповой самооценкой уровня развития классного сообщества. При поиске сходства и различий жизнедеятельности в данном классе с предложенными для обсуждения этапами развития коллектива можно выявить сильные и слабые стороны ученической общности, определить основные направления формирования классного коллектива.

Методика определения общественной активности обучающихся

(Составлена доцентом Е.Н. Степановым)

Цель: определить общественную активность обучающихся.

Необходимо для проведения. На доске составляется список обучающихся с порядковыми номерами пред каждой фамилией, а также дается краткое описание пяти ориентиров для оценки общественной активности школьников.

1 –й ориентир. Является инициатором и организатором большинства дел в классе, служит примером в выполнении общественных поручений, требует добросовестного отношения к ним своих товарищей, настойчиво борется и мобилизует других на выполнение целей и задач коллектива.

2 – й ориентир. Участвует в делах класса добросовестно, охотно, но редко бывает их организатором, не требует ответственного отношения к общественным поручениям от других, разделяет позиции коллектива, но слабо их отстаивает.

3 –й ориентир. Удовлетворительно выполняет поручения, на просьбы взрослых о товарищей откликается, но без особого желания, чаще всего занимает позицию пассивного наблюдателя или исполнителя.

4 – й ориентир. Неохотно выполняет поручения, участвует в общественной работе лишь при наличии настойчивых требований со стороны взрослых и товарищей, безразличен к делам коллектива и участию в них других.

5 – й ориентир. Уклоняется от поручений, от участия в общественных делах, проявляет безответственность, часто пренебрегает интересами своего коллектива и товарищами.

Ход проведения. Исследователь подробно разъясняет условия выполнения задания, обращая особое внимание на усвоение испытуемыми содержательных характеристик ориентиров. Затем испытуемые заносят на листе бумаги в первую строку номера самых активных обучающихся, соответствующих требованиям 1 – го ориентира, во вторую строку – тех, кто соответствует требованиям второго ориентира, и так далее до тех пор, пока не будут занесены порядковые номера всех обучающихся в пять отведенных строк. В одну из пяти строк обучающийся заносит свой порядковый номер, тем самым, осуществляя самооценку собственной активности. Подписанные обучающимися листки сдаются исследователю.

Обработка и интерпретация полученных данных. Исследователь обрабатывает полученные данные с помощью следующей матрицы:

Фамилия, имя	Кого оценивают									
	1	2	3	4	5	6	7	8	9	10
1. Андреев С.	3	3	1	3	4	3	3	2	2	5
2. Бибикова Н.	2	4	1	2	3	2	4	1	2	4
3. Демченко В.	4	3	2	2	5	3	3	1	2	5
4. Дроздова В.	3	4	1	3	5	3	3	1	2	5
5. Иванов П.	3	3	2	3	3	3	4	2	1	5
6. Кузнецова Л.	3	3	1	3	4	3	4	1	2	4
7. Кутасов А.	4	4	1	3	4	2	4	1	3	5
8. Ладзина Н.	3	4	1	3	4	3	3	2	1	5
9. Лапчев В.	3	3	1	3	3	3	4	1	2	5
10. Леонов В.	3	3	1	3	4	3	3	1	2	3
Сумма оценок (исключая самооценку)	28	30	10	25	36	25	31	11	17	43
Количество оценок (исключая самооценку)	9	9	9	9	9	9	9	9	9	9
Средняя оценка	3.1	3.3	1.1	2.8	4.0	2.8	3.4	1.2	1.9	4.8

В матрицу – напротив каждой фамилии – заносятся оценки испытуемого общественной активности своих товарищей. Например, Андреев В. ходе эксперимента внес фамилию Демченко В. в первую строку, то а матрицу ставится цифра 1 на пересечении первой строки и третьего столбца; тот же испытуемый внес фамилию Леонова В. в пятую строку, тогда цифра 5 ставится на пересечении первой строки и десятого столбца. Подсчитывая количество оценок, полученных каждым испытуемым (по вертикали сверху вниз), исключая самооценку. Далее

вычисляется средняя оценка общественной активности испытуемого, которая может рассматриваться как статус активности обучающегося.

$$\text{Статус активности (A)} = \frac{\text{Сумма оценок активности испытуемого}}{\text{Число испытуемых минус единица}}$$

По уровню статуса активности можно классифицировать испытуемых на пять групп:

Номер Статусной группы	Активность обучающегося	Величина статуса
1.	Высокая (организаторская)	$A < 1,5$
2.	Хорошая (активно - исполнительская)	$1,5 < A < 2,5$
3.	Средняя (пассивно – исполнительская)	$2,5 < A < 3,5$
4.	Низкая (принудительная)	$3,5 < A < 4,5$
5.	Не проявляется	$4,5 < A$

На основании приведенных данных испытуемые классифицируются следующим образом:

- 1 – я группа – Демченко В, Ладзина Н.;
- 2 – я группа – Лаптев В.;
- 3- я группа – Андреев С., Бибикова Н., Дроздова В., Кузнецова Л.;
- 4 – я группа – Иванов П.;
- 5 – я группа – Леонов В.

Сопоставление самооценки (в матрице выделены другим шрифтом) и оценки общественной активности позволяет определить степень адекватности первой, а также увидеть: она завышается, занижается или соответствует мнению одноклассников

Методика А.А.Андреева «Изучение удовлетворенности обучающихся школьной жизнью»

Цель: определить степень удовлетворенности обучающихся школьной жизнью.

Ход проведения. Обучающимися предлагается прочитать (прослушать) утверждения и оценить степень согласия с их содержанием по следующей шкале:

- 4** - совершенно согласен;
- 3** - согласен;
- 2** - трудно сказать;
- 1** - не согласен;
- 0** - совершенно не согласен.

1. Я иду утром в школу с радостью.
2. В школе у меня обычно хорошее настроение.
3. В нашем классе хороший классный руководитель.
4. К нашим школьным учителям можно обратиться за советом и помощью в трудной жизненной ситуации.
5. У меня есть любимый учитель.
6. В классе я могу всегда свободно высказать свое мнение.
7. Я считаю, что в нашей школе созданы все условия для развития моих способностей.
8. У меня есть любимые школьные предметы.
9. Я считаю, что школа по-настоящему готовит меня к самостоятельной жизни.
10. На летних каникулах я скучаю по школе.

Обработка полученных данных. Показателем удовлетворенности обучающихся школьной жизнью «У» является частное от деления общей суммы баллов ответов всех обучающихся на общее количество ответов. Если «У» больше 3, то можно констатировать о высокой степени удовлетворенности, если же «У» больше 2, но меньше 3 или «У» меньше 2, то это соответственно свидетельствует о средней и низкой степени удовлетворенности обучающихся школьной жизнью.

Методика Е.Н.Степанова «Изучение удовлетворенности родителей работой образовательного учреждения»

Цель: выявить уровень удовлетворенности родителей работой образовательной организации и его педагогического коллектива.

Ход проведения. На родительском собрании предлагается родителям внимательно прочесть перечисленные ниже утверждения и оценить степень согласия с ними. Для этого родителю необходимо обвести ниже каждого выражения одну цифру, которая означает ответ, соответствующий его точке зрения.

Цифры означают следующие ответы:

4 - совершенно согласен;

3 - согласен;

2 - трудно сказать;

1 - не согласен;

0 - совершенно не согласен.

- Класс, в котором учится наш ребенок, можно назвать дружным.
4 3 2 1 0
- В среде своих одноклассников наш ребенок чувствует себя комфортно.
4 3 2 1 0
- Педагоги проявляют доброжелательное отношение к нашему ребенку.
4 3 2 1 0
- Мы испытываем чувство взаимопонимания в контактах с администрацией и учителями нашего ребенка.
4 3 2 1 0
- В классе, в котором учится наш ребенок, хороший классный руководитель.
4 3 2 1 0
- Педагоги справедливо оценивают достижения в учебе нашего ребенка.
4 3 2 1 0
- Наш ребенок не перегружен учебными занятиями и домашними заданиями.
4 3 2 1 0
- Учителя учитывают индивидуальные особенности нашего ребенка.
4 3 2 1 0
- В школе проводятся дела, которые полезны и интересны нашему ребенку.
4 3 2 1 0
- В школе работают различные кружки, клубы, секции, где может заниматься наш ребенок.
4 3 2 1 0
- Педагоги дают нашему ребенку глубокие и прочные знания.
4 3 2 1 0
- В школе заботятся о физическом развитии и здоровье нашего ребенка.
4 3 2 1 0
- Учебное заведение способствует формированию достойного поведения нашего ребенка.
4 3 2 1 0
- Администрация и учителя создают условия для проявления и развития способностей нашего ребенка.
4 3 2 1 0
- Школа по-настоящему готовит нашего ребенка к самостоятельной жизни.
4 3 2 1 0

Обработка результатов теста. Удовлетворенность родителей работой школы «У» определяется как частное от деления общей суммы баллов всех ответов родителей на общее количество ответов.

Если коэффициент «У» равен 3 или больше этого числа, то это свидетельствует о высоком уровне удовлетворенности; если он равен или больше 2, но не меньше 3, то можно констатировать средний уровень удовлетворенности; если же коэффициент «У» меньше 2, то это является показателем низкого уровня удовлетворенности родителей деятельностью образовательной организации.

Методика Л.М. Фридмана «Наши отношения»

Цель: выявить степень удовлетворенности обучающихся различными сторонами жизни коллектива.

Ход проведения. Школьнику предлагается ознакомиться с шестью утверждениями. Нужно записать номер того утверждения, которое больше всего совпадает с его мнением. Может быть

выявление различных сфер взаимоотношений детей в коллективе. Например, для изучения взаимоприемлемости друг друга (дружбы, сплоченности или, наоборот, конфликтности) может быть предложена серия утверждений:

1. Наш класс очень дружный и сплоченный.
2. Наш класс дружный.
3. В нашем классе не бывает ссор, но каждый существует сам по себе.
4. В нашем классе иногда бывают ссоры, но конфликтным наш класс назвать нельзя.
5. Наш класс недружный, часто возникают ссоры.
6. Наш класс очень недружный. Трудно учиться в таком классе.

Другая серия утверждений позволяет выявить состояние взаимопомощи (или ее отсутствие):

1. В нашем классе принято помогать другим без напоминания.
2. В нашем классе помощь оказывается только своим друзьям.
3. В нашем классе помогают только тогда, когда об этом просит сам ученик.
4. В нашем классе помощь оказывается только тогда, когда требует учитель.
5. В нашем классе не принято помогать друг другу.
6. В нашем классе отказываются помогать друг другу.

Обработка и интерпретация результатов.

Те суждения, которые отмечены большинством обучающихся, свидетельствуют о состоянии взаимоотношений и атмосферы в коллективе. В то же время мнение конкретного ученика показывает, как ощущает он себя в системе этих отношений.

Методика Е.Н. Степанова «Изучение удовлетворенности педагогов жизнедеятельностью в образовательном учреждении»

Цель: определить степень удовлетворенности педагогов жизнедеятельностью в школьном сообществе и своим положением в нем.

Ход проведения. Педагогам предлагается прочитать включенные в тест утверждения и с помощью шкалы оценок выразить степень своего согласия с ними. Для этого педагогу следует поставить напротив каждого утверждения одну из пяти цифр, которая означает ответ, соответствующий его точке зрения.

Цифры означают следующие ответы:

- | | | |
|---|---|-------------------------|
| 4 | - | совершенно согласен; |
| 3 | - | согласен; |
| 2 | - | трудно сказать; |
| 1 | - | не согласен; |
| 0 | - | совершенно не согласен. |

1. Я удовлетворен(а) своей учебной нагрузкой, -
2. Меня устраивает составленное расписание уроков, -
3. Мое рабочее время благодаря собственным усилиям и действиям администрации тратится рационально, -
4. Меня устраивает работа кафедры (методического объединения) и мое участие в ней
5. У меня существует реальная возможность повышать свое профессиональное мастерство, проявлять творчество и способности, -
6. Я испытываю потребность в профессиональном и личностном росте и стараюсь ее реализовать, -
7. Мои достижения и успехи замечаются администрацией и педагогами школы, -
8. Мне нравится, что в школе идет научно-методический поиск, -
9. У меня сложились с коллегами неконфликтные отношения, -
10. Я ощущаю в работе поддержку своих коллег, -
11. Мне кажется, что администрация справедливо оценивает результаты моей работы, -
12. Я ощущаю доброжелательное отношение к себе со стороны администрации, -
13. Я комфортно чувствую себя в среде обучающихся,
14. Я удовлетворен(а) отношением обучающихся ко мне и моему предмету, -
15. В большинстве случаев я испытываю чувство взаимопонимания в контактах с родителями обучающихся, -
16. Мне кажется, что родители разделяют и поддерживают мои педагогические требования, -
17. Мне нравится мой кабинет, оборудование и условия работы в нем, -
18. Меня устраивает сложившийся нравственно-психологический климат в школе, -

19. На мой взгляд, созданная в школе система научно-методического обеспечения способствует повышению моего профессионального мастерства, 20. Я доволен размером заработной платы и своевременностью ее выплаты, -

Обработка полученных результатов. Показателем удовлетворенности педагогов жизнедеятельностью в образовательной организации (У) является частное от деления общей суммы баллов всех ответов педагогов на общее количество ответов. Принято считать, если коэффициент У равен или больше трех, то можно констатировать высокий уровень удовлетворенности; если он равен или больше двух, то это свидетельствует о средней степени удовлетворенности; если же данный коэффициент меньше двух, то можно предположить, что существует низкая степень удовлетворенности педагогов жизнедеятельностью в школьном сообществе и своим положением в нем.

Наряду с выявлением общей удовлетворенности целесообразно определить, насколько удовлетворены педагоги такими аспектами жизнедеятельности образовательной организации, как:

- организация труда (утверждения 1-4);
- возможность проявления и реализации профессиональных и других личностных качеств педагога (утверждения 5-8);
- отношения с учителями и администрацией учебного заведения (утверждения 9-12);
- отношения с обучающимися и их родителями (утверждения 13-16);
- обеспечение деятельности педагога (утверждения 17-20).

Коэффициент удовлетворенности педагогов перечисленными аспектами жизнедеятельности определяется с помощью тех же вычислительных операций, но подсчитывается сумма баллов и количество ответов лишь по тем утверждениям, которые соответствуют изучаемому аспекту.

2.3.13 Планируемые результаты

Первый уровень результатов – приобретение школьником социальных знаний (об общественных нормах, об устройстве общества, о социально одобряемых и неодобряемых формах поведения в обществе и т.п.), понимания социальной реальности и повседневной жизни. Для достижения данного уровня результатов особое значение имеет взаимодействие ученика со своими учителями (в основном и дополнительном образовании)

Как значимыми для него носителями положительного социального знания и повседневного опыта.

Второй уровень результатов – формирование позитивных отношений школьника к базовым ценностям общества, ценностного отношения к социальной реальности в целом. Для достижения данного уровня результатов особое значение имеет взаимодействие школьников между собой на уровне класса, школы, т.е. в защищенной, дружественной просоциальной среде. Именно в такой близкой социальной среде растущий человек получает (или не получает) первое практическое подтверждение приобретенных социальных знаний, начинает их ценить (или отвергает).

Третий уровень результатов – получение школьником опыта самостоятельного социального действия. Только в самостоятельном общественном действии обучающийся действительно становится (а не просто узнает о том как стать) социальным деятелем, гражданином, свободным человеком. Для достижения данного уровня результатов особое значение имеет взаимодействие школьника с социальными субъектами за пределами школы, в открытой общественной среде.

Воспитание гражданственности, патриотизма, уважения к правам, свободам и обязанностям человека:

- общее представление о политическом устройстве российского государства, его институтах, их роли в жизни общества, о символах государства, их историческом происхождении и социально-культурном значении, о ключевых ценностях современного общества России;

- системные представления об институтах гражданского общества, их истории и современном состоянии в России и мире, о возможностях участия граждан в общественном управлении;

- понимание и одобрение правил поведения в обществе, уважение органов и лиц, охраняющих общественный порядок;

- осознание конституционного долга и обязанностей гражданина своей Родины;

- системные представления о народах России, об их общей исторической судьбе, о единстве народов нашей страны, знание национальных героев и важнейших событий отечественной истории;

- негативное отношение к нарушениям порядка в классе, школе, общественных местах, к невыполнению человеком своих общественных обязанностей, к антиобщественным действиям, поступкам.

Воспитание социальной ответственности и компетентности:

- осознанное принятие роли гражданина, знание гражданских прав и обязанностей, приобретение первоначального опыта ответственного гражданского поведения;
- усвоение позитивного социального опыта, образцов поведения подростков и молодёжи в современном мире;
- освоение норм и правил общественного поведения, психологических установок, знаний и навыков, позволяющих обучающимся успешно действовать в современном обществе;
- приобретение опыта взаимодействия, совместной деятельности и общения со сверстниками, старшими и младшими, взрослыми, с реальным социальным окружением в процессе решения личностных и общественно значимых проблем;
- осознанное принятие основных социальных ролей, соответствующих подростковому возрасту:
- социальные роли в семье: сына (дочери), брата (сестры), помощника, ответственного хозяина (хозяйки), наследника (наследницы);
- социальные роли в классе: лидер – ведомый, партнёр, инициатор, референтный в определённых вопросах, руководитель, организатор, помощник, собеседник, слушатель;
- социальные роли в обществе: гендерная, член определённой социальной группы, потребитель, покупатель, пассажир, зритель, спортсмен, читатель, сотрудник и др.;
- формирование собственного конструктивного стиля общественного поведения.

Воспитание экологической культуры, культуры здорового и безопасного образа жизни:

- присвоение эколого-культурных ценностей и ценностей здоровья своего народа, народов России как одно из направлений общероссийской гражданской идентичности;

- умение придавать экологическую направленность любой деятельности, проекту, демонстрировать экологическое мышление и экологическую грамотность в разных формах деятельности;

- понимание взаимной связи здоровья, экологического качества окружающей среды и экологической культуры человека;

- осознание единства и взаимовлияния различных видов здоровья человека: физического (сила, ловкость, выносливость), физиологического (работоспособность, устойчивость к заболеваниям), психического (умственная работоспособность, эмоциональное благополучие), социально-психологического (способность справиться со стрессом, качество отношений с окружающими людьми); репродуктивного (забота о своём здоровье как будущего родителя); духовного (иерархия ценностей); их зависимости от экологической культуры, культуры здорового и безопасного образа жизни человека;

- интерес к прогулкам на природе, подвижным играм, участию в спортивных соревнованиях, туристическим походам, занятиям в спортивных секциях, военизированным играм;

- представления о факторах окружающей природно-социальной среды, негативно влияющих на здоровье человека; способах их компенсации, избегания, преодоления;

- способность прогнозировать последствия деятельности человека в природе, оценивать влияние природных и антропогенных факторов риска на здоровье человека;

- опыт самооценки личного вклада в ресурсосбережение, сохранение качества окружающей среды, биоразнообразия, экологическую безопасность;

- осознание социальной значимости идей устойчивого развития; готовность участвовать в пропаганде идей образования для устойчивого развития;

- знание основ законодательства в области защиты здоровья и экологического качества окружающей среды и выполнение его требований;

- овладение способами социального взаимодействия по вопросам улучшения экологического качества окружающей среды, устойчивого развития территории, экологического здоровьесберегающего просвещения населения;

- профессиональная ориентация с учётом представлений о вкладе разных профессий в решение проблем экологии, здоровья, устойчивого развития общества;

- развитие экологической грамотности родителей, населения, привлечение их к организации общественно значимой экологически ориентированной деятельности;

- устойчивая мотивация к выполнению правил личной и общественной гигиены и санитарии; рациональной организации режима дня, питания; занятиям физической культурой, спортом, туризмом; самообразованию; труду и творчеству для успешной социализации;

- опыт участия в физкультурно-оздоровительных, санитарно-гигиенических мероприятиях, экологическом туризме;

- резко негативное отношение к курению, употреблению алкогольных напитков, наркотиков и других психоактивных веществ (ПАВ);

- отрицательное отношение к лицам и организациям, пропагандирующим курение и пьянство, распространяющим наркотики и другие ПАВ.

Воспитание трудолюбия, сознательного, творческого отношения к образованию, труду и жизни, подготовка к сознательному выбору профессии:

- понимание необходимости научных знаний для развития личности и общества, их роли в жизни, труде, творчестве;

- осознание нравственных основ образования;

- осознание важности непрерывного образования и самообразования в течение всей жизни;

- осознание нравственной природы труда, его роли в жизни человека и общества, в создании материальных, социальных и культурных благ; знание и уважение трудовых традиций своей семьи, трудовых подвигов старших поколений;

- умение планировать трудовую деятельность, рационально использовать время, информацию и материальные ресурсы, соблюдать порядок на рабочем месте, осуществлять коллективную работу, в том числе при разработке и реализации учебных и учебно-трудовых проектов;

- сформированность позитивного отношения к учебной и учебно-трудовой деятельности, общественно полезным делам, умение осознанно проявлять инициативу и дисциплинированность, выполнять работы по графику и в срок, следовать разработанному плану, отвечать за качество и осознавать возможные риски;

- готовность к выбору профиля обучения на следующем уровне образования или профессиональному выбору в случае перехода в систему профессионального образования (умение ориентироваться на рынке труда, в мире профессий, в системе профессионального образования, соотносить свои интересы и возможности с профессиональной перспективой, получать дополнительные знания и умения, необходимые для профильного или профессионального образования);

- бережное отношение к результатам своего труда, труда других людей, к школьному имуществу, учебникам, личным вещам; поддержание чистоты и порядка в классе и школе; готовность содействовать в благоустройстве школы и её ближайшего окружения;

- общее знакомство с трудовым законодательством;

- нетерпимое отношение к лени, безответственности и пассивности в образовании и труде.

Воспитание ценностного отношения к прекрасному, формирование основ эстетической культуры (эстетическое воспитание):

- ценностное отношение к прекрасному, восприятие искусства как особой формы познания и преобразования мира;
- эстетическое восприятие предметов и явлений действительности, развитие способности видеть и ценить прекрасное в природе, быту, труде, спорте и творчестве людей, общественной жизни;
- представление об искусстве народов России.

Направления воспитания и социализации обучающихся	Уровни результатов		
	1-й уровень	2-й уровень	3-й уровень
Воспитание гражданственности, патриотизма, уважения к правам, свободам и обязанностям человека:	<p>-системные представления об институтах гражданского общества, их истории и современном состоянии в России и мире, о возможностях участия граждан в общественном управлении;</p> <p>-системные представления о народах России, об их общей исторической судьбе, о единстве народов нашей страны, знание национальных героев и важнейших событий отечественной истории;</p> <p>- осознание конституционного долга и обязанностей гражданина своей Родины;</p> <p>-общее представление о политическом устройстве российского государства, его институтах, их роли в жизни общества, о символах государства, их историческом происхождении и социально-культурном значении, о ключевых ценностях современного общества России;</p>	<p>-ценностное отношение к России, своему народу, краю, отечественному культурно-историческому наследию, государственной символике, законам РФ, родным языкам: русскому и языку своего народа, народным традициям, старшему поколению;</p> <p>-уважительное отношение к органам охраны правопорядка;</p> <p>-уважительное отношение к Российской армии, к защитникам Родины.</p>	<p>-опыт участия в гражданской жизни;</p> <p>-первоначальный опыт социальной и межкультурной коммуникации.</p>
Воспитание социальной ответственности и компетентности	<p>-знание о различных общественных и профессиональных организациях, их структуре, целях и характере деятельности;</p> <p>Сознательное понимание своей принадлежности к социальным общностям (семья, классный и школьный коллективы, сообщество городского или сельского поселения, неформальные подростковые общности), определение своего места и роли в этих сообществах.</p>	<p>-позитивное отношение, сознательное принятие гражданина;</p> <p>Ценностное отношение к мужскому или женскому гендеру (своему социальному полу), знание и принятие правил поло-ролевого поведения в контексте традиционных моральных норм.</p>	-
Воспитание нравственных чувств, убеждений этического сознания	<p>-нравственное представление о дружбе и любви</p> <p>-понимание и сознательное принятие нравственных норм взаимоотношений в семье;</p> <p>осознание значения семьи для жизни</p>	<p>-ценностное отношение к школе, своему микрорайону, городу, народу, России, к героическому прошлому и настоящему нашего Отечества; желание продолжать героические традиции</p>	<p>умение устанавливать со сверстниками другого пола дружеские, гуманные, искренние отношения, основанные на нравственных нормах; стремление к честности и скромности, красоте</p>

	<p>человека, его личностного и социального развития, продолжения рода;</p> <p>-знание традиций своей семьи и школы, бережное отношение к ним;</p> <p>-понимание взаимосвязи физического, нравственного (душевного) и социально-психологического (здоровья семьи и школьного коллектива) здоровья человека, влияния нравственности человека на его жизнь, здоровье, благополучие;</p> <p>-понимание возможного негативного влияния на морально-психологическое состояние человека компьютерных игр, кино, телевизионных передач, рекламы;</p> <p>умение противодействовать разрушительному влиянию информационной среды;</p> <p>-понимание значения религиозных идеалов в жизни человека и общества, роли традиционных религий в развитии Российского государства, в истории и культуре нашей страны, общие представления о религиозной картине мира;</p> <p>-понимание необходимости самодисциплины.</p> <p>-стремление вырабатывать и осуществлять личную программу самовоспитания;</p>	<p>многонационального русского народа;</p> <p>-уважение родителей, понимание сыновнего долга как конституционной обязанности, уважительное отношение к старшим, доброжелательное отношение к сверстникам и младшим;</p> <p>-потребность в выработке волевых черт характера, способность ставить перед собой общественно значимые цели, желание участвовать в их достижении, способность объективно оценивать себя;</p> <p>-уважение родителей, понимание сыновнего долга как конституционной обязанности, уважительное отношение к старшим, доброжелательное отношение к сверстникам и младшим;</p>	<p>и благородству во взаимоотношениях;</p> <p>готовность к самоограничению для достижения собственных нравственных идеалов; стремление вырабатывать и осуществлять личную программу самовоспитания;</p> <p>-умение выполнять правила культуры поведения, общения и речи независимо от внешнего контроля;</p> <p>-умение преодолевать конфликты в общении;</p> <p>-умение противодействовать разрушительному влиянию информационной среды;</p> <p>-умение сочетать личные и общественные интересы, дорожить своей честью, честью своей семьи, школы.</p> <p>-способность ставить перед собой общественно-значимые цели, желание участвовать в их достижении, способность объективно оценивать себя.</p>
--	--	---	--

<p>Воспитание экологической культуры, культуры здорового и безопасного образа жизни:</p>	<p>-знание взаимной связи здоровья, экологического качества окружающей среды и экологической культуры человека; -знание основ законодательства в области защиты здоровья и экологического качества окружающей среды и выполнение его требований; -присвоение эколого-культурных ценностей и ценностей здоровья своего народа, народов России как одно из направлений общероссийской гражданской идентичности; -устойчивая мотивация к выполнению правил личной и общественной гигиены и санитарии; рациональной организации режима дня, питания; занятиям физической культурой, спортом, туризмом; самообразованию; труду и творчеству для успешной социализации; -осознание единства и взаимовлияния различных видов здоровья человека: физического (сила, ловкость, выносливость), физиологического (работоспособность, устойчивость к заболеваниям), психического (умственная работоспособность, эмоциональное благополучие), социально-психологического (способность справиться со стрессом, качество отношений с окружающими людьми); репродуктивного (забота о своём здоровье как будущего родителя); духовного (иерархия ценностей); их зависимости от экологической культуры, культуры здорового и безопасного образа жизни человека; -представления о факторах окружающей природно-социальной среды, негативно влияющих на здоровье человека; способах</p>	<p>-опыт участия в физкультурно-оздоровительных, санитарно-гигиенических мероприятиях, экологическом туризме; -резко негативное отношение к курению, употреблению алкогольных напитков, наркотиков и других психоактивных веществ (ПАВ); -отрицательное отношение к лицам и организациям, пропагандирующим курение и пьянство, распространяющим наркотики и другие ПАВ. -интерес к прогулкам на природе, подвижным играм, участию в спортивных соревнованиях, туристическим походам, занятиям в спортивных секциях, военизированным играм.</p>	<p>-умение придавать экологическую направленность любой деятельности, проекту, демонстрировать экологическое мышление и экологическую грамотность в разных формах деятельности; -способность прогнозировать последствия деятельности человека в природе, оценивать влияние природных и антропогенных факторов риска на здоровье человека; -опыт самооценки личного вклада в ресурсосбережение, сохранение качества окружающей среды, биоразнообразия, экологическую безопасность; -осознание социальной значимости идей устойчивого развития; готовность участвовать в пропаганде идей образования для устойчивого развития; -овладение способами социального взаимодействия по вопросам улучшения экологического качества окружающей среды, устойчивого развития территории, экологического здоровьесберегающего просвещения населения; -профессиональная ориентация с учётом представлений о вкладе разных профессий в решение проблем экологии, здоровья, устойчивого развития общества.</p>
---	--	---	--

	их компенсации, избегания, преодоления;		
--	---	--	--

<p>Воспитание сознательного, отношения к образованию, труду и жизни, подготовка к сознательному выбору профессии:</p> <p>трудолюбия, творческого</p>	<p>понимание необходимости научных знаний для развития личности и общества, их роли в жизни, труде, творчестве;</p> <p>-осознание нравственных основ образования;</p> <p>-осознание важности непрерывного образования и самообразования в течение всей жизни;</p> <p>осознание нравственной природы труда, его роли в жизни человека и общества, в создании материальных, социальных и культурных благ; знание и уважение трудовых традиций своей семьи, трудовых подвигов старших поколений;</p> <p>-общее знакомство с трудовым законодательством;</p>	<p>-ценностное отношение к труду;</p> <p>-бережное отношение к результатам своего труда, труда других людей, к школьному имуществу, учебникам, личным вещам; поддержание чистоты и порядка в классе и школе; готовность содействовать в благоустройстве школы и её ближайшего окружения.</p> <p>-нетерпимое отношение к лени, безответственности и пассивности в образовании и труде.</p>	<p>-умение планировать трудовую деятельность, рационально использовать время, информацию и материальные ресурсы, соблюдать порядок на рабочем месте, осуществлять коллективную работу, в том числе при разработке и реализации учебных и учебно-трудовых проектов;</p> <p>-сформированность позитивного отношения к учебной и учебно-трудовой деятельности, общественно полезным делам, умение осознанно проявлять инициативу и дисциплинированность, выполнять работы по графику и в срок, следовать разработанному плану, отвечать за качество и осознавать возможные риски;</p> <p>-готовность к выбору профиля обучения на следующем уровне образования или профессиональному выбору в случае перехода в систему профессионального образования (умение ориентироваться на рынке труда, в мире профессий, в системе профессионального образования, соотносить свои интересы и возможности с профессиональной перспективой, получать дополнительные знания и умения, необходимые для профильного или профессионального образования).</p>
<p>Воспитание отношения к прекрасному, формирование основ эстетической культуры</p> <p>ценностного прекрасного, эстетическое</p>	<p>-представление об искусстве народов России;</p> <p>-ценностное отношение к прекрасному, восприятие искусства как особой формы</p>	<p>-эстетическое восприятие предметов и явлений действительности, развитие способности видеть и ценить прекрасное в природе, быту,</p>	<p>-способность видеть и ценить прекрасное в природе, быту, труде, спорте, и творчестве людей, общественной жизни;</p>

<p>воспитание):</p>	<p>познания и преобразования мира.</p>	<p>труде, спорте и творчестве людей, общественной жизни.</p>	<p>-умение выражать себя в доступных видах творчества; -опыт самореализации в различных видах творческой деятельности; -опыт реализации эстетических ценностей в пространстве школы и семьи.</p>
----------------------------	--	--	--

2.4. Программа коррекционной работы

Характеристика детей с ограниченными возможностями здоровья - легкой умственной отсталостью (интеллектуальными нарушениями) обучающихся в МОУ ИРМО «Кудинская СОШ»

Недоразвитие познавательной, эмоционально-волевой и личностной сфер обучающихся с легкой умственной отсталостью (интеллектуальными нарушениями) проявляется не только в качественных и количественных отклонениях от нормы, но и в глубоком своеобразии их социализации. Они способны к развитию, хотя оно и осуществляется замедленно, атипично, а иногда с резкими изменениями всей психической деятельности ребенка. При этом, несмотря на многообразие индивидуальных вариантов структуры данного нарушения, перспективы образования детей с легкой умственной отсталостью (интеллектуальными нарушениями) детерминированы в основном степенью выраженности недоразвития интеллекта, при этом образование, в любом случае, остается нецензовым. Таким образом, современные научные представления об особенностях психофизического развития обучающихся с легкой умственной отсталостью (интеллектуальными нарушениями) позволяют выделить образовательные потребности, как общие для всех обучающихся с ОВЗ, так и специфические.

К общим потребностям относятся: время начала образования, содержание образования, разработка и использование специальных методов и средств обучения, особая организация обучения, расширение границ образовательного пространства, продолжительность образования и определение круга лиц, участвующих в образовательном процессе. Для обучающихся с легкой умственной отсталостью (интеллектуальными нарушениями) характерны следующие специфические образовательные потребности:

- раннее получение специальной помощи средствами образования;
- доступность содержания познавательных задач, реализуемых в процессе образования;
- систематическая актуализация сформированных у обучающихся знаний и умений;
- специальное обучение их «переносу» с учетом изменяющихся условий учебных, познавательных, трудовых и других ситуаций;
- обеспечении особой пространственной и временной организации общеобразовательной среды с учетом функционального состояния центральной нервной системы и нейродинамики психических процессов обучающихся с умственной отсталостью (интеллектуальными нарушениями);
- использование преимущественно позитивных средств стимуляции деятельности и поведения обучающихся, демонстрирующих доброжелательное и уважительное отношение к ним;
- развитие мотивации и интереса к познанию окружающего мира с учетом возрастных и индивидуальных особенностей ребенка к обучению и социальному взаимодействию со средой;
- специальное обучение способам усвоения общественного опыта — умений действовать совместно с взрослым, по показу, подражанию по словесной инструкции;
- стимуляция познавательной активности, формирование позитивного отношения к окружающему миру.

Удовлетворение перечисленных особых образовательных потребностей обучающихся возможно на основе реализации лично-ориентированного подхода к воспитанию и обучению обучающихся через изменение содержания обучения и совершенствование методов и приемов работы. В свою очередь, это позволит формировать возрастные психологические новообразования и корректировать высшие психические функции в процессе изучения обучающимися учебных предметов, а также в ходе проведения коррекционно-развивающих занятий.

Имеющиеся условия:

В общеобразовательной организации МОУ ИРМО «Кудинская СОШ» созданы следующие условия для получения образования детьми с ограниченными возможностями здоровья и детьми-инвалидами:

Психолого–педагогическое обеспечение

– прием детей с ограниченными возможностями здоровья – легкой умственной отсталостью (интеллектуальными нарушениями) - осуществляется на основании заключений и рекомендаций ПМПК и личного заявления родителей;

– по медицинским и социально-педагогическим показаниям и на основании заявления родителей (законных представителей) учащихся организуется индивидуальное обучение на дому по индивидуальным учебным планам;

– вопросы деятельности образовательного учреждения общего типа, касающиеся организации обучения и воспитания детей с ограниченными возможностями здоровья регламентированы Уставом и локальными актами образовательного учреждения;

– в целях обеспечения освоения детьми с ограниченными возможностями здоровья в полном объеме образовательных программ, а также коррекции недостатков их физического и (или) психического развития в школе работают специалисты психолого-педагогического сопровождения: педагог-психолог, учитель – логопед, дефектолог, социальный педагог закреплен фельдшер ОГБУЗ «Иркутская районная больница. Хомутовская участковая больница».

– для обеспечения эффективной интеграции детей с ограниченными возможностями здоровья в образовательном учреждении проводится информационно-просветительская, разъяснительная работы по вопросам, связанным с особенностями образовательного процесса для данной категории детей, со всеми участниками образовательного процесса – учащимися (как имеющими, так и не имеющими недостатки в развитии), их родителями (законными представителями), педагогическими работниками.

Комплексное изучение ребенка, выбор наиболее адекватных проблеме ребенка методов работы, отбор содержания обучения с учетом индивидуально-психологических особенностей детей осуществляется на школьном психолого-медико-педагогическом консилиуме, в задачи которого входит:

– Выявление и ранняя (с первых дней пребывания ребёнка в школе) диагностика отклонений в развитии.

– Профилактика физических, интеллектуальных и эмоционально-личностных перегрузок и срывов.

– Выявление резервных возможностей развития.

– Определения характера, продолжительности и эффективности специальной (коррекционной) помощи в рамках, имеющихся в школе возможностей.

– Подготовка и ведение документации, отражающей актуальное развитие ребёнка, динамику его состояния уровень школьной успешности.

Программно-методическое обеспечение

– школа реализует Адаптированную основную общеобразовательную программу образования обучающихся с легкой умственной отсталостью (интеллектуальными нарушениями) (вариант 1);

– коррекционно-развивающие программы;

– диагностический инструментарий.

Кадровое обеспечение

С целью обеспечения освоения обучающимися адаптированной программы, коррекции недостатков их психического развития в штатном расписании МОУ ИРМО «Кудинская СОШ» есть ставки педагога-психолога, социального педагога, учителя-логопеда, учителей коррекционно-развивающего обучения, от ОГБУЗ «Иркутская

районная больница Хомутовская участковая больница» работает фельдшер, педиатр проводит плановый осмотр учащихся.

Уровень квалификации работников образовательного учреждения для каждой занимаемой должности соответствуют квалификационным характеристикам по соответствующей должности.

Систематически члены педагогического коллектива, занимающиеся решением вопросов образования обучающихся с умственной отсталостью, проходят курсы повышения квалификации, участвуют в муниципальных и региональных семинарах, выступают с трансляцией опыта на школьных и районных мероприятиях. В рамках работы учителей МО КРО проходят теоретические семинары, на которых обсуждаются вопросы особенностей психического и физического развития детей с ограниченными возможностями здоровья, обучающихся с умственной отсталостью методиках и технологиях организации образовательного и реабилитационного процесса.

Материально-техническое обеспечение.

В МОУ ИРМО «Кудинская СОШ» функционируют спортивный зал с необходимым спортивным оборудованием, актовый зал, оборудованы кабинеты учителя-логопеда и педагога-психолога, кабинет социального педагога, медицинский кабинет, кабинет информатики, столовая с буфетом, спортивная площадка, кабинеты музыки, изобразительного искусства, кабинеты технологии для мальчиков и девочек, библиотека с читальным залом.

Содержание работы с детьми с ограниченными возможностями здоровья регламентировано адаптированной образовательной программой.

3. Организационный раздел 3.1. Учебный план.

МОУ ИРМО "Кудинская СОШ" Свод 5-9 классы

Предметная область	Учебные предметы	5	6	7	8	9	Всего
Обязательная часть							
Русский язык и литература	Русский язык	5/170	6/204	4/136	3/102	3/102	21/714
	Литература	3/102	3/102	.2/68	.2/68	3/102	13/442
Иностранный язык	Иностранный язык	3/102	3/102	3/102	3/102	3/102	15/510
Математика и информатика	Математика	5/170	5/170				10/340
	Алгебра			3/102	3/102	3/102	9/306
	Геометрия			.2/68	.2/68	.2/68	6/204
	Информатика			.1/34	.1/34	.1/34	3/102
Общественно-научные предметы	История	.2/68	.2/68	.2/68	.2/68	3/102	11/374
	Обществознание		.1/34	.1/34	.1/34	.1/34	4/136
	География	.1/34	.1/34	.2/68	.2/68	.2/68	8/272
Естественно-научные предметы	Биология	.1/34	.1/34	.1/34	.2/68	.2/68	7/238
	Физика			.2/68	.2/68	3/102	7/238
	Химия				.2/68	.2/68	4/136
Искусство	Музыка	.1/34	.1/34	.1/34	.1/34		4/136
	ИЗО	.1/34	.1/34	.1/34	.1/34		4/136
Технология	Технология	.2/68	.2/68	.2/68	.1/34		7/238
Физическая культура и Основы безопасности жизнедеятельности	Физическая культура	3/102	3/102	3/102	3/102	3/102	15/510
	ОБЖ				.1/34	.1/34	.2/68
итого часов		27/935	29/986	30/1020	32/1088	32/1088	150/5117
Часть, формируемая участниками образовательных отношений		.2/68	.1/34	.2/68	.1/34	.1/34	7/238
Максимально допустимая нагрузка при 5-дневной учебной неделе		29/1003	30/1020	32/1088	33/1122	33/1122	157/5355

3.2. План внеурочной деятельности основного общего образования МОУ ИРМО «Кудинская СОШ» 5-9 классы

В соответствии с федеральным государственным образовательным стандартом основного общего образования (ФГОС ООО) основная образовательная программа основного общего образования реализуется образовательной организацией, в том числе, и через внеурочную деятельность.

Цель: создание развивающей среды для воспитания и социализации обучающихся 5-9-ых классов во внеурочной деятельности.

Основные задачи:

- развитие личности обучающихся, их творческих способностей, интереса к учению; формирование желания и умения учиться, ответственности за результаты своего труда;
- воспитание нравственных и эстетических чувств, эмоционально-ценностного позитивного отношения к себе и окружающему миру;
- освоение системы знаний, умений и навыков, опыта осуществления разнообразных видов деятельности;
- охрана и укрепление физического и психического здоровья детей;
- сохранение и поддержка индивидуальности ребенка.
- выявление интересов, склонностей, способностей, возможностей обучающихся к различным видам деятельности;
- создание условий для индивидуального развития ребенка в избранной сфере внеурочной деятельности;
- формирование системы знаний, умений, навыков в избранном направлении деятельности;
- развитие опыта творческой деятельности, творческих способностей;
- создание условий для реализации приобретенных знаний, умений и навыков;
- развитие опыта неформального общения, взаимодействия, сотрудничества;
- расширение рамок общения в социуме.

Нормативно-правовая база внеурочной деятельности

Письмо Министерства образования и науки РФ от 14 декабря 2015 г. № 09-3564 «О внеурочной деятельности и реализации дополнительных общеобразовательных программ».

Письмо Министерства образования и науки РФ от 28.10.2015г. № 08-1786 «О рабочих программах учебных предметов»

Федеральный закон от 29 декабря 2012 г. № 273 «Об образовании в Российской Федерации». Ст.12,28; ст.12,ч.9; ст.75,ч.1.

Федеральный государственный образовательный стандарт основного общего образования.- М.: Просвещение, 2010. (утвержден приказом Минобрнауки России от 17 декабря 2010 г. № 1897);

Письмо Министерства образования и науки №03-296 от 12 мая 2011 г. «Об организации внеурочной деятельности при введении федерального государственного образовательного стандарта общего образования»;

Письмо Министерства образования и науки N 08-761 от 25 мая 2015 г. «Об изучении предметных областей: «Основы религиозных культур и светской этики» и «Основы духовно-нравственной культуры народов России».

Приказ Министерства образования и науки РФ от 17 декабря 2010 г. № 1897 «Об утверждении федерального государственного образовательного стандарта основного общего образования».

Приказ Министерства образования и науки РФ от 17 мая 2012 г. № 413 «Об утверждении федерального государственного образовательного стандарта среднего (полного) общего образования».

Федеральный закон от 8 мая 2010 г. № 83 «О внесении изменений в отдельные законодательные акты Российской Федерации в связи с совершенствованием правового положения государственных (муниципальных) учреждений».

Постановление Главного государственного санитарного врача Российской Федерации от 29 декабря 2010 г. № 189 «Об утверждении СанПиН 2.4.2.2821-10 «Санитарно-эпидемиологические требования к условиям и организации обучения в общеобразовательной организации».

Постановления Главного государственного санитарного врача РФ от 29 июня 2011 года №185 «О внесении изменений №1 в СанПиН 2.4.2.2821-10 «Санитарно-эпидемиологические требования к условиям и организации обучения, содержания в общеобразовательных организациях».

Постановления Главного государственного санитарного врача РФ от 25 декабря 2013 года №72 «О внесении изменений №2 в СанПиН 2.4.2.2821-10 «Санитарно-эпидемиологические требования к условиям и организации обучения, содержания в общеобразовательных организациях».

Постановления Главного государственного санитарного врача РФ от 24 декабря 2015 года №81 «О внесении изменений №3 в СанПиН 2.4.2.2821-10 «Санитарно-эпидемиологические

требования к условиям и организации обучения, содержания в общеобразовательных организациях».

Постановление Главного государственного санитарного врача Российской Федерации от 4 июля 2014 г. N 41 г. Москва «Об утверждении СанПиН 2.4.4.3172-14 «Санитарно-эпидемиологические требования к устройству, содержанию и организации режима работы образовательных организаций дополнительного образования детей».

Модель внеурочной деятельности.

Оптимизационная модель внеурочной деятельности:

Модель предоставляет выбор для обучающихся образовательной организации на основе спектра направлений детских объединений по интересам, возможности свободного самоопределения и самореализации ребенка. Содержание внеурочной деятельности обучающихся 5-9ых классов складывается из совокупности направлений развития личности и видов деятельности, организуемых педагогическим коллективом образовательной организации – классные руководители, социальный педагог школы, психолог, педагоги дополнительного образования. В каждом классе координирующую роль выполняет учитель, классный руководитель, который в соответствии со своими функциями и задачами:

- взаимодействует с педагогическими работниками, а также с учебно-вспомогательным персоналом школы;
- организует в классе образовательный процесс, оптимальный для развития положительного потенциала личности обучающихся в рамках деятельности общешкольного коллектива;
- организует систему отношений через разнообразные формы воспитывающей деятельности коллектива класса;
- организует социально значимую, творческую деятельность обучающихся.

Преимущества оптимизационной модели:

- минимизация финансовых расходов на внеурочную деятельность;
- создание единого образовательного и методического пространства в школе;
- формирование содержательного и организационного единства всех подразделений школы.

Таким образом, **актуальность данной модели** обуславливается:

- необходимостью создания системы воспитания, наиболее полно удовлетворяющей интересам государства, общества, обучающихся и их родителей;
- спецификой младшего школьного возраста, обеспечивающего эффективное воспитательное воздействие;
- оптимизацией внутренних ресурсов.

Принципы реализации Модели:

- учёт возрастных особенностей;
- сочетание индивидуальных и коллективных форм работы;
- связь теории с практикой;
- доступность и наглядность;
- включение в активную жизненную позицию.

Модель организации внеурочной деятельности нашей школы состоит из 5направлений деятельности:

- духовно-нравственное;
- общекультурное
- общеинтеллектуальное направление;
- спортивно оздоровительное направление;
- социальное направление;

Содержание занятий, предусмотренных в рамках внеурочной деятельности, сформировано с учётом пожеланий обучающихся и их родителей (законных представителей) и реализуется посредством различных форм организации, таких как, экскурсии, кружки, секции, олимпиады, конкурсы, соревнования, викторины, познавательные игры, поисковые исследования, концерты,

конкурсы, выставки, праздники, секции спортивных игр, театральные спектакли. Внеурочная занятость детей проходит в каникулярное время, во время проведения предметных недель, а также через участие в конкурсах и праздниках различного уровня.

Духовно-нравственное направление развития личности:

Программа «От истоков к современности» - Целью программы является сохранение духовно-нравственного здоровья обучающихся. Особое внимание в программе уделено воспитанию уважительного отношения к нравственным формам морали, научить обучающихся различать добро и зло, любить добро, творить добро. Формировать чувство любви к Родине на основе изучения национальных культурных традиций. Развивать культуру, искусство, живопись через участие обучающихся в конкурсах, фестивалях, экскурсиях в музеи, театры, экскурсии по достопримечательностям города Иркутска.

Общекультурное направление развития личности:

Программа театральной студии «Играй, фантазируй, импровизируй» позволяет решать многие педагогические задачи, касающиеся формирования выразительности речи ребенка, интеллектуального и художественно-эстетического воспитания.

Театральная деятельность способствует развитию личностных качеств обучающихся и является средством формирования у обучающихся универсальных способностей (компетенций). Эти способности (компетенции) выражаются в метапредметных результатах образовательного процесса и активно проявляются в разнообразных видах деятельности (культуры), выходящих за рамки курса «Школьный театр».

Спортивно-оздоровительное направление:

Программа «Легкая атлетика» профилактическая образовательная программа, направленная на развитие позитивных личностных качеств, формирование жизненно важных навыков и ответственного поведения. Программа объединена общей идеей предупреждения курения, употребления алкоголя и наркотиков детьми и подростками.

Программа направлена на формирование ценности здоровья и здорового образа жизни:

-проведение дней здоровья;

-спортивных праздников, эстафет, подвижных игр, конкурсов.

Общеинтеллектуальное направление:

Цель примерных программ общеинтеллектуального направления состоит в создании основы для всестороннего, гармоничного и психического развития личности ребенка, формирование у обучающихся основ теоретического мышления, важнейших умений и навыков, необходимых для включения в различные сферы жизни общества.

Программа «Азбука содержания животных» реализуется в рамках общеинтеллектуального направления внеурочной деятельности. Программа основывается на использовании современных интерактивных средств обучения.

Цели программы – формирование у детей культуры общения с животными как части экологической культуры, гуманного отношения к животным. Общение с животными содержит в себе уникальный развивающий потенциал, и программа дает возможность его использовать.

Программа «Чудеса химии» ориентирована на знакомство и объяснение химических явлений, часто встречающихся в быту, свойств веществ, которые стоят дома на полках и в аптечке. Химические термины и понятия вводятся по мере необходимости объяснить то или иное явление. В программе учтены идеи и положения Концепции духовно-нравственного развития и воспитания личности гражданина России.

Цели изучения курса «Чудеса химии»:

Формирование естественнонаучного мировоззрения школьников.

Ознакомление с объектами материального мира.

Расширение кругозора школьников: использование методов познания природы – наблюдение физических и химических явлений, простейший химический эксперимент.

Создание на занятиях ситуаций активного поиска, предоставление возможности сделать собственное «открытие». Актуальность данной программы в том, что химическая наука и химическое производство в настоящее время развиваются значительно быстрее любой другой отрасли науки и техники и занимают все более прочные позиции жизни человеческого общества.

Социальное направление:

Целью реализации программы «Все цвета, кроме черного является:

формирование позитивного мироощущения, выработка у детей навыков эффективной социальной адаптации, позволяющей находить удовольствие от жизни, как таковой, и в дальнейшем предупредить вредные привычки: курение, употребление алкоголя.

Данная цель достигается в процессе решения следующих **задач**:

- формировать умение оценивать себя, своё состояние, поступки, поведение;
- формирование у детей представления о ценности здоровья и необходимости бережного отношения к нему;
- пробуждение у детей интереса к различным видам полезной деятельности, позволяющей реализовать потребность в признании, общении, получении новых знаний;
- укрепление веры ребенка в свои силы, возможности, его способность преодолеть возникающие трудности;
- формирование способностей эффективно строить взаимоотношения со взрослыми и сверстниками;
- развитие личностных ресурсов детей за счет расширения кругозора, сферы актуальных интересов и способностей, повышающих их устойчивость к наркогенному соблазну.

По мнению специалистов-медиков, возраст от одного года до 15 лет гораздо важнее для сохранения будущего здоровья, чем от 15 лет до 60.

Как помочь школьнику, как сделать так, чтобы он начал жить активной, интересной и полноценной жизнью? Как сделать так, чтобы учение в школе вызывало прилив энергии, а обучение было в радость, развивало рефлексивные умения обучающихся? Именно в решении этих вопросов и заключается **актуальность** программы «Все цвета кроме черного».

Ожидаемые результаты:

В ходе реализации внеурочной деятельности необходимо достичь следующих **результатов**:

- развитие индивидуальности каждого ребёнка в процессе самоопределения в системе внеурочной деятельности;
- приобретение школьником социальных знаний (об общественных нормах, об устройстве общества, о социально одобряемых и неодобряемых формах поведения в обществе и т.п.), понимания социальной реальности и повседневной жизни;
- формирование позитивных отношений школьника к базовым ценностям общества (человек, семья, Отечество, природа, мир, знания, труд, культура), ценностного отношения к социальной реальности в целом;
- воспитание уважительного отношения к своей стране, области, поселку, школе;
- формирования коммуникативной, этической, социальной, гражданской компетентности школьников;
- увеличение числа детей, охваченных организованным досугом;
- воспитание у детей толерантности, навыков здорового образа жизни;
- создание оптимальных условий для развития и отдыха детей;
- расширение возможностей для творческого развития личности обучающегося, реализации его интересов;
- творческая самореализация детей;
- формирование навыков коллективной и организаторской деятельности;
- психологический комфорт и социальная защищенность каждого ребенка;
- сохранение имиджа школы как общественно-активной, развитие традиций школы.

1.1. При равномерном недельном распределении часов:

Направление развития личности	Форма Занятий	Наименование курса внеурочной деятельности	Количество часов в неделю по классам								Общие кол-во нед час	Количество часов в год по классам								Формирование групп		Способ финансирования		
			5а 5б	5в 5г	6а 6б	6в 6г	7а 7б 7в	8а 8б 8в	9а 9б 9в			5а 5б	5в 5г	6а 6б	6в 6г	7а 7б 7в	8а 8б 8в	9а 9б 9в		Общие кол-во годовых час	Число групп		В них детей	
Духовно-нравственное	Экскурсии Часы общения Конкурсы Фестивали Выставки	От истоков к современности	1	1	1	1	1	1	1		7	34	34	34	34	34	34	34		238	7	105	В рамках дол-ных обяз-тей	
Общекультурное	Кружок Спектакли Выход в т-р	Театр студия: Прометей	1	1	1	1	1	1	1		7	34	34	34	34	34	34	34		238	7	105	В рамках дол-ных обяз-тей	
Социальное	Классный Час Час общения	Все цвета, кроме черного	1	1	1	1	1	1	1		7	34	34	34	34	34	34	34		238	7	105	В рамках дол-ных обяз-тей.	
ИТОГО			3	3	3	3	4	3	3		24	102	102	102	102	102	102	102			21			
Максимально допустимая нагрузка на 1 обучающегося			10	10	10	10	10	10	10			340	340	340	340	340	340							

1.2. При неравномерном недельном распределении часов: (5аб, 5вг, 6аб, 6вг, 7абв, 8абв, 9абв).

Направление развития личности	Форма занятий	Наименование курса внеурочной деятельности	Количество часов в год по классам							Общее кол-во годовых часов	Период реализации курса	Формирование групп		Способ финансирования
			5аб	5вг	6аб	6вг	7а 7б 7в	8а 8б 8в	9а 9б 9в			Число групп	В них детей	
Спортивно-оздоровительное	Секция Подв. игры Эстафеты Спорт/ праздники.	Легкая атлетика	1	1	1	1	1	1	1	238	28.10.19г.-03.11.19г. 28.12.19г.-09.01.20г. 23.03.20г.-29.03.20г. 30.05.20г.-	7	105	В рамках долж-ных обя-з-тей
Общеинтеллектуальное	Кружок Конкурсы Выставки	Азбука содержания животных	1	1	1	1				136	28.10.19г.-03.11.19г. 23.03.20г.-29.03.20г. 06.06.19г.- 21.06.19г.	4	60	В рамках долж-ных обя-з-тей
Общеинтеллектуальное	Кружок Олимпиады Опыт. деятельность	Чудеса химии					1	1	1	102	28.10.19г.-03.11.19г. 23.03.20г.-29.03.20г. 06.06.19г.- 21.06.19г.	3	45	В рамках долж-ных обя-з-тей
ИТОГО			68	68	68	68	68	68	68	476		15		
Максимально допустимая нагрузка на 1 обучающегося			340	340	340	340	340	340	340					

3.3. Календарный учебный график

Устанавливается следующая продолжительность учебного года:

– в 5-9-х классах – 34 учебные недели (170 учебных дней).

Периоды учебных занятий и каникул:

Учебный год начинается 1 сентября текущего календарного года и заканчивается 30 мая следующего календарного года. Даты начала и окончания учебного года варьируются в соответствии с календарными сроками, конкретные даты регламентируются ежегодно в годовом календарном учебном графике ОО.

Продолжительность четвертей:

II уровень (5-9 классы) обучения делится на 4 четверти:

1 четверть – 8 недель

2 четверть - 8 недель

3 четверть – 10 недель

4 четверть – 8 недель

Устанавливаются следующая продолжительность школьных каникул:

– осенние каникулы – 7 календарных дней;

– зимние каникулы – 14 календарных дней;

– весенние каникулы – 7 календарных дней;

– летние каникулы – 93 календарных дня.

Проведение промежуточной аттестации в классах

Промежуточная аттестация проводится по итогам освоения общеобразовательной программы на уровне основного общего образования проводится за год.

Промежуточная (годовая) аттестация в классах (5-8-х) проводится без прекращения общеобразовательного процесса, регламентируется Уставом, Положением о формах, периодичности и порядке текущего контроля успеваемости и промежуточной аттестации обучающихся и решением Педагогического совета в последние три недели учебного года, с учётом того, что изучение тем учебного плана к этому сроку заканчивается, утверждается приказом по школе.

Проведение государственной итоговой аттестации в выпускных 9-х классах

Сроки проведения государственной итоговой аттестации выпускников 9-х классов устанавливаются ежегодно Федеральной службой по надзору в сфере образования и науки (Рособрнадзор).

3.4 Условия реализации ООП ООО

3.4.1. Описание кадровых условий реализации основной образовательной программы основного общего образования

Анализ кадровых условий (педагогические работники)

№	Наименование должности	Количество педагогических работников		Квалификационные категории			
		Требуется	Имеется	Высшая	Первая	Вторая	Без категории
1.	Учитель русского языка и литературы	4	4	1	2		1
2.	Учитель истории, обществознания	3	3	1	1		1
3.	Учитель математики	4	4	1	2		
4.	Учитель информатики	1	1	1			
5.	Учитель физики	1	1		1		
6.	Учитель химии	1	1		1		
7.	Учитель географии	2	2		1		1
8.	Учитель биологии	1	1		1		
9.	Учитель ОБЖ	1	1		1		
10.	Учитель английского языка	5	3	1	2		
11.	Учитель музыки	2	2	1			1
12.	Учитель ИЗО	1	1		1		
13.	Учитель физической культуры	5	5	2	2		1
14.	Учитель технологии	4	4	1	2		1
15.	Педагог-психолог	2	1	1	1		
16.	Социальный педагог	2	2				2
17.	Педагог-организатор	5	5	1			4
	ИТОГО	44	41	11	18		12
	Доля педагогов, имеющих квалификационные категории			11/25%	18/41 %		12/27 %

Должность	Должностные обязанности	Количество работников в ОУ (требуется/имеется)	Уровень квалификации работников ОУ
			Требования к уровню квалификации
Руководитель	Обеспечивает системную	1/1	Высшее профессиональное образование по направлениям подготовки

образовательной организации.	образовательную и административно-хозяйственную работу образовательной организации.		«Государственное и муниципальное управление», «Менеджмент», «Управление персоналом» и стаж работы на педагогических должностях не менее 5 лет либо высшее профессиональное образование и дополнительное профессиональное образование в области государственного и муниципального управления или менеджмента и экономики и стаж работы на педагогических или руководящих должностях не менее 5 лет.
Заместитель руководителя по УВР, ВР	Координирует работу преподавателей, воспитателей, разработку учебно-методической и иной документации. Обеспечивает совершенствование методов организации образовательного процесса. Осуществляет контроль за качеством образовательного процесса.	2/2	Высшее профессиональное образование по направлениям подготовки «Государственное и муниципальное управление», «Менеджмент», «Управление персоналом» и стаж работы на педагогических должностях не менее 5 лет либо высшее профессиональное образование и дополнительное профессиональное образование в области государственного и муниципального управления или менеджмента и экономики и стаж работы на педагогических или руководящих должностях не менее 5 лет.
Заместитель руководителя по ХР	координирует работу учебно-вспомогательного персонала, Обеспечивает условия организации учебно-воспитательного процесса	1/1	стаж работы на руководящих должностях не менее 5 лет.
Учитель	Осуществляет обучение и воспитание обучающихся, способствует формированию общей культуры личности, социализации, осознанного выбора и освоения образовательных программ.	44/44	Высшее профессиональное образование или среднее профессиональное образование по направлению подготовки «Образование и педагогика» или в области, соответствующей преподаваемому предмету, без предъявления требований к стажу работы либо высшее профессиональное образование или среднее профессиональное образование и дополнительное профессиональное образование по направлению деятельности в образовательной организации без предъявления требований к стажу работы.
Педагог-организатор.	Содействует развитию личности, талантов и способностей,	1/1	Высшее профессиональное образование или среднее профессиональное образование по направлению подготовки «Образование и педагогика» либо в области, соответствующей профилю работы, без предъявления

	формированию общей культуры обучающихся, расширению социальной сферы в их воспитании. Проводит воспитательные и иные мероприятия. Организует работу детских клубов, кружков, секций и других объединений, разнообразную деятельность обучающихся		требований к стажу работы.
Педагог-психолог	Осуществляет профессиональную деятельность, направленную на сохранение психического, соматического и социального благополучия обучающихся	2/1	Высшее профессиональное образование или среднее профессиональное образование по направлению подготовки «Педагогика и психология» без предъявления требований к стажу работы либо высшее профессиональное образование или среднее профессиональное образование и дополнительное профессиональное образование по направлению подготовки «Педагогика и психология» без предъявления требований к стажу работы.
Социальный педагог	Осуществляет комплекс мероприятий по воспитанию, образованию, развитию и социальной защите личности в учреждениях, организациях и по месту жительства обучающихся.	2/2	Высшее профессиональное образование или среднее профессиональное образование по направлениям подготовки «Образование и педагогика», «Социальная педагогика» без предъявления требований к стажу работы.
Педагог-организатор на подвозе	Осуществляет деятельность по воспитанию детей. Осуществляет изучение личности обучающихся, содействует росту их познавательной мотивации, формированию компетентностей.	4/4	Высшее профессиональное образование или среднее профессиональное образование по направлению подготовки «Образование и педагогика» без предъявления требований к стажу работы либо высшее профессиональное образование или среднее профессиональное образование и дополнительное профессиональное образование по направлению подготовки «Образование и педагогика» без предъявления требований к стажу работы.

Библиотекарь	Обеспечивает доступ обучающихся к информационным ресурсам, участвует в их духовно-нравственном воспитании, профориентации и социализации, содействует формированию информационной компетентности обучающихся.	1/1	Высшее или среднее профессиональное образование по специальности «Библиотечно-информационная деятельность»
---------------------	---	------------	--

Ожидаемый результат повышения квалификации — профессиональная готовность работников образования к реализации ФГОС:

- **обеспечение** оптимального вхождения работников образования в систему ценностей современного образования;
- **принятие** идеологии ФГОС общего образования;
- **освоение** новой системы требований к структуре основной образовательной программы, результатам её освоения и условиям реализации, а также системы оценки итогов образовательной деятельности обучающихся;
- **овладение** учебно-методическими и информационно-методическими ресурсами, необходимыми для успешного решения задач ФГОС.

Одним из условий готовности образовательной организации к введению ФГОС основного общего образования является создание системы методической работы, обеспечивающей сопровождение деятельности педагогов на всех этапах реализации требований ФГОС.

3.4.2. Психолого-педагогические условия реализации ООП ООО

Требованиями Стандарта к психолого-педагогическим условиям реализации основной образовательной программы основного общего образования являются (п. 25 Стандарта):

- обеспечение преемственности содержания и форм организации образовательного процесса по отношению к уровню начального общего образования с учётом специфики возрастного психофизического развития обучающихся, в том числе особенностей перехода из младшего школьного возраста в подростковый;
 - формирование и развитие психолого-педагогической компетентности участников образовательного процесса;
 - обеспечение вариативности направлений и форм, а также диверсификации уровней психолого-педагогического сопровождения участников образовательного процесса.

Принципы реализации системы психологического сопровождения образовательного процесса

Федеральным государственным образовательным стандартом установлены требования к реализации основной образовательной программы. Одним из результатов является создание среды, преемственной по отношению к начальному общему образованию и учитывающей особенности организации основного общего образования, а также специфику возрастного психофизического развития обучающихся на данном уровне общего образования, с использованием в образовательном процессе современных образовательных технологий деятельностного типа. Это влияет на определение принципов, которые заложены в систему психологического сопровождения, на выбор форм и методов работы.

В основе психологического сопровождения образовательного процесса заложены следующие принципы:

- принцип системности – существование алгоритма работы и использование возможностей всех основных направлений деятельности психолога;
- принцип ценности и уникальности личности, приоритета личностного развития, заключающийся в самоценности ребенка и в признании индивидуальности, при котором обучение выступает не как самоцель, а как средство развития личности каждого ребенка. Этот принцип предусматривает ориентацию содержания на интеллектуальное, эмоциональное, духовно-нравственное, физическое и психическое развитие и саморазвитие каждого ребенка с учетом индивидуальных возможностей и способностей;
- принцип целостности – при любом психологическом воздействии на личность необходимо работать со всей личностью в целом, во всём разнообразии её познавательных, мотивационных, эмоциональных и др. проявлений.
- принцип целесообразности и причинной обусловленности – любое психологическое воздействие должно быть осознанным и подчинено поставленной цели, т.е. психолог должен осознавать, почему и для чего он это делает – причину и цель воздействия. Воздействие должно быть направлено на причину явления, а не на его следствие;
- принцип своевременности – любое психологическое воздействие должно быть проведено вовремя и в наиболее благоприятных для его высокой эффективности условиях;
- принцип активности ребенка в образовательном процессе. В антропологической педагогике образование рассматривается как процесс, в который человек включен в активной позиции;
- принцип практической направленности - формирование универсальных учебных действий, способности их применять в практической деятельности и повседневной жизни. Этому способствуют: работа с разными источниками информации; работа в сотрудничестве (в малой и большой группе) в разном качестве (ведущего, ведомого, организатора деятельности); самостоятельная работа, понимаемая не как работа в одиночестве и без контроля, а как работа по самообразованию (важнейшее умение в интеллектуальном развитии школьника);
- принцип эмоционально-ценностной ориентации учебно-воспитательного процесса;
- принцип охраны и укрепления психического и физического здоровья ребенка базируется на необходимости формирования у детей привычек к чистоте, аккуратности, соблюдению режима дня, эффективного и бесконфликтного взаимодействия, получения психологической помощи в сложной жизненной ситуации.

Психолого-педагогическое сопровождение - это целостная, системно - организованная деятельность педагога-психолога и педагогического коллектива, в процессе которой создаются социально-психологические и педагогические условия для успешного обучения и развития каждого ребёнка в школьной среде. С введением ФГОС происходит процесс слияния школьной психологической работы с учебно-воспитательной системой, превращение их в единую систему сопровождения школьников.

Психолого-педагогическое сопровождение образовательного процесса должно быть построено с учетом приоритетного направления новых образовательных стандартов - обучение, ориентированное на развитие обучающихся, учет их особенностей и всестороннее раскрытие их интеллектуального и личностного потенциала.

Новый стандарт выделяет в качестве основных образовательных результатов следующие компетенции:

предметные: освоенный обучающимися в ходе изучения учебного предмета опыт специфической для данной предметной области деятельности по получению нового знания, его преобразованию и применению, а также система основополагающих элементов научного знания, лежащая в основе современной научной картины мира;

метапредметные: освоенные обучающимися универсальные учебные действия (познавательные, регулятивные и коммуникативные), обеспечивающие овладение ключевыми компетенциями, составляющими основу умения учиться и межпредметными понятиями;

личностные: готовность и способность обучающихся к саморазвитию, сформированность мотивации к обучению и познанию, ценностно-смысловые установки обучающихся, отражающие их индивидуально-личностные позиции, социальные компетенции, личностные качества; сформированность основ гражданской идентичности.

Целью психологического сопровождения является содействие созданию социальной ситуации развития, соответствующей индивидуальности обучающихся и обеспечивающей психологические условия для успешного обучения, охраны здоровья и развития личности обучающихся, их родителей (законных представителей), педагогических работников и других участников образовательного процесса.

Задачи психологического сопровождения образовательного процесса:

- психологический анализ социальной ситуации развития в общеобразовательных организациях, выявление основных проблем и определение причин их возникновения, путей и средств их разрешения, содействие педагогическому коллективу в гармонизации социально-психологического климата в образовательных организациях;

- мониторинг психолого-педагогического статуса ребенка и динамики его психологического развития в процессе школьного обучения; содействие индивидуализации образовательного маршрута;

- содействие реализации (выполнению) требований федерального государственного образовательного стандарта к личностным, метапредметным и предметным результатам освоения обучающимися основной образовательной программы основного общего образования;

- разработка и внедрение психологических программ и проектов, направленных на преодоление отклонений в социальном и психологическом здоровье и профилактику асоциальных явлений (наркомании, социального сиротства, насилия в семье и др.), трудностей в адаптации, обучении и воспитании, нарушений в поведении, задержек и отклонений в развитии обучающихся, воспитанников;

- содействие формированию у обучающихся универсальных учебных действий как способности субъекта к саморазвитию и самосовершенствованию путем сознательного и активного присвоения нового социального опыта, совокупности действий обучающихся, обеспечивающих его культурную идентичность, социальную компетентность, толерантность, способность к самостоятельному усвоению новых знаний и умений, включая организацию этого процесса;

- содействие педагогическим работникам, родителям (законным представителям) в воспитании обучающихся, а также формировании у них принципов взаимопомощи, толерантности, милосердия, ответственности и уверенности в себе, способности к активному социальному взаимодействию без ущемления прав и свобод другой личности;

- участие в комплексной психолого-педагогической экспертизе профессиональной деятельности специалистов образовательных организаций, образовательных программ и проектов, учебно-методических пособий, проводимой по инициативе органов управления образованием или отдельных образовательных организаций;

- распространение и внедрение в практику достижений в области отечественной и зарубежной психологии;

- взаимодействие с подразделениями общеобразовательной организации (служба Здоровья, психолого-медико-педагогический консилиум, Совет профилактики и др.), с образовательными организациями, учреждениями и организациями здравоохранения и социальной защиты населения.

Принципы реализации системы психологического сопровождения образовательного процесса

Федеральным государственным образовательным стандартом установлены требования к реализации основной образовательной программы. Одним из результатов является создание среды, преемственной по отношению к начальному общему образованию и учитывающей особенности организации основного общего образования, а также специфику возрастного психофизического развития обучающихся на данном уровне общего образования, с использованием в образовательном процессе современных образовательных технологий деятельностного типа. Это влияет на определение принципов, которые заложены в систему психологического сопровождения, на выбор форм и методов работы.

В основе психологического сопровождения образовательного процесса заложены следующие принципы:

- принцип системности – существование алгоритма работы и использование возможностей всех основных направлений деятельности психолога;
- принцип ценности и уникальности личности, приоритета личностного развития, заключающийся в самоценности ребенка и в признании индивидуальности, при котором обучение выступает не как самоцель, а как средство развития личности каждого ребенка. Этот принцип предусматривает ориентацию содержания на интеллектуальное, эмоциональное, духовно-нравственное, физическое и психическое развитие и саморазвитие каждого ребенка с учетом индивидуальных возможностей и способностей;
- принцип целостности – при любом психологическом воздействии на личность необходимо работать со всей личностью в целом, во всём разнообразии её познавательных, мотивационных, эмоциональных и др. проявлений.
- принцип целесообразности и причинной обусловленности – любое психологическое воздействие должно быть осознанным и подчинено поставленной цели, т.е. психолог должен осознавать, почему и для чего он это делает – причину и цель воздействия. Воздействие должно быть направлено на причину явления, а не на его следствие;
- принцип своевременности – любое психологическое воздействие должно быть проведено вовремя и в наиболее благоприятных для его высокой эффективности условиях;
- принцип активности ребенка в образовательном процессе. В антропологической педагогике образование рассматривается как процесс, в который человек включен в активной позиции;
- принцип практической направленности - формирование универсальных учебных действий, способности их применять в практической деятельности и повседневной жизни. Этому способствуют: работа с разными источниками информации; работа в сотрудничестве (в малой и большой группе) в разном качестве (ведущего, ведомого, организатора деятельности); самостоятельная работа, понимаемая не как работа в одиночестве и без контроля, а как работа по самообразованию (важнейшее умение в интеллектуальном развитии школьника);
- принцип эмоционально-ценностной ориентации учебно-воспитательного процесса;
- принцип охраны и укрепления психического и физического здоровья ребенка базируется на необходимости формирования у детей привычек к чистоте, аккуратности, соблюдению режима дня, эффективного и бесконфликтного взаимодействия, получения психологической помощи в сложной жизненной ситуации.

Психолого-педагогическое сопровождение - это целостная, системно - организованная деятельность педагога-психолога и педагогического коллектива, в процессе которой создаются социально-психологические и педагогические условия для успешного обучения и развития каждого ребёнка в школьной среде. С введением ФГОС происходит процесс слияния школьной психологической работы с учебно-воспитательной системой, превращение их в единую систему сопровождения школьников.

Психолого-педагогическое сопровождение образовательного процесса должно быть построено с учетом приоритетного направления новых образовательных стандартов - обучение, ориентированное на развитие обучающихся, учет их особенностей и всестороннее раскрытие их интеллектуального и личностного потенциала.

Новый стандарт выделяет в качестве основных образовательных результатов следующие компетенции:

предметные: освоенный обучающимися в ходе изучения учебного предмета опыт специфической для данной предметной области деятельности по получению нового знания, его преобразованию и применению, а также система основополагающих элементов научного знания, лежащая в основе современной научной картины мира;

метапредметные: освоенные обучающимися универсальные учебные действия (познавательные, регулятивные и коммуникативные), обеспечивающие овладение ключевыми компетенциями, составляющими основу умения учиться и межпредметными понятиями;

личностные: готовность и способность обучающихся к саморазвитию, сформированность мотивации к обучению и познанию, ценностно-смысловые установки обучающихся, отражающие их индивидуально-личностные позиции, социальные компетенции, личностные качества; сформированность основ гражданской идентичности.

Целью психологического сопровождения является содействие созданию социальной ситуации развития, соответствующей индивидуальности обучающихся и обеспечивающей психологические условия для успешного обучения, охраны здоровья и развития личности обучающихся, их родителей (законных представителей), педагогических работников и других участников образовательного процесса.

Задачи психологического сопровождения образовательного процесса:

- психологический анализ социальной ситуации развития в общеобразовательных организациях, выявление основных проблем и определение причин их возникновения, путей и средств их разрешения, содействие педагогическому коллективу в гармонизации социально-психологического климата в образовательных организациях;

- мониторинг психолого-педагогического статуса ребенка и динамики его психологического развития в процессе школьного обучения; содействие индивидуализации образовательного маршрута;

- содействие реализации (выполнению) требований федерального государственного образовательного стандарта к личностным, метапредметным и предметным результатам освоения обучающимися основной образовательной программы основного общего образования;

- разработка и внедрение психологических программ и проектов, направленных на преодоление отклонений в социальном и психологическом здоровье и профилактику асоциальных явлений (наркомании, социального сиротства, насилия в семье и др.), трудностей в адаптации, обучении и воспитании, нарушений в поведении, задержек и отклонений в развитии обучающихся, воспитанников;

- содействие формированию у обучающихся универсальных учебных действий как способности субъекта к саморазвитию и самосовершенствованию путем сознательного и активного присвоения нового социального опыта, совокупности действий обучающегося, обеспечивающих его культурную идентичность, социальную компетентность, толерантность, способность к самостоятельному усвоению новых знаний и умений, включая организацию этого процесса;

- содействие педагогическим работникам, родителям (законным представителям) в воспитании обучающихся, а также формировании у них принципов взаимопомощи, толерантности, милосердия, ответственности и уверенности в себе, способности к активному социальному взаимодействию без ущемления прав и свобод другой личности;

- участие в комплексной психолого-педагогической экспертизе профессиональной деятельности специалистов образовательных организаций, образовательных программ и проектов, учебно-методических пособий, проводимой по инициативе органов управления образованием или отдельных образовательных организаций;

- распространение и внедрение в практику достижений в области отечественной и зарубежной психологии;

- взаимодействие с подразделениями общеобразовательной организацией (служба Здоровья, психолого-медико-педагогический консилиум, Совет профилактики и др.), с образовательными организациями, учреждениями и организациями здравоохранения и социальной защиты населения.

Модель аналитической таблицы для оценки базовых компетентностей педагогов³

³ Использованы материалы В. Д. Шадрикова

№ п/п	Базовые компетентности педагога	Характеристики компетентностей	Показатели оценки компетентности
I. Личностные качества			
1.1	Вера в силы и возможности обучающихся	Данная компетентность является выражением гуманистической позиции педагога. Она отражает основную задачу педагога – раскрывать потенциальные возможности обучающихся. Данная компетентность определяет позицию педагога в отношении успехов обучающихся. Вера в силы и возможности обучающихся снимает обвинительную позицию в отношении обучающегося, свидетельствует о готовности поддерживать обучающегося, искать пути и методы, отслеживающие успешность его деятельности. Вера в силы и возможности обучающегося есть отражение любви к обучающемуся. Можно сказать, что любить ребёнка – значит верить в его возможности, создавать условия для разворачивания этих сил в образовательной деятельности	<ul style="list-style-type: none"> – Умение создавать ситуацию успеха для обучающихся; – умение осуществлять грамотное педагогическое оценивание, мобилизующее академическую активность; – умение находить положительные стороны у каждого обучающегося, строить образовательная деятельность с опорой на эти стороны, поддерживать позитивные силы развития; – умение разрабатывать индивидуально-ориентированные образовательные проекты
1.2	Интерес к внутреннему миру обучающихся	Интерес к внутреннему миру обучающихся предполагает не просто знание их индивидуальных и возрастных особенностей, но и выстраивание всей педагогической деятельности с опорой на индивидуальные особенности обучающихся. Данная компетентность определяет все аспекты педагогической деятельности	<ul style="list-style-type: none"> – Умение составить устную и письменную характеристику обучающегося, отражающую разные аспекты его внутреннего мира; – умение выяснить индивидуальные предпочтения (индивидуальные образовательные потребности), возможности обучающегося, трудности, с которыми он сталкивается; – умение построить индивидуализированную образовательную программу; – умение показать личностный смысл обучения с учётом индивидуальных характеристик внутреннего мира
1.3	Открытость к принятию других позиций, точек зрения (неидеологизированное мышление педагога)	Открытость к принятию других позиций и точек зрения предполагает, что педагог не считает единственно правильной свою точку зрения. Он интересуется мнением других и готов их поддерживать в случаях достаточной аргументации. Педагог готов гибко реагировать на высказывания обучающегося, включая изменение собственной позиции	<ul style="list-style-type: none"> – Убеждённость, что истина может быть не одна; – интерес к мнениям и позициям других; – учёт других точек зрения в процессе оценивания обучающихся
1.4	Общая культура	Определяет характер и стиль педагогической деятельности. Заключается в знаниях педагога об	– Ориентация в основных сферах материальной и духовной жизни;

№ п/п	Базовые компетентности педагога	Характеристики компетентностей	Показатели оценки компетентности
		основных формах материальной и духовной жизни человека. Во многом определяет успешность педагогического общения, позицию педагога в глазах обучающихся	– знание материальных и духовных интересов молодёжи; – возможность продемонстрировать свои достижения; – руководство кружками и секциями
1.5	Эмоциональная устойчивость	Определяет характер отношений в учебном процессе, особенно в ситуациях конфликта. Способствует сохранению объективности оценки обучающихся. Определяет эффективность владения классом	– В трудных ситуациях педагог сохраняет спокойствие; – эмоциональный конфликт не влияет на объективность оценки; – не стремится избежать эмоционально-напряжённых ситуаций
1.6	Позитивная направленность на педагогическую деятельность. Уверенность в себе	В основе данной компетентности лежит вера в собственные силы, собственную эффективность. Способствует позитивным отношениям с коллегами и обучающимися. Определяет позитивную направленность на педагогическую деятельность	– Осознание целей и ценностей педагогической деятельности; – позитивное настроение; – желание работать; – высокая профессиональная самооценка
II. Постановка целей и задач педагогической деятельности			
2.1	Умение перевести тему урока в педагогическую задачу	Основная компетенция, обеспечивающая эффективное целеполагание в учебном процессе. Обеспечивает реализацию субъект-субъектного подхода, ставит обучающегося в позицию субъекта деятельности, лежит в основе формирования творческой личности	– Знание образовательных стандартов и реализующих их программ; – осознание нетождественности темы урока и цели урока; – владение конкретным набором способов перевода темы в задачу
2.2	Умение ставить педагогические цели и задачи согласно возрастным и индивидуальным особенностям обучающихся	Данная компетентность является конкретизацией предыдущей. Она направлена на индивидуализацию обучения и благодаря этому связана с мотивацией и общей успешностью	– Знание возрастных особенностей обучающихся; – владение методами перевода цели в учебную задачу на конкретном возрасте
III. Мотивация учебной деятельности			
3.1	Умение обеспечить успех в деятельности	Компетентность, позволяющая обучающемуся поверить в свои силы, утвердить себя в глазах окружающих, один из главных способов обеспечить позитивную мотивацию обучения	– Знание возможностей конкретных обучающихся; – постановка учебных задач в соответствии с возможностями обучающегося; – демонстрация успехов обучающихся родителям, одноклассникам
3.2	Компетентность в педагогическом оценивании	Педагогическое оценивание служит реальным инструментом осознания обучающимся своих достижений и недоработок. Без знания своих результатов	– Знание многообразия педагогических оценок; – знакомство с литературой по данному вопросу; – владение различными методами оценивания и их

№ п/п	Базовые компетентности педагога	Характеристики компетентностей	Показатели оценки компетентности
		невозможно обеспечить субъектную позицию в образовании	применение
3.3	Умение превращать учебную задачу в личностнозначимую	Это одна из важнейших компетентностей, обеспечивающих мотивацию учебной деятельности	<ul style="list-style-type: none"> – Знание интересов обучающихся, их внутреннего мира; – ориентация в культуре; – умение показать роль и значение изучаемого материала в реализации личных планов
IV. Информационная компетентность			
4.1	Компетентность в предмете преподавания	Глубокое знание предмета преподавания, сочетающееся с общей культурой педагога. Сочетание теоретического знания с видением его практического применения, что является предпосылкой установления личностной значимости обучения	<ul style="list-style-type: none"> – Знание генезиса формирования предметного знания (история, персоналии, для решения каких проблем разрабатывалось); – возможности применения получаемых знаний для объяснения социальных и природных явлений; – владение методами решения различных задач; – свободное решение задач ЕГЭ, олимпиад: региональных, российских, международных
4.2	Компетентность в методах преподавания	Обеспечивает возможность эффективного усвоения знания и формирования умений, предусмотренных программой. Обеспечивает индивидуальный подход и развитие творческой личности	<ul style="list-style-type: none"> – Знание нормативных методов и методик; – демонстрация лично ориентированных методов образования; – наличие своих находок и методов, авторской школы; – знание современных достижений в области методики обучения, в том числе использование новых информационных технологий; – использование в учебном процессе современных методов обучения
4.3	Компетентность в субъективных условиях деятельности (знание обучающегося и учебных коллективов)	Позволяет осуществить индивидуальный подход к организации образовательного процесса. Служит условием гуманизации образования. Обеспечивает высокую мотивацию академической активности	<ul style="list-style-type: none"> – Знание теоретического материала по психологии, характеризующего индивидуальные особенности обучающихся; – владение методами диагностики индивидуальных особенностей (возможно, со школьным психологом); – использование знаний по психологии в организации учебного процесса; – разработка индивидуальных проектов на основе личных характеристик обучающихся; – владение методами социометрии; – учёт особенностей учебных коллективов в педагогическом процессе;

№ п/п	Базовые компетентности педагога	Характеристики компетентностей	Показатели оценки компетентности
			– знание (рефлексия) своих индивидуальных особенностей и их учёт в своей деятельности
4.4	Умение вести самостоятельный поиск информации	Обеспечивает постоянный профессиональный рост и творческий подход к педагогической деятельности. Современная ситуация быстрого развития предметных областей, появление новых педагогических технологий предполагает непрерывное обновление собственных знаний и умений, что обеспечивает желание и умение вести самостоятельный поиск	– Профессиональная любознательность; – умение пользоваться различными информационно-поисковыми технологиями; – использование различных баз данных в образовательном процессе
V. Разработка программ педагогической деятельности и принятие педагогических решений			
5.1	Умение разработать образовательную программу, выбрать учебники и учебные комплекты	Умение разработать образовательную программу является базовым в системе профессиональных компетенций. Обеспечивает реализацию принципа академических свобод на основе индивидуальных образовательных программ. Без умения разрабатывать образовательные программы в современных условиях невозможно творчески организовать образовательная деятельность. Образовательные программы выступают средствами целенаправленного влияния на развитие обучающихся. Компетентность в разработке образовательных программ позволяет осуществлять преподавание на различных уровнях обученности и развития обучающихся. Обоснованный выбор учебников и учебных комплектов является составной частью разработки образовательных программ, характер представляемого обоснования позволяет судить о стартовой готовности к началу педагогической деятельности, позволяет сделать вывод о готовности педагога учитывать индивидуальные характеристики обучающихся	– Знание образовательных стандартов и примерных программ; – наличие персонально разработанных образовательных программ: характеристика этих программ по содержанию, источникам информации; по материальной базе, на которой должны реализовываться программы; по учёту индивидуальных характеристик обучающихся; – обоснованность используемых образовательных программ; – участие обучающихся и их родителей в разработке образовательной программы, индивидуального учебного плана и индивидуального образовательного маршрута; – участие работодателей в разработке образовательной программы; – знание учебников и учебно-методических комплектов, используемых в образовательных организациях, рекомендованных органом управления образованием; – обоснованность выбора учебников и учебно-методических комплектов, используемых педагогом
5.2	Умение принимать решения в различных педагогических ситуациях	Педагогу приходится постоянно принимать решения: – как установить дисциплину; – как мотивировать академическую активность; – как вызвать интерес у конкретного обучающегося; – как обеспечить понимание и т. д.	– Знание типичных педагогических ситуаций, требующих участия педагога для своего решения; – владение набором решающих правил, используемых для различных ситуаций; – владение критерием предпочтительности при выборе того

№ п/п	Базовые компетентности педагога	Характеристики компетентностей	Показатели оценки компетентности
		Разрешение педагогических проблем составляет суть педагогической деятельности. При решении проблем могут применяться как стандартные решения (решающие правила), так и творческие (креативные) или интуитивные	или иного решающего правила; – знание критериев достижения цели; – знание нетипичных конфликтных ситуаций; – примеры разрешения конкретных педагогических ситуаций; – развитость педагогического мышления
VI. Компетенции в организации учебной деятельности			
6.1	Компетентность в установлении субъект-субъектных отношений	Является одной из ведущих в системе гуманистической педагогики. Предполагает способность педагога к взаимопониманию, установлению отношений сотрудничества, способность слушать и чувствовать, выяснять интересы и потребности других участников образовательного процесса, готовность вступать в помогающие отношения, позитивный настрой педагога	– Знание обучающихся; – компетентность в целеполагании; – предметная компетентность; – методическая компетентность; – готовность к сотрудничеству
6.2	Компетентность в обеспечении понимания педагогической задачи и способах деятельности	Добиться понимания учебного материала – главная задача педагога. Этого понимания можно достичь путём включения нового материала в систему уже освоенных знаний или умений и путём демонстрации практического применения изучаемого материала	– Знание того, что знают и понимают обучающиеся; – свободное владение изучаемым материалом; – осознанное включение нового учебного материала в систему освоенных знаний обучающихся; – демонстрация практического применения изучаемого материала; – опора на чувственное восприятие
6.3	Компетентность в педагогическом оценивании	Обеспечивает процессы стимулирования учебной активности, создаёт условия для формирования самооценки, определяет процессы формирования личностного «Я» обучающегося, пробуждает творческие силы. Грамотное педагогическое оценивание должно направлять развитие обучающегося от внешней оценки к самооценке. Компетентность в оценивании других должна сочетаться с самооценкой педагога	– Знание функций педагогической оценки; – знание видов педагогической оценки; – знание того, что подлежит оцениванию в педагогической деятельности; – владение методами педагогического оценивания; – умение продемонстрировать эти методы на конкретных примерах; – умение перейти от педагогического оценивания к самооценке
6.4	Компетентность в организации информационной основы деятельности обучающегося	Любая учебная задача разрешается, если обучающийся владеет необходимой для решения информацией и знает способ решения. Педагог должен обладать компетентностью в том, чтобы осуществить или организовать поиск необходимой для обучающегося информации	– Свободное владение учебным материалом; – знание типичных трудностей при изучении конкретных тем; – способность дать дополнительную информацию или организовать поиск дополнительной информации, необходимой для решения учебной задачи;

№ п/п	Базовые компетентности педагога	Характеристики компетентностей	Показатели оценки компетентности
			<ul style="list-style-type: none"> – умение выявить уровень развития обучающихся; – владение методами объективного контроля и оценивания; – умение использовать навыки самооценки для построения информационной основы деятельности (обучающийся должен уметь определить, чего ему не хватает для решения задачи)
6.5	Компетентность в использовании современных средств и систем организации учебно-воспитательного процесса	Обеспечивает эффективность учебно-воспитательного процесса	<ul style="list-style-type: none"> – Знание современных средств и методов построения образовательного процесса; – умение использовать средства и методы обучения, адекватные поставленным задачам, уровню подготовленности обучающихся, их индивидуальным характеристикам; – умение обосновать выбранные методы и средства обучения
6.6	Компетентность в способах умственной деятельности	Характеризует уровень владения педагогом и обучающимися системой интеллектуальных операций	<ul style="list-style-type: none"> – Знание системы интеллектуальных операций; – владение интеллектуальными операциями; – умение сформировать интеллектуальные операции у обучающихся; – умение организовать использование интеллектуальных операций, адекватных решаемой задаче

3.4.2. Психолого–педагогические условия реализации ООП ООО

Модель психолого-педагогического сопровождения участников образовательного процесса на уровне основного общего образования

Уровни психолого-педагогического сопровождения

- Индивидуальное
- Групповое
- На уровне класса
- На уровне ОУ

Основные формы сопровождения

- Консультирование
- Диагностика
- Развивающая работа
- Профилактика
- Коррекционная работа
- Экспертиза
- Просвещение

Основные направления психолого-педагогического сопровождения

- Сохранение и укрепление психологического здоровья
- Формирование ценности здоровья и безопасного образа жизни
- Развитие экологической культуры
- Дифференциация и индивидуализация обучения
- Мониторинг возможностей и способностей обучающихся
- Выявление и поддержка детей с особыми образовательными потребностями
- Выявление и поддержка одарённых детей
- Психолого-педагогическая поддержка участников олимпиадного движения
- Обеспечение осознанного и ответственного выбора дальнейшей профессиональной сферы деятельности
- Формирование коммуникативных навыков в разновозрастной среде и среде сверстников
- Поддержка детских объединений и ученического самоуправления

ООП основного общего образования, прежде всего, должна учитывать возрастные особенности подросткового возраста и обеспечивать достижение образовательных результатов основной школы через два ее последовательных этапа реализации:

Этап 5-6 классы – образовательный переход из младшего школьного возраста в подростковый. На данном этапе образования ООП ООО обеспечивает:

- организацию сотрудничества между младшими подростками и подростками (разновозрастное сотрудничество), что позволяет решить проблему подросткового негативизма в его школьных проявлениях (дисциплинарных, учебных, мотивационных);
- разворачивание содержания учебного материала отдельных учебных дисциплин как возможность рассмотрения его другими глазами, что позволяет педагогам организовать изучение учебного материала на переходном этапе таким образом, что обучающиеся 5-6-х классов смогли работать над обобщением своих способов действий, знаний и умений в новых условиях с другой позиции – учителя, а также выстроить пробно-поисковые действия по определению их индивидуальных возможностей (индивидуальной образовательной траектории);
- формирование учебной самостоятельности обучающихся через работу в позиции «учителя», основанной на способности, удерживая точку зрения незнающего, помочь ему занять новую точку зрения, но уже не с позиции сверстника, а учителя;
- учебное сотрудничество между младшими и старшими подростками, что дает возможность педагогам организовать образовательную деятельность так, чтобы младшие подростки, выстраивая свои учебные отношения со старшими подростками, могли бы сами определять границы своих знаний-незнаний и пробовать строить собственные маршруты в учебном материале;

- организацию образовательного процесса через возможность разнообразия выбора образовательных пространств (обучения, тренировки, экспериментирования) обучающихся;
- организацию взаимодействия между обучающимися, между обучающимися и учителем в образовательном процессе через письменные дискуссии при работе с культурными текстами, в которых должны содержаться разные точки зрения, существующие в той или другой области знания, предмете рассмотрения.

Этап 7-9 классы – этап самоопределения и индивидуализации.

На данном этапе образования ООП основного общего образования содержание обеспечивает:

- наличие разнообразных организационно-учебных форм (уроки, занятия, тренинги, проекты, практики, конференции, выездные сессии и пр.) с постепенным расширением возможностей обучающихся осуществлять выбор уровня и характера самостоятельной работы;
- образовательные места встреч замыслов с их реализацией, места социального экспериментирования, позволяющего ощутить границы собственных возможностей обучающихся;
- выбор и реализацию индивидуальных образовательных траекторий в заданной учебной предметной программой области самостоятельности.
- организацию системы социальной жизнедеятельности и группового проектирования социальных событий, предоставление обучающимся поля для самопрезентации и самовыражения в группах сверстников и разновозрастных группах;
- создание пространств для реализации разнообразных творческих замыслов обучающихся, проявление инициативных действий.

Результатом реализации указанных требований является комфортная развивающая образовательная среда основного общего образования как базового условия:

- обеспечивающего достижение целей основного общего образования, его высокое качество, доступность и открытость для обучающихся, их родителей (законных представителей) и всего общества, духовно-нравственное развитие и воспитание обучающихся;
- гарантирующего охрану и укрепление физического, психологического и социального здоровья обучающихся;
- преобладающего по отношению к начальному общему образованию и учитывающей особенности организации основного общего образования, а также специфику возрастного психофизического развития обучающихся на данном уровне общего образования.

Удерживает все эти особенности и возможности ООП образовательная среда школы.

Образовательная среда – целостная качественная характеристика внутренней жизни школы, которая *определяется теми конкретными задачами*, которые ОУ ставит и реально решает в своей деятельности; *проявляется в выборе средств, с помощью которых эти задачи решаются* (к средствам относятся выбираемые ОУ учебный план, учебные программы, расписание учебных и внеучебных занятий, организация работы на уроках, тип взаимодействия педагогов с обучающимися, качество оценок, стиль неформальных отношений между детьми, организация внеучебной школьной жизни, материально-техническое оснащение, оформление классов и коридоров и т.п.); *содержательно оценивается по тому эффекту в личностном* (самооценка, уровень притязаний, тревожность, преобладающая мотивация), *социальном* (компетентность в общении, статус в классе, поведение в конфликте и т.п.), *интеллектуальном развитии детей*, которого она позволяет достичь.

Главными показателями эффективности образовательной среды являются:

- полноценное развитие способностей обучающихся;
- формирование у них побуждающих к деятельности мотивов;
- обеспечение инициативы детей самим включаться в ту или иную деятельность и проявлять собственную активность.

Таким образом, при выборе форм, способов и методов обучения и воспитания (образовательных технологий) на уровне основного общего образования школа руководствуется возрастными особенностями и возможностями обучающихся и обеспечивает результативность образования с учетом этих факторов:

- **расширение деятельностных форм обучения**, предполагающих приоритетное развитие творческой и поисковой активности в учебной и во всех остальных сферах школьной жизни;
- **организацию образовательного процесса с использованием технологий учебного сотрудничества**, обеспечивающих расширение видов групповой работы обучающихся, их коммуникативного опыта в совместной деятельности как в однообразных, так и в разновозрастных группах, постепенный переход от устных видов коммуникации к письменным, в том числе с использованием возможностей информационных и коммуникативных технологий;

- **использование проектной деятельности**, проектных форм учебной деятельности, способствующих решению основных учебных задач на уроке;
- **использование во всех классах (годах обучения) основной школы оценочной системы, ориентированной на обучение детей само- и взаимооцениванию** (выбор конкретной технологии оценивания осуществляется ОУ).

При выборе применяемых образовательных технологий необходимо учитывать, что все технологии, используемые в школьном образовании, должны решать задачи образования данной возрастной группы обучающихся и обеспечивать преемственность и плавность перехода обучающихся от одного уровня образования к другому.

Реализация системно-деятельностного подхода должна предусматривать широкое использование обучающимися и педагогами в образовательном процессе современных образовательных и информационно-коммуникационных технологий с учетом особенностей основного уровня образования.

Главным требованием к информационным и коммуникационным технологиям при реализации ООП ООО является их адекватность:

- возрастным особенностям детей уровня основного образования;
- определяемым этими особенностями содержательным задачам основного общего образования, а также обеспечение возможностей применения ИКТ во всех элементах учебного процесса, где такое применение уместно и соответствует дидактическим задачам, решаемым в данном элементе. Средства ИКТ используются также в компенсирующей и коррекционной образовательной деятельности, позволяя обучающимся, не справляющимся с освоением материала использовать средства ИКТ как вспомогательные инструменты работы.

Информационные технологии должны быть ориентированы на поддержку поисковой деятельности, проверку гипотез, моделирование, а также контроль и оценку учебных действий обучающихся.

3.4.3. Финансовое обеспечение реализации основной образовательной программы основного общего образования

Финансовое обеспечение реализации основной образовательной программы основного общего образования опирается на исполнение расходных обязательств, обеспечивающих конституционное право граждан на бесплатное и общедоступное общее образование. Объём действующих расходных обязательств отражается в задании учредителя по оказанию государственных (муниципальных) образовательных услуг в соответствии с требованиями федеральных государственных образовательных стандартов общего образования.

Задание учредителя обеспечивает соответствие показателей объёмов и качества предоставляемых образовательным организациям услуг (выполнения работ) с размерами направляемых на эти цели средств бюджета.

Финансовое обеспечение задания учредителя по реализации основной образовательной программы основного общего образования осуществляется на основе нормативного подушевого финансирования. Введение нормативного подушевого финансирования определяет механизм формирования расходов и доведения средств на реализацию государственных гарантий прав граждан на получение общедоступного и бесплатного общего образования в соответствии с требованиями Стандарта.

Применение принципа нормативного подушевого финансирования на уровне образовательной организации заключается в определении стоимости стандартной (базовой) бюджетной образовательной услуги в образовательной организации не ниже уровня фактически сложившейся стоимости в предыдущем финансовом году.

Региональный расчётный подушевой норматив — это минимально допустимый объём финансовых средств, необходимых для реализации основной образовательной программы в организациях данного региона в соответствии с ФГОС в расчёте на одного обучающегося в год, определяемый отдельно для образовательных организаций, расположенных в городской и сельской местности.

Региональный расчётный подушевой норматив должен покрывать следующие расходы на год:

- оплату труда работников образовательных организаций с учётом районных коэффициентов к заработной плате, а также отчисления;
- расходы, непосредственно связанные с обеспечением образовательного процесса (приобретение учебно-наглядных пособий, технических средств обучения, расходных материалов, канцелярских товаров, оплату услуг связи в части расходов, связанных с подключением к информационной сети Интернет и платой за пользование этой сетью);
- иные хозяйственные нужды и другие расходы, связанные с обеспечением образовательного процесса (обучение, повышение квалификации педагогического и административно-управленческого персонала образовательных организаций, командировочные расходы и др.), за исключением расходов на содержание зданий и коммунальных расходов, осуществляемых из местных бюджетов.

В соответствии с расходными обязательствами органов местного самоуправления по организации предоставления общего образования в расходы местного бюджета Иркутского районного муниципального образования также включаются расходы, связанные с организацией подвоза обучающихся к образовательным организациям и развитием сетевого взаимодействия для реализации основной образовательной программы общего образования.

Реализация принципа нормативного подушевого финансирования осуществляется на трёх следующих уровнях:

- межбюджетных отношений (бюджет субъекта РФ — муниципальный бюджет);
- внутрибюджетных отношений (муниципальный бюджет — образовательная организация);
- образовательной организации.

Порядок определения и доведения до общеобразовательных организаций бюджетных ассигнований, рассчитанных с использованием нормативов бюджетного финансирования на одного обучающегося, должен обеспечить нормативно-правовое закрепление на региональном уровне следующих положений:

— неуменьшение уровня финансирования по статьям расходов, включённым в величину регионального расчётного подушевого норматива (заработная плата с начислениями, прочие текущие расходы на обеспечение материальных затрат, непосредственно связанных с учебной деятельностью общеобразовательных организаций);

— возможность использования нормативов не только на уровне межбюджетных отношений (бюджет региона — бюджеты муниципальных районов и городских округов), но и на уровне внутрибюджетных отношений (муниципальный бюджет — общеобразовательная организация) и образовательной организации.

В связи с требованиями Стандарта при расчёте регионального подушевого норматива учитываются затраты рабочего времени педагогических работников МОУ ИРМО «Кудинская СОШ» на урочную и внеурочную деятельность, включая все виды работ (учебная, воспитательная методическая и т. п.), входящие в трудовые обязанности конкретных педагогических работников.

Финансирование является достаточным и обеспечивающим реализацию ООП ООО .

3.4.4. Материально-технические условия реализации ООП ООО

Материально-техническая база МОУ ИРМО «Кудинская СОШ» должна быть приведена в соответствие с задачами по обеспечению реализации основной образовательной программы образовательной организации, необходимого учебно-материального оснащения образовательного процесса и созданию соответствующей образовательной и социальной среды.

Критериальными источниками оценки учебно-материального обеспечения образовательного процесса являются требования Стандарта, требования и условия Положения о лицензировании образовательной деятельности, утверждённого постановлением Правительства Российской Федерации от 31 марта 2009 г. № 277, а также соответствующие методические рекомендации, в том числе:

— письмо Департамента государственной политики в сфере образования Минобрнауки России от 1 апреля 2005 г. № 03-417 «О Перечне учебного и компьютерного оборудования для оснащения общеобразовательных организаций»);

— перечни рекомендуемой учебной литературы и цифровых образовательных ресурсов;

— аналогичные Перечни, утверждённые региональными нормативными актами и локальными актами образовательной организации, разработанными с учётом особенностей реализации основной образовательной программы в образовательной организации.

В соответствии с требованиями ФГОС в образовательной организации, реализующем основную образовательную программу основного общего образования, должны быть оборудованы:

- учебные кабинеты с автоматизированными рабочими местами обучающихся и педагогических работников;
- лекционные аудитории;
- помещения для занятий учебно-исследовательской и проектной деятельностью, моделированием и техническим творчеством;
- необходимые для реализации учебной и внеурочной деятельности лаборатории и мастерские;
- помещения (кабинеты, мастерские, студии) для занятий музыкой, хореографией и изобразительным искусством;
- лингафонные кабинеты;
- информационно-библиотечные центры с рабочими зонами, оборудованными читальными залами и книгохранилищами, обеспечивающими сохранность книжного фонда, медиатекой;
- актовые и хореографические залы;
- спортивные комплексы, залы, бассейны, стадионы, спортивные площадки, тир, оснащённые игровым, спортивным оборудованием и инвентарём;
- автогородки;
- помещения для питания обучающихся, а также для хранения и приготовления пищи, обеспечивающие возможность организации качественного горячего питания, в том числе горячих завтраков;
- помещения для медицинского персонала;
- административные и иные помещения, оснащённые необходимым оборудованием, в том числе для организации учебного процесса с детьми-инвалидами и детьми с ограниченными возможностями здоровья;
- гардеробы, санузлы, места личной гигиены;
- участок (территория) с необходимым набором оснащённых зон.

Все помещения должны быть обеспечены полными комплектами оборудования для реализации всех предметных областей и внеурочной деятельности, включая расходные материалы и канцелярские принадлежности, а также мебелью, офисным оснащением и необходимым инвентарём. Оценка материально-технических условий реализации основной образовательной программы в образовательной организации может быть осуществлена по следующей форме.

Оценка материально-технических условий реализации основной образовательной программы

№ п/п	Требования ФГОС, нормативных и локальных актов	Компоненты оснащения	Необходимо/ имеются в наличии
1	Учебные кабинеты с автоматизированными рабочими местами обучающихся и педагогических работников	10 учебных кабинетов +2 лаборантские (физика, химия)	10/10
2	Лекционные аудитории	1 актовый зал	1/1
3	Помещения для занятий учебно-исследовательской и проектной деятельностью, моделированием и техническим творчеством	1 спортзал, 1 спортивная площадка, 1 библиотека	4/3

4	Необходимые для реализации учебной и внеурочной деятельности лаборатории и мастерские	2 мастерских	4/2
---	---	--------------	-----

Компоненты оснащения	Необходимое оборудование и оснащение ⁴	Необходимо/ имеется в наличии
1. Компоненты оснащения учебного (предметного) кабинета основной школы	Нормативные документы, программно-методическое обеспечение, локальные акты: программа по предмету, рабочая программа учителя, Инструкция по охране труда обучающихся, должностная инструкция учителя	В наличии в нужном количестве
	Учебно-методические материалы: 1.2.1. УМК по предмету данного учителя для каждого класса. 1.2.2. Дидактические и раздаточные материалы по предмету для каждого класса	В наличии в нужном количестве
	1.2.4. ТСО, компьютерные, информационно-коммуникационные средства:	
	Персональные компьютеры (монитор, системный блок, клавиатура, мышь, акустическая система)	11/11
	Интерактивная доска	5/5
	Ноутбуки	45/45
	МФУ	10/10
	Принтеры	2/2
	Проекторы	10/10
	Экраны	10/10
	Телевизоры	9/9
	Синтезатор	1/1
	<i>аудиоаппаратура – колонки, акустическая система, микшер, вокальная аудио-система</i>	1/1
	Веб-камера	1
	Наушники	15/15
	Микрофоны	6/6
	Робототехника	1/1
1.2.5. Учебно-практическое оборудование:	В кабинетах химии, биологии, физики обеспеченность -85%, географии, истории обеспеченность на 95%	
1.2.6. Оборудование (мебель):	Оснащенность 100%	
2. Компоненты оснащения методического кабинета основной школы	2.1. Нормативные документы федерального, регионального и муниципального уровней, локальные акты:	Федеральный государственный образовательный стандарт начального

		<p> общего образования (приказ Министерства образования и науки Российской Федерации №373 от 06.10.2009г.; ФГОС общего образования приказ Министерства образования и науки Российской федерации от 17 декабря 2010 № 1897; приказ Министерства образования и науки Российской Федерации от 28.12.2010г. № 2106 «Об утверждении федеральных требований к образовательным организациям в части охраны здоровья обучающихся, воспитанников»; приказ Министерства образования и науки Российской Федерации от 19.04.2011 г. №МД- 1552/03 «Об оснащении ОУ учебным и учебно - лабораторным оборудованием»; письмо Министерства образования и науки Российской Федерации от 19.04.2011 г. №03 - 255 «О введении федерального государственного стандарта общего образования»; письмо Министерства образования и науки Российской Федерации от 12.05.2011 г. №03 - 296 «Об организации внеурочной деятельности при введении федерального </p>
--	--	---

		<p>государственного стандарта общего образования»; письмо Министерства спорта, туризма и молодежной политики Российской Федерации от 13.09.2010 г. № ЮН - 02 - 09/4912 и министерства образования и науки Российской Федерации от 07.09.2010 г. № ик - 1374/19 «О методических указаниях по использованию спортивных объектов в качестве межшкольных центров для проведения школьных уроков физической культуры и внешкольной спортивной работы»; письмо Министерства образования Иркутской области от 22.05.2012г. № 55 - 37 - 4245/12 «О формировании учебных планов общеобразовательных организаций»</p>
	2.2. Документация ОУ	<p>Устав МОУ ИРМО «Кудинская СОШ», Программа развития, календарный учебный график, Положения, приказы по обеспечению ФГОС, программа ФГОС ООО, должностные инструкции</p>
	2.3. Комплекты диагностических материалов:	<p>тесты, электронные тренажеры</p>
3. Компоненты оснащения мастерских	Материально-техническое оснащение:	
	Заточный станок	
	токарный станок по дереву	
	токарный станок по металлу	

	<i>вертикальный сверлильный станок</i>	
	<i>шуруповерт</i>	
	<i>лобзик ручной</i>	
	<i>дрель</i>	
	<i>таблицы (по дереву, по металлу)</i>	
	<i>инструментарий</i>	
	<i>инструментарий для выжигания</i>	
	<i>столовые приборы (70%)</i>	
	<i>посуда для сервировки (70%)</i>	
	<i>бытовые швейные машины</i>	
	<i>электрическая плита</i>	
	<i>шкафы для посуды</i>	
	<i>книжный шкаф</i>	
	<i>плательный шкаф</i>	
	<i>доски классные</i>	
	<i>кастрюли</i>	
	<i>чайник</i>	
	<i>гладильные доски</i>	
	<i>утюги</i>	
	<i>чайники</i>	
	<i>посуда</i>	
	<i>телевизоры</i>	
	<i>холодильник</i>	
	<i>ножницы</i>	
4. Компоненты оснащения спортивного зала	Материально-техническое оснащение:	В наличии
	Маты	14/10
	Стеллаж для мячей	1/1
	Стеллаж библиотечный	1/1
	Стулья мягкие	2
	Велотренажер	1/1
	Гим-ий козел	1/1
	Гим-ий мостик	1/1
	Перекладина	1/1
	Гим-ий мат	10/10
	Гим-ий мат	10/10
	Скакалки	15/15
	Льжи	15/15
	Ролик гим-ий	10/10
	Набор для бадментона	10/10
	Ракетка для н-тенниса	5/5
	Сетка для баскетбола	2/2
	Сетка для волейбола	4
	Мяч для футбола	10/10

	Мяч для волейбола	20/20
	Мяч для баскетбола	15/15
	Мячи разные	10/10
	Настольные шашки	5/5
	Настольные шахматы	5/5
	Шведская стенка	1/1
5. Компоненты оснащения библиотеки	Материально-техническое оснащение:	
	Стеллажи	35/35
	Стол рабочий	2/2
	Столы для читателей	2/2
	Стулья	8/8
	Компьютер	1/1
	Принтер	1/1
	Учебная литература	12467
	Методическая литература	0
	Художественная литература	3257
	Аудиокниги	15
6. Компоненты оснащения логопедического кабинета	Материально-техническое оснащение:	
7. Компоненты оснащения столовой	Материально-техническое оснащение:	
	Предстенные столы маленькие	6/6
	Предстенные столы большие	7/7
	Мармит	1/1
	Витрина холодильная	1/1
	Ложки	450/450
	Вилки	250/250
	Ведро эмалированное	3/3
	Доски разделочные	11/11
	Ножи	11/11
	Половники	5/5
	Печь	2/2
	Протирочная	1/1
	Овощерезка	1/1
	Жарочный шкаф	3/3
	Посудомойка	2/2
	Ванна большая	3/3
	Ванна маленькая	4/4
	Холодильник большой	4/4
	Холодильник маленький	1/1
	Чайник эмалированный	1/1
	Таз	3/3
	Тарелки глубокие	350/350
	Картофелечистка	1/1
	Мясорубка	1/1

	Стаканы	350/350
	Кастрюля большая	4/4
	Питьевой фонтан	1/1
	Кастрюля маленькая	6/6
8. Компоненты оснащения медкабинета	Материально-техническое оснащение:	
	Стол письменный	1/1
	Стул	1/1
	Кушетка	1/1
	Шкаф	1/1
	Холодильник	1/1
	Раковина	1/1
	Ведро с педальной крышкой	1/1
	Весы напольные	1/1
	Ростомер	1/1
	Таблица для определения остроты зрения	1/1
	Пинцет	1/1
	Бинт маленький	2/1
	Бинт большой	2/1
	Жгут резиновый	2/2
	Шприцы одноразовые 2,0куб,5,0 куб, 10,0куб	15/15
	Пинцет	1/1
	ножницы	3/3
	лоток	5/5
	шпатель деревянный	100\100
	шины	1\1
	термометр медицинский	20\20
	медикаменты	В нужном количестве

3.4.5. Информационно-методические условия реализации основной образовательной

Программы

Информационно-образовательная среда МОУ ИРМО «Кудинская СОШ»

Информационная среда – специально созданная и определенным образом структурированная часть информационного пространства, включающая совокупность субъектов, создающих, перерабатывающих, использующих информацию, саму информацию и аппаратные средства, ее обслуживающие.

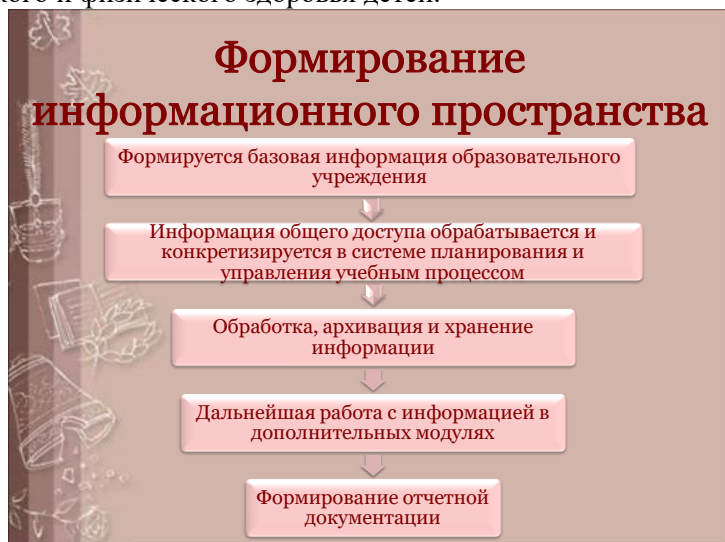
Информационно-образовательная среда – это информационная среда, целенаправленно создающаяся для осуществления образовательного процесса в МОУ ИРМО «Кудинская СОШ».

Среди основных признаков успешно формирующейся информационно-образовательной среды школы – многофункциональность, целостность, модульность, полисубъектная направленность, многоуровневость. Многофункциональность означает, что информационно-образовательная среда МОУ ИРМО «Кудинская СОШ» выполняет различные функции:

- 1) Научно-методическое обеспечение образовательного процесса (разработка, хранение и использование учебных программ, методических рекомендаций проведения уроков, сценариев уроков и внеурочных мероприятий, дидактических материалов и т.д.)
- 2) Создание баз данных образовательной организации, включающих результаты мониторинга качества образовательного процесса, электронные журналы. Это необходимо для внешней и внутренней оценки деятельности школы, обоснованного принятия управленческих решений.
- 3) Педагогическое сопровождение процесса обучения обучающихся (предоставление материалов уроков, дополнительной информации для интересующихся, дополнительных материалов для подготовки к контрольным работам, тестам ЕГЭ и ГИА и т.д.).
- 4) Организация виртуального общения членов коллектива образовательной организации (на форумах с родителями обучающихся, педагогов друг с другом, с обучающимися, обучающихся друг с другом). Возможности информационно-образовательной среды направляются на привлечение родителей к образовательному процессу школы, повышению их культуры в области воспитания, обсуждения и решения важных проблем в жизни школы.
- 5) Накопление и распространение педагогического опыта. Повышение квалификации педагогов.
- 6) Связь с общественностью, формирование положительного имиджа школы.

Главной задачей развития информационного пространства ОУ является деятельность на создание модели информационной образовательной среды школы как комплекса систематизированных современных образовательных ресурсов (включая телекоммуникационные) с необходимым методическим, технологическим и техническим сопровождением. Эта деятельность позволит создать условия для организации, проведения и управления образовательным процессом, повысить его качество, а следовательно, и качество образования в ОУ в целом.

Информатизация ОУ нацеливает на безопасное использование Интернет в части образовательных услуг, и призвана помочь родителям и обучающимся правильно использовать ресурсы Интернет, не подрывая морально-психологического и физического здоровья детей.



Цель информационного пространства школы

1. Построение информационной среды ОУ как средства:
расширения образовательных и профессиональных возможностей педагогов и обучающихся;
интеграции в мировое информационное пространство;
коммуникационного взаимодействия всех субъектов учебного процесса с использованием сетевых программ «Хронограф» и др.
2. Внедрение в практику преподавания информационных технологий.
3. Создание школьной электронной базы данных учебно-методических разработок учителей ОУ.

Задачи:

1. формирование информационной среды школы как фактора повышения качества образовательного процесса школы.
2. Освоение интерактивной доски как одного из основных средств технологического обновления образовательного процесса.
3. Расширение возможностей компьютерного обучения:
оборудование всех кабинетов персональными компьютерами;
освоения методических ресурсов использования интерактивных досок в образовательном процессе;
внедрение дистанционных форм обучения;
формирование у обучающихся навыков опытных пользователей ПК посредством участия в проектах по предметам, написание рефератов, выполнение творческих заданий;
освоение компьютерных форм тестирования обучающихся.
дальнейшее обучение преподавательского состава компьютерной грамотности.
4. Использование информационных технологий в создании открытой образовательной среды через реализацию сетевых проектов по основным направлениям реализуемых подпрограмм, функционирование сайта ОУ, проведения конкурсов, конференций в режиме Onlain.
5. Освоение программного комплекса «Хронограф» и ресурсов программы «Net-школы» и др.
6. Создание комплекса локально-вычислительной сети ОУ (ЛВС) на основе:
создаваемый комплекс информационно-вычислительных систем предназначен для организации единой информационной инфраструктуры ОУ. Он представляет собой программно-аппаратный комплекс взаимосвязанных систем для автоматизации решения информационных задач ОУ, совершенствования управления и повышения эффективности рабочих процессов.
единое информационное пространство в ОУ строится на базе кабельной системы передачи данных.
7. Вовлечение преподавательского состава ОУ в процесс создания персональных Сайтов учителей и администрации ОУ с целью:
размещения информации о профессиональной деятельности и ее результатах; размещения информационного ресурса учителя (доклады, выступления, научно-практическая деятельность, уроки, методические наработки); размещения статистики и динамики профессиональной деятельности учителя в рамках новых технологий по аттестации педагогических работников;
организации сетевых проектов и профессионального обмена опытом в рамках Иркутской области, Российской Федерации.
8. Определить, апробировать и внедрить новые информационные технологии в образовательный процесс ОУ, выработать основные принципы применения телекоммуникационных технологий в информационном пространстве Иркутской области.
9. Автоматизации учебного процесса, оперативного доступа к необходимой информации в режиме реального времени из любой точки России, удобного планирования всего учебного процесса школы, предоставления возможности родителям активно участвовать и контролировать в образовательном процессе детей.
11. Администрирование школьного Сайта:
11.1. Информационный ресурс Сайта
информационный ресурс Сайта формируется в соответствии с деятельностью всех структурных подразделений ОУ, ее учителей, работников, обучающихся, родителей, деловых партнеров и прочих заинтересованных лиц.
информационный ресурс Сайта является открытым и общедоступным.
условия размещения ресурсов ограниченного доступа регулируются отдельными документами;
размещение таких ресурсов допустимо только при наличии соответствующих организационных и программно-технических возможностей.
- 11.2. Основными информационно-ресурсными компонентами Сайта являются:
общая информация об ОО, как муниципальном общеобразовательной организации города,
справочные материалы об образовательных программах, порядке поступления в ОО;
материалы по организации учебного процесса;

учебно-методические материалы учителей ОУ;

материалы о научно-исследовательской деятельности обучающихся и их участии в олимпиадах и конкурсах;

материалы о персоналиях – руководителе, учителях, работниках, выпускниках, деловых партнерах и т.п.; материалы о событиях текущей жизни ОУ, проводимых в ОУ и при ее участии мероприятиях, архивы новостей;

информация об обновлении содержания разделов Сайта с указанием даты обновления, названия раздела и аннотации к обновленной информации.

размещение информации рекламно-коммерческого характера допускается только по согласованию с директором ОУ. Условия размещения такой информации регламентируются специальными договорами.

часть информационного ресурса, формируемого по инициативе подразделений, творческих коллективов, педагогов и обучающихся ОУ, может быть размещена на отдельных специализированных сайтах, доступ к которым организуется с Сайта ОУ.

11.3. Организация информационного наполнения и сопровождения Сайта:

информационное наполнение и актуализация Сайта осуществляется совместными усилиями руководителя ОУ, заместителей руководителя, методических объединений, структурных подразделений и общественных организаций ОУ,

по каждому разделу Сайта (информационно-ресурсному компоненту) определяются подразделения (должностные лица), ответственные за подборку и предоставление соответствующей информации. Перечень обязательно предоставляемой информации и возникающих в связи с этим зон ответственности подразделений утверждается руководителем ОУ,

руководство обеспечением функционирования Сайта и его программно-технической поддержкой возлагается на заместителя руководителя по УВР,

заместитель руководителя по УВР обеспечивает качественное выполнение всех видов работ, непосредственно связанных с эксплуатацией Сайта: изменение дизайна и структуры, размещение новой и удаление устаревшей информации, публикация информации из баз данных, разработка новых web-страниц, реализация политики разграничения доступа и обеспечение безопасности информационных ресурсов,

заместитель руководителя по УВР осуществляет консультирование лиц, ответственных за предоставление информации, по реализации концептуальных решений и текущим проблемам, связанным с информационным наполнением и актуализацией информационного ресурса,

непосредственное выполнение работ по размещению информации на Сайте, обеспечению ее целостности и доступности, реализации правил разграничения доступа возлагается на администратора Сайта (далее – Администратор), который назначается руководителем ОУ и подчиняется заместителю руководителя по УВР,

информация, готовая для размещения на Сайте, предоставляется в электронном виде Администратору, который оперативно обеспечивает ее размещение в соответствующем разделе Сайта. Текстовая информация предоставляется в формате doc, графическая – в формате jpeg,

в порядке исключения текстовая информация может быть предоставлена в рукописном виде без ошибок и исправлений, графическая – в виде фотографий, схем, чертежей – в этом случае перевод в электронный вид осуществляется под руководством заместителя руководителя по УВР.

12. Внедрение информационных технологий и создание единого банка данных о состоянии и результатах процессов управления и образования, разработать технологию поддержки принятия решения в процессе реализации управления школой:

внедрение в процесс информатизации ОУ финансово-хозяйственных служб:

внедрение и использование администрацией ОУ электронного документооборота и делопроизводства:

использование в управлении школой электронных ресурсов через (ЛВС, Официальный сайт ОУ, Электронная почта, Сеть Enternet, электронные носители и др.).

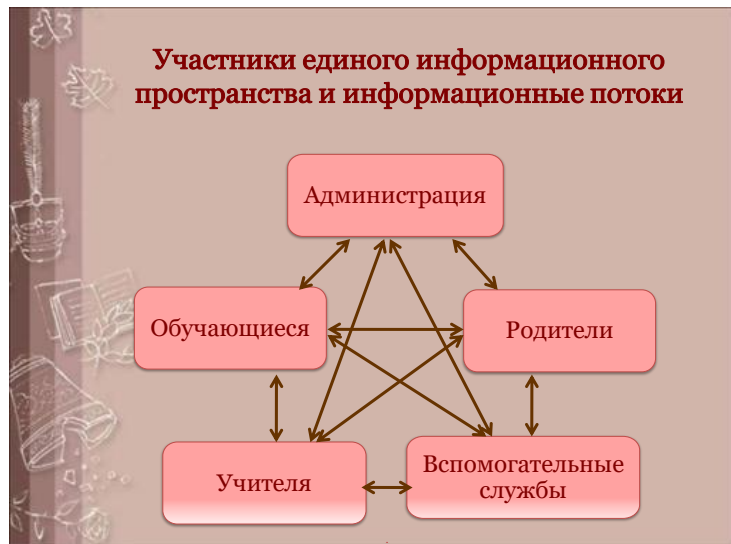
Настоящее состояние ИОС МОУ ИРМО «Кудинская СОШ»:

сформирована информационная культура педагогического и ученического коллектива;

создан единый банк данных о состоянии и результатах процессов управления и образования, разработана технология поддержки принятия решения в процессе реализации управления школой;

сформировано информационное пространство ОУ с единой системой управления информационными потоками, обеспечивающее иерархию доступа каждого участника образовательного пространства к единому банку данных;

созданы необходимые условия для обработки поступающей информации, ее отслеживания и прогностического анализа с помощью компьютерной техники (всесторонний компьютерный анализ деятельности ОУ с разработкой и выдачей рекомендаций по перспективным направлениям); обеспечено вхождение ОУ в российское и международное образовательное информационное пространство (с созданием и поддержкой Сайта в Internet и включением ОУ в общероссийские образовательные проекты);



Создание в школе информационно-образовательной среды, соответствующей требованиям Стандарта

№ п/п	Необходимые средства	Необходимое количество средств, имеющиеся в наличии	Сроки создания условий в соответствии с требованиями ФГОС
1	Технические средства	мультимедийный проектор и экран: 14 принтер монохромный: 14 принтер цветной: 1; МФУ монохромный: 10 МФУ цветной: 3 фотопринтер: 0; цифровой фотоаппарат: 1 цифровая видеокамера: 0 графический планшет: 0 сканер: 2 микрофон: 3 музыкальная клавиатура: 1 синтезатор 1 оборудование компьютерной сети: 25 компьютеров подключено к сети Интернет; конструктор, позволяющий создавать компьютерно-управляемые движущиеся модели с обратной связью: 0 цифровые датчики с интерфейсом; устройство глобального позиционирования: 0 цифровой микроскоп: 1 интерактивная доска: 5	в 2015 - 2020 учебном году планируется подключение учебных кабинетов к сети Интернет; приобретение конструкторов для моделирования объектов; приобретение мультимедийных комплексов и оргтехники в учебные кабинеты.
2	Программные инструменты	операционные системы и служебные инструменты (Windows XP, Windows 7); офисный пакет программ (текстовый	Необходимо приобрести следующее лицензионное программное обеспечение:

№ п/п	Необходимы е средства	Необходимое количество средств, имеющиеся в наличии	Сроки создания условий в соответствии с требованиями ФГОС
	ы	редактор, редактор электронных таблиц, редактор подготовки презентаций, редактор подготовки публикаций и т.д.); клавиатурный тренажёр для русского и иностранного языков; графический редактор для обработки растровых изображений; графический редактор для обработки векторных изображений; программа распознавания сканированных изображений	ГИС; музыкальный редактор; редактор интернет – сайтов; редактор видео; редактор звука; виртуальные лаборатории по учебным предметам; среды для дистанционного он-лайн и оф-лайн сетевого взаимодействия ; среда для интернет-публикаций; редактор для совместного удалённого редактирования сообщений. По мере выделения финансирования
3	Обеспечение технической, методической и организационной поддержки	Составление плана работы; заключение договоров на приобретение необходимого оборудования; подготовка локальных актов образовательного учреждения (введение электронного журнала); подготовка программ формирования ИКТ-компетентности работников ОУ (индивидуальных программ для каждого работника).	Сентябрь - октябрь 2015 г.:
4	Отображение образовательного процесса в информационной среде:	сайт школы, где размещаются нормативные документы; анализы работы; информация о структуре организации, учебном процессе, режиме работы учреждения; новостная лента; творческие работы учителей и обучающихся; осуществляется методическая поддержка учителей (мультимедиаколлекция).	В 2020 году планируется штатное введение электронного журнала посредством среды «Дневник.ру» (размещение домашних заданий (текстовая формулировка, видеофильмы); результатов выполнения аттестационных работ обучающихся; мониторинга обученности по классам и параллелям; создание среды для общения педагогов и родителей обучающихся)
5	Компоненты на бумажных носителях:	учебники; рабочие тетради.	Планируется приобретение электронных учебников, (тетрадей-тренажёров
6	Компоненты на CD и DVD:	электронные приложения к учебникам по химии, биологии, математике, литературе, информатике; электронные практикумы химии.	Планируется - приобретение электронных наглядных пособий; электронных тренажёров

**Возможности ИОС МОУ ИРМО «Кудинская СОШ» успешно используются
в следующих направлениях:**

Дистанционное повышение квалификации через курсовую подготовку педагогов

Институт повышения квалификации работников образования Иркутской области <http://dist.ipkro-38.ru/>

Институт развития образования Иркутской области <https://iro38.ru/>

Центр информационно-методического и психологического обеспечения деятельности муниципальных образовательных учреждений г. Иркутска <http://cimpo.irkutsk.ru/>

Институт дополнительного образования ФГБОУ ВПО ИГУ <https://sites.google.com/site/vsgaoido/cdo>

Академия повышения квалификации и профессиональной переподготовки работников образования г. Москва <http://www.apkpro.ru/>

Евразийский лингвистический институт <http://www.islu.ru/>

АОУ РС(Я) ДПО Институт развития и повышения квалификации <http://iroipk.ykt.ru/>

Педагогический университет «Первое сентября» <http://edu.1september.ru/>

Образовательный портал "Мой университет" <http://moi-universitet.ru/>

АНОО ДПО (ПК) Академия образования взрослых "Альтернатива" <http://www.aova.ru/>

Твой курс: повышение компьютерной грамотности <http://ycdl.ph-int.org/>

Учебный центр логопед-мастер <http://www.logopedplus.ru/>

Дистанционное повышение квалификации через вебинары, семинары:

Издательство «Просвещение» <http://www.prosv.ru/>

Издательский центр «Вентана-граф» <https://www.vgf.ru/>

Издательский дом «Первое сентября» <http://xn--1-bt6l6aqcj8hc.xn--p1ai/>

Иркутский региональный педагогический клуб «Перспектива»

Публикация авторских методических разработок

Фестиваль педагогических идей «Открытый урок» <http://festival.1september.ru/>

Педсовет <http://pedsovet.org/>

Учительский портал <http://www.uchportal.ru/>

Социальная сеть работников образования <http://nsportal.ru/>

Видеоуроки в Интернет <http://videouroki.net/>

Копилка уроков – сайт для учителей <http://kopilkaurokov.ru/>

Инфоурок <http://infourok.ru/>

Публикация детских работ

Фестиваль исследовательских и творческих работ обучающихся «Портфолио обучающегося»

<http://project.1september.ru/>

Сетевой проект «Мы дети мира» <https://sites.google.com/site/mydetimira/home>

<http://www.myshared.ru/>

Юный художник <http://youpainter.ru/>

Фотоальбомы <http://photoalbums.ru/>

Взаимодействие педагогов через сетевые сообщества

Общероссийский проект «Школа цифрового века» <https://digital.1september.ru/>

Интернет портал «Про школу» <http://www.proshkolu.ru/>

Учительский портал <http://www.uchportal.ru/>

Социальная сеть работников образования <http://nsportal.ru/>

Конкурсы для педагогов

Педагогический научно-методический журнал «Новое образование» <http://www.nojournal.ru/>

Международный творческий конкурс «Дружба талантов» <http://dtalants.ru/>

Международный конкурс методических разработок «Новая компетенция» <http://kladznanyi.ru/>

Автономная некоммерческая организация «Центр дистанционных творческих инициатив» <http://cdti43.ru/>

Всероссийский электронный журнал педмастерство <https://www.pedmasterstvo.ru/>

Информационно-Методический Центр МИАПР <http://bingoplus.ru/>

<http://maksimus42.ru/> , <http://parnas42.ru/>

Всероссийский портал «Юный ученый» <http://www.young-sc.ru/>

Всероссийский конкурс «Талантоха» <http://talantoha.ru/>

Конкурсы для детей

Международная экологическая школа «Зеленый флаг» <http://www.ecoschools.global/>

Всероссийский полиатлон-мониторинг <http://www.polytoring.ru/>

Компьютеры Информатика Технологии <http://konkurskit.org/>
Кенгуру – математика для всех <https://mathkang.ru/>
Природоведческая игра-конкурс «Гелиантус» <http://cdoosh.ru/helianthus/helianthus.html>
Русский медвежонок <http://www.rm.kirov.ru/>
Центр поддержки и развития одарённых детей Вундеркинд <http://www.vunderkind-center.ru/>
Центр дополнительного образования Снейл <http://nic-snail.ru/>
Центр гражданских и молодежных инициатив «Идея» <http://centrideia.ru/>
Институт развития школьного образования «Альбус» <http://www.irsho.ru/albus>
Талантоха <http://talantoha.ru/>
Центр выявления и поддержки одаренных детей и талантливой молодежи <http://www.talantdeti.ru/>
Конкурс компьютерной графики и анимации «Цифровая пастель» <http://artistic.ucoz.ru/>
Мир конкурсов <http://www.mir-konkursov.ru/>
Всероссийский портал «Юный ученый» <http://www.young-sc.ru/>
Всероссийская олимпиада Infourok.ru <http://infourok.ru/>
Библиотека методических материалов для учителя <http://www.metod-kopilka.ru/>
Час кода <http://www.coderussia.ru/>

Архитектурно-этнографический музей Тальцы <http://talci.ru/>
Станция юных натуралистов <http://irkrn.sun.ru/index.htm>
Муниципальное образовательное учреждение Иркутского районного муниципального образования дополнительного образования детей
"Центр развития творчества детей и юношества" <http://crtdu1975.edusite.ru/>
Хомутовское муниципальное образование <http://khomutovskoe-mo.ru/in/md/main>
Иркутское районное муниципальное образование <http://irkraion.ru>
Управление образования Иркутского районного муниципального образования <http://uoir.ru/>
Межпоселенческая районная библиотека Иркутского района

3.4.6 Обоснования необходимых изменений в имеющихся условиях в соответствии с приоритетами основной образовательной программы основного общего образования

Область изменения:

- принципы и организационные механизмы управления педагогическим коллективом школы;
- профессиональная готовность педагогических работников школы к реализации ФГОС ООО;
- нормативно-правовая база;
- система методической работы;
- взаимодействие с внешней средой (социальное и сетевое партнерство);
- материально-техническая база.

С целью учета приоритетов ООП ООО необходимо обеспечить:

- курсовую переподготовку по ФГОС всех педагогов, работающих на уровне основного общего образования;
- регулярное информирование родителей и общественности в соответствии с основными приоритетами ООП ООО;
- вести мониторинг развития обучающихся в соответствии с основными приоритетами программы;
- продолжать развивать материально-техническую базу школы.

Критерии эффективности системы условий:

- достижение планируемых результатов освоения ООП ООО всеми обучающимися школы;
- выявление и развитие способностей обучающихся через систему кружков, клубов;
- работа с одаренными детьми, организация олимпиад, конференций, диспутов, круглых столов, ролевых игр;
- участие обучающихся, родителей (законных представителей), педагогических работников и общественности в разработке ООП ООО, проектировании и развитии внутришкольной социальной среды;

- эффективное использование времени, отведенного на реализацию ООП ООО, формируемой участниками образовательных отношений в соответствии с запросами обучающихся и их родителями (законными представителями);
- использование в образовательной деятельности современных образовательных технологий;
- эффективное управление школой с использованием информационно-коммуникационных технологий, а также механизмов финансирования.

Выявленные в результате детального анализа количественные и качественные показатели системы условий реализации ООП ООО предполагают организацию комплекса мероприятий, призванных обеспечить в имеющихся условиях и в соответствии с целями и приоритетами образовательной среды следующие характеристики:

№ п/п	Направление изменений	Показатель качества осуществления изменений (целевой ориентир в системе условий)
1.	Учебно-методическое обеспечение образовательной деятельности	<ul style="list-style-type: none"> – обоснование использования списка учебников для реализации задач ООП; – наличие и оптимальность других учебных и дидактических материалов, включая цифровые образовательные ресурсы, частота их использования учащимися на индивидуальном уровне
2.	Материально-техническое обеспечение образовательной деятельности	обоснованность использования помещений и оборудования для реализации ООП их соответствие нормам СанПиН
3.	Управление образовательной деятельностью	<ul style="list-style-type: none"> – использование результатов внешней и внутренней оценки (самооценки) деятельности всех субъектов образовательного процесса при реализации ООП; – участие общественности (в том числе родительской) в управлении образовательной деятельностью; – отсутствие жалоб со стороны родителей и учащихся
4.	Правовое обеспечение реализации ООП ООО	наличие локальных нормативно-правовых актов и их использование всеми субъектами образовательной деятельности;
5.	Информационно-техническое обеспечение образовательной деятельности	обоснованное и эффективное использование информационной среды (локальной среды, сайта, цифровых образовательных ресурсов, мобильных компьютерных классов, владение ИКТ – технологиями педагогами) в образовательной деятельности
6.	Кадры	наличие педагогов, способных реализовать ООП ООО (по квалификации, по опыту, наличие званий, победители профессиональных конкурсов)

Образовательная организация должна своевременно корректировать ООП ООО в соответствии с изменениями в законодательстве РФ, изменения внутренней среды ОО, социума, поэтому необходим постоянный мониторинг следующих направлений:

1. Нормативного обеспечения
2. Финансово-экономического обеспечения
3. Организационного обеспечения
4. Кадрового обеспечения
5. Информационного обеспечения
6. Материально-технического обеспечения
7. Методического обеспечения

Мероприятия в рамках мониторинга представлены в Сетевом графике (дорожной карте) формирования необходимой системы условий реализации основной образовательной программы основного общего образования.

3.4.7. Сетевой график (дорожная карта) по формированию необходимой системы условий реализации основной образовательной программы основного общего образования

№	Мероприятия	Сроки реализации	Ответственные	Контроль за состоянием системы условий
1.	Нормативное обеспечение			
1.1	Введение изменений и дополнений в Устав ОО	В соответствии с законодательством РФ	директор школы	Размещение на сайте школы
1.2	Приведение должностных инструкций работников образовательной организации в соответствие с требованиями ФГОС основного общего образования и тарифно-квалификационными характеристиками профессиональным стандартом	В соответствии с законодательством РФ	директор школы	Приказ об утверждении должностных инструкций работников ОО
1.3	Определение списка учебников и учебных пособий, используемых в образовательном процессе в соответствии с ФГОС основного общего образования	Ежегодно	зам.директора УВР, заведующая библиотекой	Внесение списка учебников и учебных пособий в приложения к ООП ОО, размещение на сайте
	Разработка и корректировка локальных актов, устанавливающих требования к различным объектам инфраструктуры образовательной организации с учетом требований к минимальной оснащенности учебного процесса	По мере необходимости	директор школы	Локальные акты ОО
1.4	Разработка и корректировка учебного плана	Ежегодно	зам.директора УВР	Приказ об утверждении изменений и дополнений в ООП ОО
1.5	Разработка и корректировка рабочих программ учебных предметов, курсов	Ежегодно	Учителя предметники, руководители МО	Справка о рабочих программах Приказ об утверждении рабочих программ
1.6	Разработка и корректировка годового календарного учебного графика	Ежегодно	зам.директора УВР	Приказ об утверждении годового календарного учебного графика
2.	Финансово-экономическое обеспечение			
2.1	Определение и корректировка объема расходов, необходимых для реализации ООП и достижения планируемых результатов	Ежегодно		Бюджетная смета

2.2	Разработка локальных актов (внесение изменений в них), регламентирующих установление заработной платы работников ОО, в том числе компенсационных, стимулирующих доплат	Ежегодно	директор школы	Приказ о компенсационных выплатах педагогическим работникам	о
2.3	Заключение дополнительных соглашений к трудовому договору с педагогическими работниками с учетом участия в процессе реализации ФГОС ООО	Ежегодно	директор школы	Соглашения педагогическими работниками	с
3.	Организационное обеспечение				
3.1	Внесение изменений и дополнений в основную образовательную программу основного общего образования	По мере необходимости	зам.директора УВР	Приказ о внесении изменений и дополнений в ООП ООО	о
3.2	Участие в семинарах и конференциях по проблемам реализации ФГОС ООО	В соответствии с планом-графиком		Предложения по совершенствованию деятельности ОО по реализации ФГОС ООО	по
3.3	Обеспечение координации взаимодействия участников образовательных отношений по организации ФГОС ООО	Май-июнь	зам.директора УВР	Локальные акты ОО	
3.4	Разработка, реализация корректировка моделей взаимодействия ОО и учреждений культуры и спорта, обеспечивающих организацию внеурочной деятельности	Ежегодная корректировка	зам.директора ВР	Модель взаимодействия ОО и учреждений культуры и спорта, обеспечивающих организацию внеурочной деятельности	
3.5	Привлечение органов государственного управления образовательной организацией к корректировке основной образовательной программы основного общего образования	По мере необходимости	Директор школы	Приказ о внесении изменений и дополнений в ООП ООО	
4.	Кадровое обеспечение				
4.1	Анализ кадрового обеспечения введения и реализации ФГОС основного общего образования	Ежегодно	директор школы, инспектор по кадрам	Справка инспектора по кадрам	
4.2	Создание (корректировка) плана-графика повышения квалификации	Ежегодно	зам.директора УВР	Приказ об утверждении плана-графика повышения	

	педагогических и руководящих работников ОО в связи с реализацией ФГОС основного общего образования			квалификации педагогических и руководящих работников ОО
4.3	Разработка и корректировка плана методической работы (внутришкольного повышения квалификации) с ориентацией на проблемы реализацией ФГОС основного общего образования	Ежегодно	руководители МО, учителя предметники	Включение плана в годовой план работы МО
5.	Информационное обеспечение			
5.1	Размещение на сайте школы информационных материалов о реализации ФГОС основного общего образования	Систематически	Учитель информатики	Материалы сайта
5.2	Широкое информирование родительской общественности о реализации ФГОС основного общего образования	Систематически	Учитель информатики	Материалы сайта
5.3	Обеспечение публичной отчётности ОО о ходе и результатах реализации ФГОС ООО	Июнь	директор школы	Составление отчета и размещение на сайте школы
5.4	Организация изучения общественного мнения по вопросам реализации ФГОС и внесения возможных дополнений в содержание ООП ООО	Ежегодно	зам.директора ВР	Справка заместителя директора
5.5	Разработка, утверждение и корректировка локальных актов, регламентирующих: организацию и проведение публичного отчета образовательной организации	По мере необходимости	Директор школы	Локальные акты ОО
6.	Материально-техническое обеспечение			
6.1	Анализ материально-технического обеспечения введения и реализации ФГОС ООО	Систематически	директор школы, экономист ЦБ	Аналитическая справка
6.2	Обеспечение соответствия материально-технической базы ОО требованиям ФГОС	По мере необходимости	экономист ЦБ, зам.директора УВР	Аналитическая справка
6.3	Обеспечение соответствия санитарно-гигиенических условий требованиям ФГОС основного общего образования	По мере необходимости	зам.директора по ХР	Аналитическая справка

6.4	Обеспечение соответствия условий реализации ООП противопожарным нормам, нормам охраны труда работников ОО	По мере необходимости	зам.директора по ХР	Аналитическая справка
6.5	Обеспечение соответствия информационно-образовательной среды требованиям ФГОС основного общего образования	По мере необходимости	Учитель информатики	Аналитическая справка
6.6	Обеспечение укомплектованности библиотечно-информационного центра печатными и электронными образовательными ресурсами	По мере необходимости	Библиотекарь	Заявка на приобретение литературы
6.7	Наличие доступа образовательной организации к электронным образовательным ресурсам (ЭОР), размещенным в федеральных, региональных и иных базах данных	По мере необходимости	Учитель информатики	Аналитическая справка
6.8	Обеспечение контролируемого доступа участников образовательного процесса к информационным образовательным ресурсам в сети Интернет	По мере необходимости	Учитель информатики	Аналитическая справка
7.	Методическое обеспечение			
7.1	Анализ учебно-методического обеспечения образовательного процесса в соответствии с требованиями ФГОС основного общего образования	Ежегодно	Библиотекарь, учителя предметники	Заявка на приобретение литературы
7.2	Создание электронного банка разработок учителей	Систематически	зам.директора УВР, учителя предметники	Электронный банк разработок
7.3	Освещение тем, связанных с ФГОС основного общего образования на заседаниях МО, информационных совещаниях и педсоветах	В соответствии с планом работы МО	руководители МО	Обобщение опыта и методические рекомендации для учителей ОО, материалы для сайта и электронного банка
7.4	Организация индивидуального консультирования учителей	По требованию	зам.директора УВР, руководители МО	

7.5	Разработка рекомендаций для педагогических работников: - по организации внеурочной деятельности; - по организации текущей и итоговой оценки достижения планируемых результатов; - по использованию ресурсов времени для организации домашней работы обучающихся; - по использованию интерактивных технологий	Ежегодно	зам.директора УВР, учителя предметники	Приказ об утверждении
-----	--	----------	--	-----------------------

3.4.10 Механизмы достижения целевых ориентиров в системе условий

Для реализации ООП в школе создана и поддерживается комфортная развивающая образовательная среда, которая адекватна задачам достижения личностного, социального, познавательного (интеллектуального), коммуникативного, эстетического, физического, трудового развития обучающихся.

Условия, имеющиеся в школе, в основном соответствуют требованиям ФГОС, гарантируют сохранность и укрепление физического, психологического и социального здоровья обучающихся, обеспечивают реализацию основной образовательной программы и достижение планируемых результатов ее освоения, учитывают запросы участников образовательных отношений, предоставляют возможность взаимодействия с социальными партнерами, использования ресурсов социума.

3.4.11 Контроль состояния системы условий

Контроль состояния системы условий проводится в рамках ВШК в течение учебного года, осуществляется директором образовательного учреждения и его заместителями.

В ходе создания системы условий реализации ООП ООО проводится мониторинг с целью ее управления. Оценке подлежат: кадровые, психолого-педагогические, материально-технические информационно-методические условия ОО. Для такой оценки используется определенный набор показателей.

Результатом реализации ООП ООО должно стать повышение качества предоставления общего образования, которое будет достигнуто путём создания современных условий образовательного процесса и роста эффективности учительского труда. Ключевым индикатором будет являться удовлетворенность качеством образования педагогических работников, родителей, учащихся, определяемая по результатам социологических опросов.

Объект контроля	Наличие/необходимо
Кадровые условия	
Качество кадрового обеспечения введения и реализации ФГОС основного общего образования	
Исполнение плана-графика повышения квалификации педагогических и руководящих работников образовательного учреждения в связи с введением ФГОС	
Реализация плана методической работы с ориентацией на проблемы реализации ФГОС основного общего образования	
Психолого-педагогические условия	
Реализация плана психолого-педагогической работы с ориентацией на сопровождение ФГОС основного общего образования	
Материально-технические условия	
Учебные кабинеты с АРМ педагога	
Наличие игровых зон	
Помещения для внеурочной деятельности	
Мебель в соответствии с требованиями СанПин	
Проекционное оборудование	

Информационно-методические условия	
Наличие на школьном сайте материалов по ФГОС	
Публичный отчет о ходе введения ФГОС	
Перечень образовательных программ и учебников	
Банк мультимедийных образовательных ресурсов	
Участие в педагогических сообществах	
Обобщение опыта педагогов	

